

En 2009, 44 431 élèves de 6^e année de l'enseignement primaire ordinaire, soit plus de 94 % de l'effectif, ont obtenu le Certificat d'Études de Base (CEB). Entre 1999 et 2005, ce taux variait autour des 93 % et depuis 2006, il est en augmentation.

Sur les 50 016 élèves inscrits en 5^e primaire en 2006-2007, 87 % obtiennent le CEB en 2 ans, 91 % en 3 ans et 4 481 élèves quittent le primaire sans CEB, soit 9 %.

L'enseignement secondaire octroie également le CEB : en 2009 à 1 555 élèves de 1D et 977 élèves de 2P. En 1D, ces élèves ont un âge moyen de 14 ans et en 2P de 15 ans.

Dans l'enseignement ordinaire, le Certificat d'Études de Base (CEB) peut être octroyé en fin de 6^e primaire mais aussi en 1^{re} et 2^e années de l'enseignement secondaire. Dans l'enseignement spécialisé, le CEB est parfois délivré en fin de primaire, parfois au cours du secondaire.

Depuis l'année scolaire 2008-2009, les élèves inscrits en 6^e primaire sont soumis à une épreuve externe commune¹ octroyant le Certificat d'Études de Base (CEB) ainsi que les élèves inscrits en 1^{re} année différenciée² de l'enseignement secondaire. Cette épreuve est également accessible aux élèves de l'enseignement primaire et secondaire spécialisé et à tout mineur âgé d'au moins 11 ans au 31 décembre de l'année civile de l'épreuve. Cependant, si l'élève ne réussit pas ou ne passe pas l'épreuve, le conseil de classe peut délivrer le CEB en fondant sa décision sur les résultats scolaires et l'avis des enseignants concernés.

L'obtention du CEB est envisagée ici sous quatre angles. La figure 27.1 fournit, par sexe, le nombre de CEB délivrés au terme de chaque année d'études et dans chaque type d'enseignement : en 2009, dans l'enseignement primaire ordinaire, 44 431 enfants obtiennent le CEB ; dans le 1^{er} degré du secondaire, c'est le cas pour 1 555 élèves de 1D³ et 977 de 2P ; quant à l'enseignement spécialisé, il délivre très peu de CEB en primaire (152), plus en secondaire (238 pour les garçons et 108 pour les filles).

La figure 27.2 présente l'évolution sur 11 ans (1999-2009) du taux d'obtention du CEB à l'issue de la 6^e primaire. Le taux moyen d'obtention du CEB des élèves de 6^e est de 93,4 %. Il varie peu : l'écart le plus grand est de 2,1 points (94,0 % en 2004, 91,9 % en 2000). En 2009, le taux passe à 94,0 % (94,2 % pour les filles et 93,7 % pour les garçons). La différence entre les sexes est le plus souvent à l'avantage des filles.

L'obtention du CEB n'étant pas systématique en primaire, une analyse du parcours et de la certification d'élèves inscrits en 5^e primaire a été réalisée⁴ (figure 27.3). Sur l'ensemble de la cohorte des 50 016 élèves de 5^e année en 2006-2007, 1 709 quittent le primaire en fin d'année scolaire, 2 359 redoublent et 45 948 passent en 6^e. Parmi ces derniers, en 2007-2008, 42 694 obtiennent le CEB, 2 405 quittent le primaire et 849 redoublent la 6^e. De ce fait en 2007-2008, de la cohorte de départ, 3 024 élèves se trouvent encore en 6^e primaire, dont 2 841 obtiennent le CEB et 183 quittent le primaire sans CEB. On peut ainsi calculer, pour la cohorte de 5^e primaire de 2006-2007, un taux de certification de 85,4 % en 2 ans et de 91,1 % en 3 ans. L'approche permet aussi d'évaluer le nombre d'élèves qui, en 5^e ou en 6^e, quittent l'enseignement primaire sans CEB : de la cohorte de départ, 3,8 % quittent à la fin de la 5^e et 5,2 % à la fin de la 6^e. On peut émettre l'hypothèse qu'une majorité de ces 4 481 élèves sans CEB ont gagné l'enseignement secondaire.

Une étude de l'obtention du CEB est possible par âge pour les deux premières années de l'enseignement secondaire ordinaire. En 2009, 2 532 CEB ont en effet été octroyés en 1D et 2P, dont plus de 60 % en 1D. La figure 27.4 présente la répartition des âges en fonction de l'année d'études au terme de laquelle les élèves obtiennent ce certificat. En 1^{re} année, 55,9 % des élèves qui obtiennent le CEB ont 14 ans, soit 2 ans de retard sur l'âge habituel d'obtention de ce certificat (12 ans en fin de 6^e primaire). En 2^e année, 55,1 % des élèves qui obtiennent le CEB ont 15 ans et 18,0 % ont 16 ans. Dans l'enseignement secondaire, le CEB est donc majoritairement délivré en 1D et ce, à des élèves ayant 14 ans.

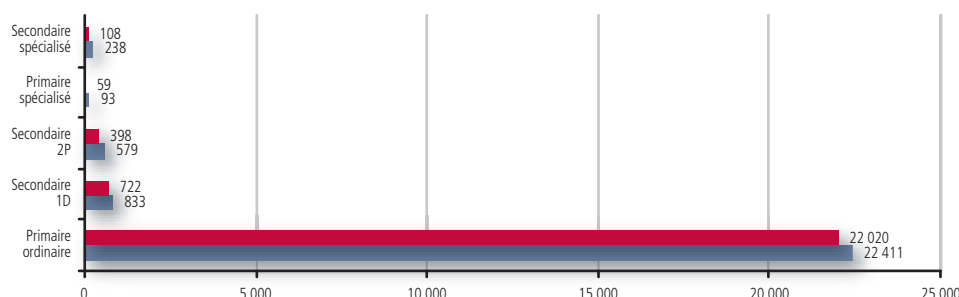
1 Décret du 2 juin 2006

2 Depuis 2008-2009, les élèves inscrits en 1^{re} différenciée (1D), c'est-à-dire ceux n'ayant pas obtenu leur CEB en primaire, ont été soumis à l'épreuve. Ce n'est qu'à partir de 2009-2010 que la 2^e année du 1^{er} degré différencié (2D) a vu le jour parallèlement à la suppression de la 2^e professionnelle.

3 Pour l'année 2007-2008, 2 765 CEB ont été délivrés en 1B contre 1 555 CEB délivrés en 1D en 2008-2009.

4 Cette analyse consiste en la reconstitution du parcours d'élèves inscrits en 5^e primaire en 2006-2007, reposant sur les hypothèses suivantes : le système est considéré comme fermé (pas d'entrée de nouveaux élèves en 5^e ou 6^e primaire, pas de sortie par émigration ou décès) ; les élèves redoublent au plus une fois en 5^e ou en 6^e primaire ; les taux de certification sont les mêmes pour tous les élèves d'une année d'études, pour une année scolaire donnée (redoublants ou non) et le CEB est supposé être obtenu uniquement à l'issue d'une 6^e primaire.

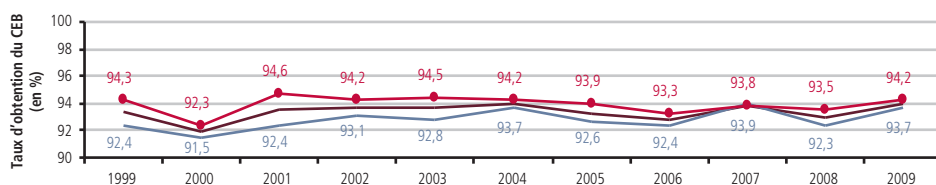
27.1 Nombre de CEB délivrés par sexe, selon les types, niveaux d'enseignement et années d'études – Année de certification 2009



■ Garçons
■ Filles

En 2009, 22 020 filles de 6^e primaire obtiennent le CEB. Dans le secondaire spécialisé, le CEB est délivré à 108 filles.

27.2 Évolution du taux d'obtention du CEB en 6^e primaire, par sexe, sur la base des effectifs de 6^e année – Années de certification 1999 à 2009



■ Garçons
■ Filles
■ TOTAL

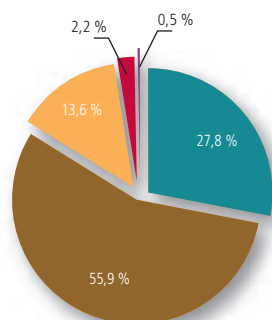
En 2009, 94,2 % des filles et 93,7 % des garçons de 6^e primaire obtiennent un CEB.

27.3 Parcours des élèves entrant en 5^e primaire en 2006-2007 jusqu'à leur sortie du primaire, avec ou sans certificat d'études de base (CEB).

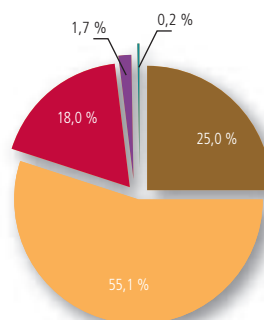
	5 ^e	Sortie du primaire	
		sans CEB	avec CEB
2006-2007	50 016 (100 %)	1 709 (3,4 %)	48 307 (96,6 %)
2007-2008	2 359 (4,7 %)	184 (0,4 %)	2 175 (91,9 %)
		45 948 (91,9 %)	42 694 (85,3 %)
2008-2009	2 175 (4,3 %)	132 (0,1 %)	2 043 (93,9 %)
		849 (1,7 %)	798 (1,6 %)
TOTAL		4 48 (9,0 %)	45 535 (91,0 %)

De cette quasi-cohorte de 50 016 élèves inscrits en 5^e primaire en 2006-2007, 45 535 (91,0 %) obtiennent le CEB et 4 481 (9,0 %) quittent l'enseignement primaire sans CEB.

27.4 Obtention du CEB en 1D et 2P, selon l'âge – Année de certification 2009



1 555 CEB en 1D



977 CEB en 2P

■ 13 ans et moins
■ 14 ans
■ 15 ans
■ 16 ans
■ 17 ans et plus

Parmi les élèves qui obtiennent le CEB en 2009 en fin de 1D, 55,9 % ont 14 ans. Quand ils obtiennent le CEB en fin de 2P, les élèves ont majoritairement 15 ans (55,1 %).