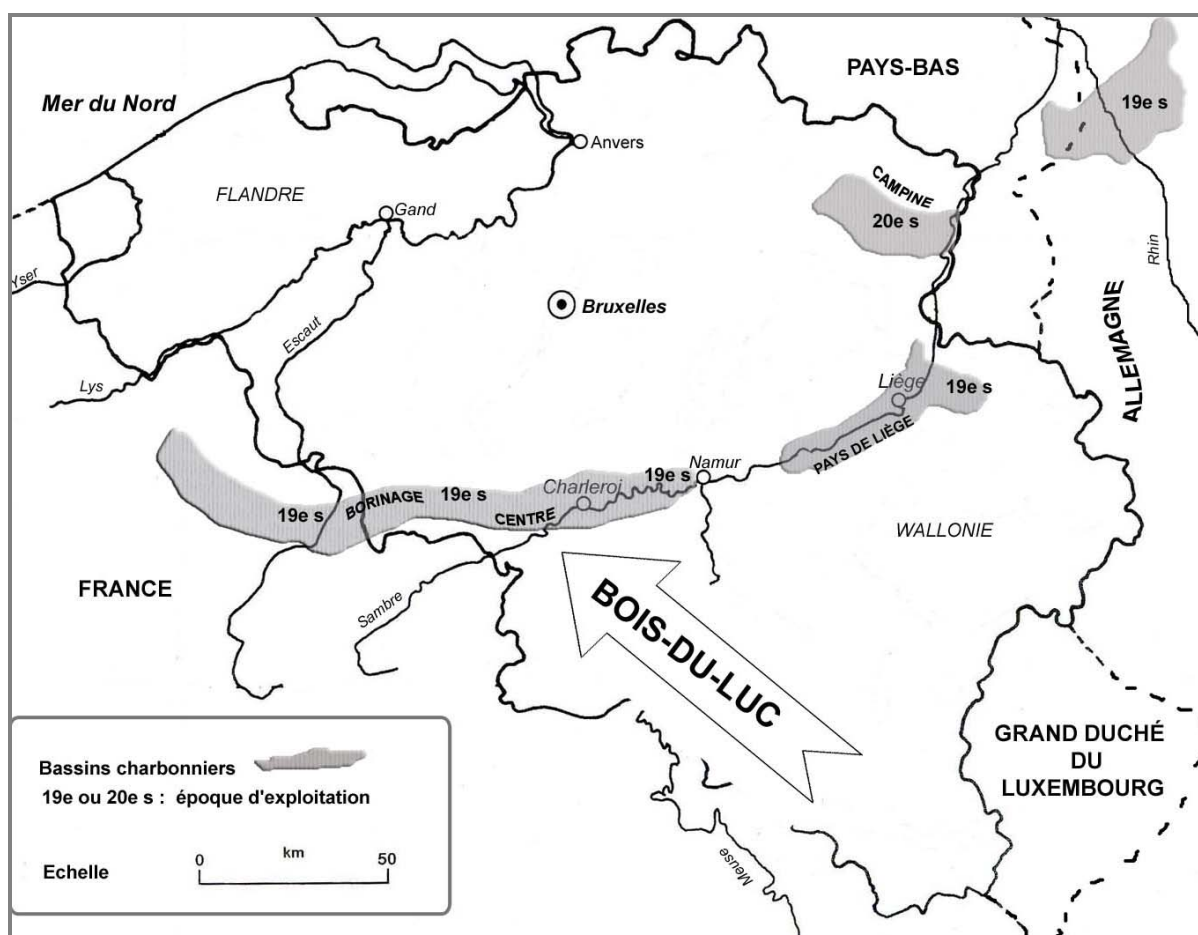


Histoire

Habiter à Bois-du-Luc à l'époque industrielle



Dossier de l'élève



Nom :

Prénom :

Classe :

P R E M I È R E P A R T I E

CONTEXTE

Au 19^e siècle, la Société des Charbonnages du Bois-du-Luc a construit une cité ouvrière.

T Â C H E 1

Compare les conditions d'habitat à Bois-du-Luc avec celles des villes industrielles pour mettre en évidence les avantages d'habiter à Bois-du-Luc à l'époque.
Tu peux présenter ta réponse sous la forme qui te convient le mieux.



Nom :

Prénom :

Classe :

P R E M I È R E P A R T I E

CONTEXTE

Au 19^e siècle, la Société des Charbonnages du Bois-du-Luc a construit une cité ouvrière.

T Â C H E 2

Compare les conditions d'habitat à Bois-du-Luc à celles des villes industrielles illustrées par la photo, pour mettre en évidence les avantages d'habiter à Bois-du-Luc.

Tu peux présenter ta réponse sous la forme qui te convient le mieux.



Une rue du centre de Gand au 19^e siècle.

Photo de 1890 - © Institut Emile Vandervelde, Bibliothèque & Archives, Bruxelles



PORTEFEUILLE DE DOCUMENTATION




Document 1 : Extrait du compte-rendu de la « Séance extraordinaire du Comité (de direction des charbonnages du Bois-du-Luc) du 04 juillet 1836 ».

© Ecomusée du Bois-du-Luc

« La pénurie d'ouvriers qui se fait sentir depuis quelque temps et le besoin de les attacher à la Société par de nouveaux liens, occupent de nouveau l'attention du Comité (des Charbonnages de Bois-du-Luc). Un membre observe que dans la vue d'atteindre ce but, plusieurs charbonnages ont construit dans le voisinage de leurs exploitations un certain nombre de maisons pour leurs ouvriers ».

Document 2 : Site du Bois-du-Luc à Houdeng (Hainaut), vers 1850, lithographie de Cannelle

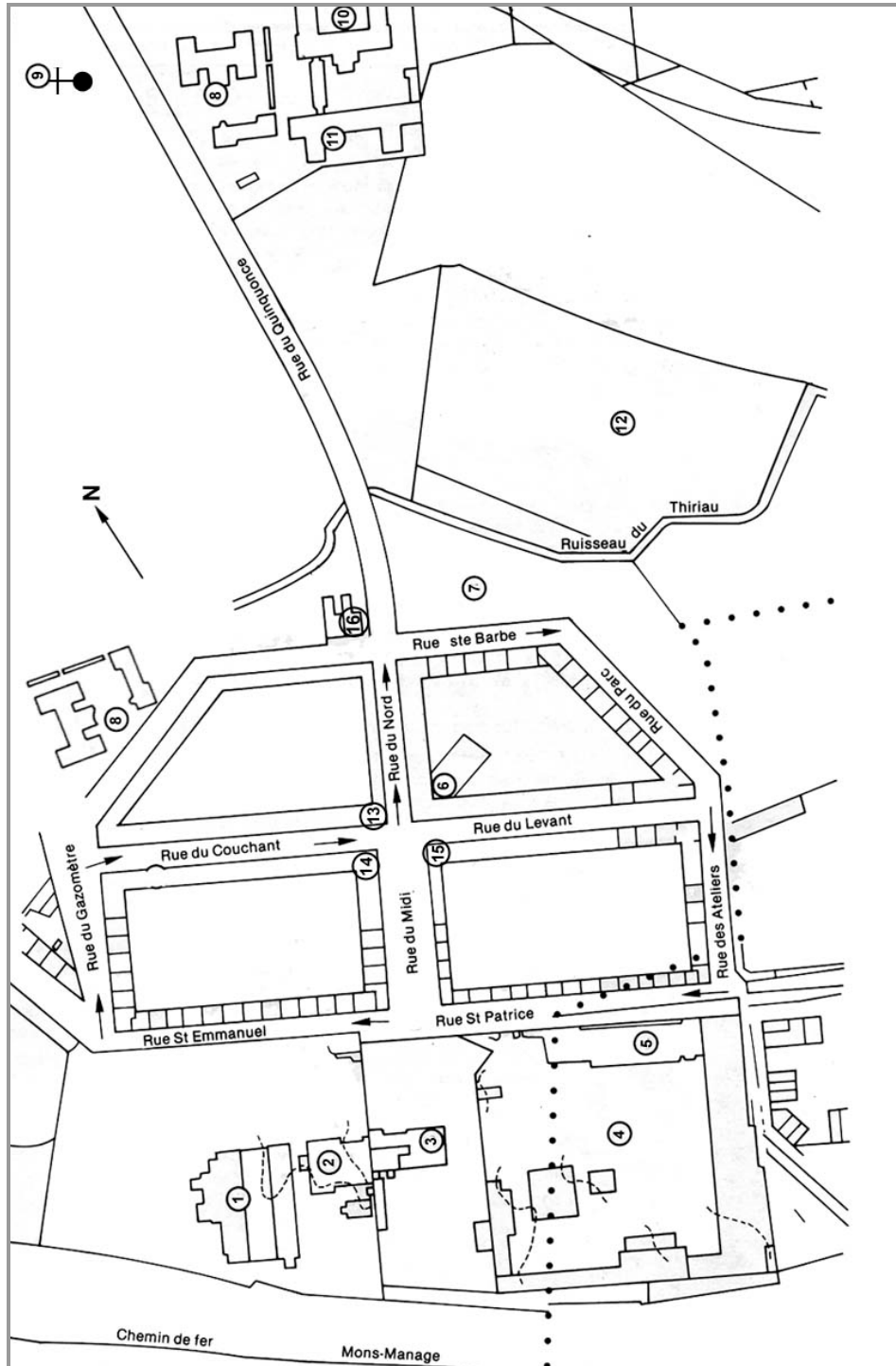
© Ecomusée du Bois-du-Luc



Document 3 : Plan du site du Bois-du-Luc

© Ecomusée du Bois-du-Luc

- 1 Fosse St Emmanuel (= mine)
- 2 Sous station électrique
- 3 Maison du Directeur
- 4 Cour des ateliers (menuiserie, métallurgie, fonderie, matériel roulant, maréchal ferrant, forgeron, sabotier, ...)
- 5 Grands bureaux
- 6 Salle des fêtes
- 7 Kiosque
- 8 Ecoles
- 9 Eglise
- 10 Hospice
- 11 Hôpital
- 12 Terri
- 13 Cantine (= épicerie)
- 14 Ecole des Filles
- 15 Fontaine
- 16 Boucherie



Document 4 : Photo aérienne du site du Bois-du-Luc
© Ecomusée du Bois-du-Luc



Document 5 : D'après des informations extraites d'un compte-rendu de la direction des Charbonnages du Bois-du-Luc. © Ecomusée du Bois-du-Luc

La Société des Charbonnages du Bois-du-Luc a construit 335 maisons. Ces maisons abritent 1769 habitants en 1889, chaque famille se composant de 5,5 personnes en moyenne.

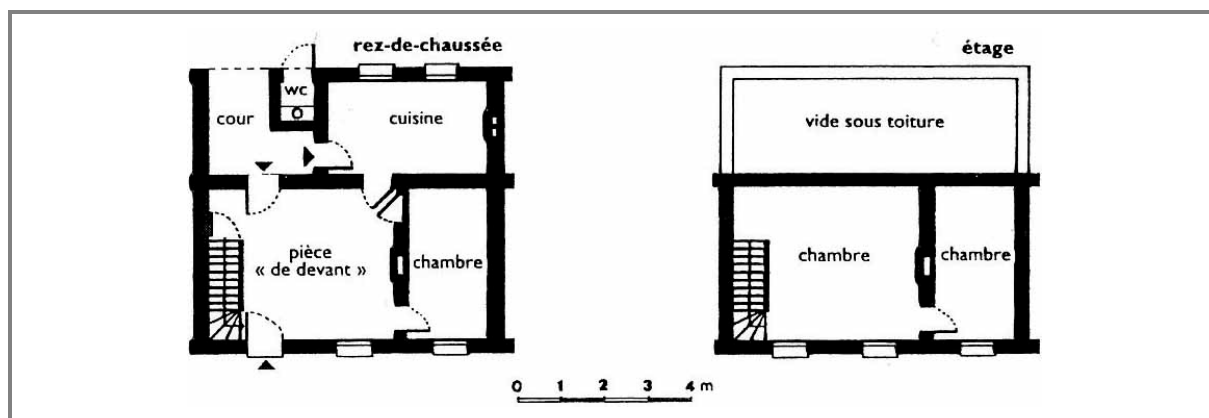
Document 6 : Photographie d'une rue des « carrés » de Bois-du-Luc.



(Photo V. Dinjar)

Document 7 : Plans d'une maison ouvrière de Bois-du-Luc (fin du 19^e siècle).

© Ed. Le Soir-De Boeck



Document 8 : Extrait du registre des délibérations du Comité et de l'Assemblée générale des Actionnaires du Bois-du-Luc.

© Ecomusée du Bois-du-Luc

« Vu l'importance ... des travaux à la fosse Saint-Emmanuel et l'avantage qu'il y aurait pour la Société de (per)mettre au directeur adjoint, ... d'exercer une surveillance continue sur toutes les parties de cet établissement, considérant qu'il importe de rendre ce travail et cette surveillance plus faciles, [l'Assemblée] décide de faire connaître au directeur qu'elle désire qu'il soit logé au centre même de l'établissement Saint-Emmanuel. »

Mini-lexique

Pénurie : manque

Kiosque : construction, endroit où se donnaient des concerts, où jouait la fanfare

Fosse : le puits de mine, de charbonnage

Cantine : magasin

Hospice : bâtiment offrant l'hospitalité aux démunis, aux malades, aux personnes âgées

Vide sous toiture : espace non aménagé sous la toiture



RÉFÉRENCES DES DOCUMENTS

Document 1 : Archives du Bois-du-Luc aux Archives de l'Etat Mons, Registre des délibérations du Comité et de l'Assemblée générale des actionnaires

Document 2 : Archives du Bois-du-Luc

Document 3 : Plan du site du Bois-du-Luc, d'après I. Grimau & S. Van Laere, *Le Bassin du Centre – Messancy*, Collection Repères, Ed. Wolters Plantyn, p. 16 et Archives écomusée du Bois-du-Luc.

Document 4 : Photo aérienne du site du Bois-du-Luc, www.bois-du-luc.be

Document 5 : Archives du Bois-du-Luc

Document 6 : Photo d'une rue des carrés du Bois-du-Luc, Vincent Dinjar, 2009

Document 7 : Plan d'une maison ouvrière fin 19^e, Institut national du Logement, Ministère des Affaires wallonnes, de l'Aménagement du territoire et du Logement, 1980, in *Maison citadine*, Ed. Le Soir - De Boeck, p. 7

Document 8 : Archives de la S. A. des Charbonnages du Bois-du-Luc, *Registres des délibérations du Comité et de l'Assemblée générale des Actionnaires*, n°62, Comité d'Administration, 6 mars 1844



DEUXIÈME PARTIE

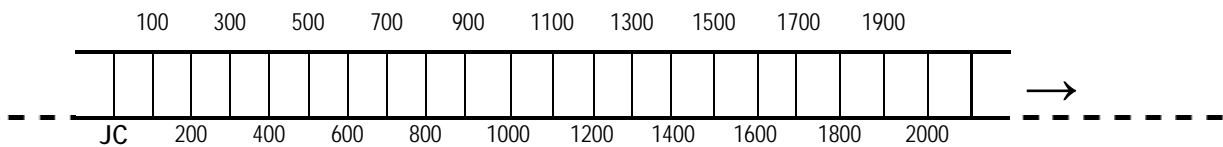
Rappelle-toi la tâche.

Compare les conditions d'habitat à Bois-du-Luc avec celles des villes industrielles de l'époque pour mettre en évidence les avantages d'habiter à Bois-du-Luc à l'époque.

1. Sur la ligne du temps :

- colorie l'espace correspondant au siècle de la construction de la cité ouvrière du Bois-du-Luc.

R / E



2. Dans le cadre ci-dessous :

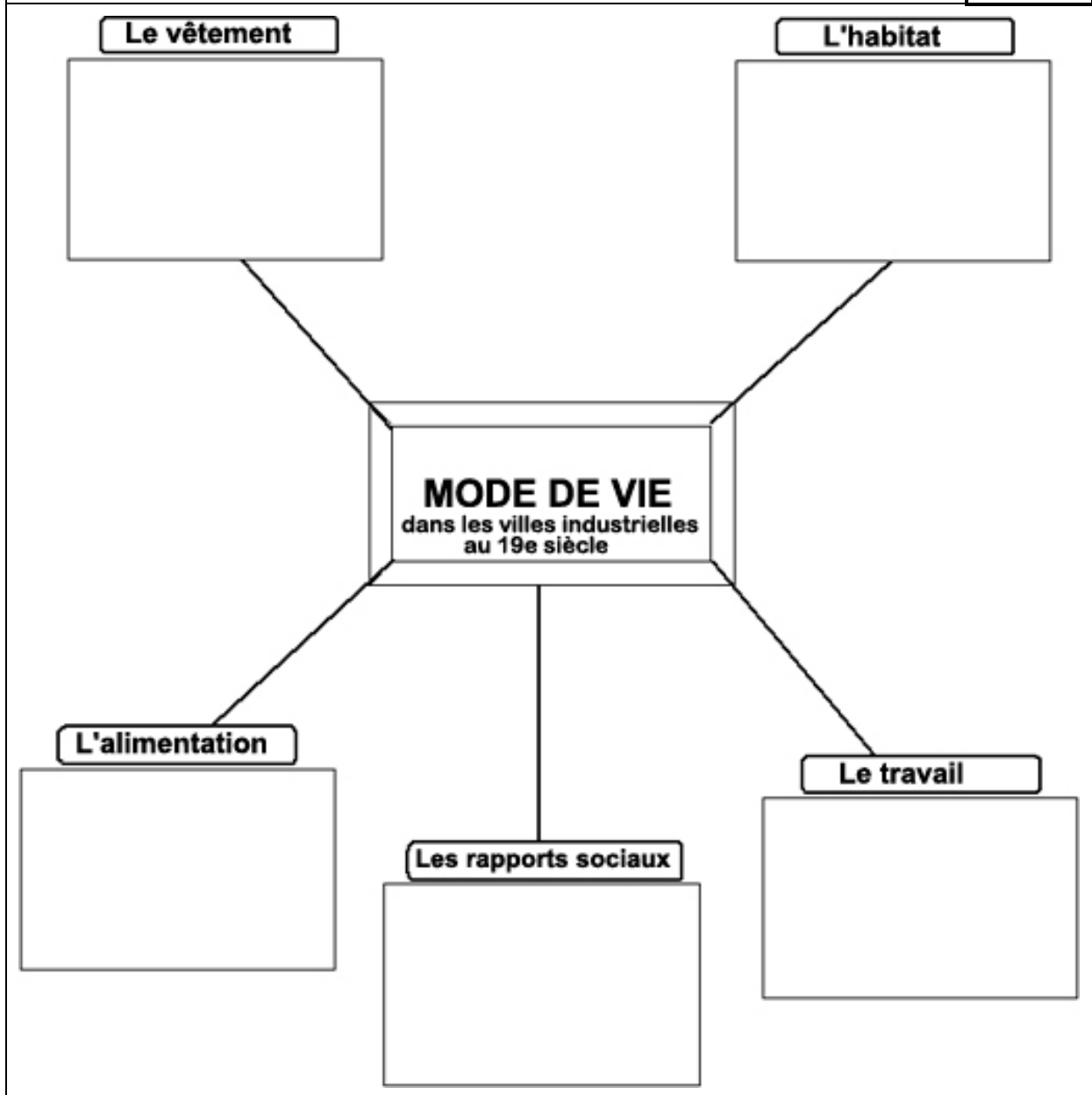
- écris le nom de la période conventionnelle de l'histoire dont ce siècle fait partie.

R / E



2. Écris ci-dessous ce que tu sais du mode de vie des ouvriers dans les villes industrielles au 19^e siècle.

R / E



3. Complète le tableau ci-dessous sur les conditions d'habitat à Bois-du-Luc à l'aide des documents dont tu disposes.		R / E
ÉLÉMENTS DU MODE DE VIE	BOIS-DU-LUC AU 19 ^E SIÈCLE	N° DU DOC. TÉMOIN
LA MAISON LE CONFORT		
L'HYGIÈNE		
LA RUE LES ABORDS L'AMÉNAGEMENT DU QUARTIER		
LES COMMERCES LES LOISIRS		



4. Trie les informations que tu peux comparer.		R / E
ÉLÉMENTS DU MODE DE VIE	DANS LES VILLES INDUSTRIELLES AU 19 ^E SIÈCLE	À BOIS-DU-LUC AU 19 ^E SIÈCLE

5. Imagine que tu es ouvrier(ère) au 19^e siècle, explique la raison principale pour laquelle tu choisirais d’habiter à Bois-du-Luc plutôt qu’ailleurs ?

