



FÉDÉRATION  
WALLONIE-BRUXELLES  
ENSEIGNEMENT.BE

# Cadastre de l'enseignement qualifiant

2021


5<sup>e</sup> édition





# Cadastre de l'enseignement qualifiant

2021







# Introduction

En 2015, l'ensemble de ce que la Fédération Wallonie-Bruxelles compte comme acteurs et actrices de l'éducation a établi un diagnostic de son système scolaire. Ce rapport, établi dans le cadre des travaux du Pacte pour un Enseignement d'Excellence, a dressé une série de constats interpellants, parmi lesquels des résultats trop faibles aux épreuves externes internationales et aux épreuves externes communautaires, notamment marqués par des écarts anormalement élevés entre les résultats des élèves de niveau socio-économique élevé, et ceux des élèves de niveau socio-économique moins élevé ; un taux de redoublement et des retards scolaires nettement supérieurs à celui des autres pays de l'OCDE ou encore un taux de décrochage préoccupant.

Dans une perspective de réforme systémique visant à lutter contre ces constats et, *in fine*, à améliorer l'ensemble du système, différents chantiers ont été mis en œuvre. C'est dans cet élan, qu'en 2018, l'Administration générale de l'Enseignement a vu ses services s'étoffer d'une nouvelle Direction générale : **la Direction générale du Pilotage du Système éducatif**, dite « DGPSE ». En effet, l'un des axes d'amélioration du système est de le doter d'une **nouvelle logique de pilotage**, dans laquelle les équipes éducatives pourront davantage s'impliquer en vue d'atteindre des objectifs propres qu'ils se seront fixés eux-mêmes. Ce nouveau pilotage traduit la volonté de capitaliser sur les compétences et les initiatives des acteurs et actrices de terrain, les plus à même de construire les solutions qui leur paraissent les plus adéquates à leur propre situation, à leur contexte, en les autonomisant et en les responsabilisant. Dans le cadre de cette nouvelle gouvernance, la DGPSE incarne le pouvoir régulateur et veille à l'atteinte de ces objectifs.

En effet, la DGPSE est notamment chargée d'identifier et de décliner les objectifs macros du système éducatif. Pour en être capable, le pouvoir régulateur doit analyser l'évolution du système éducatif à travers différents **indicateurs et données**.

À cette fin, la Direction d'Exploitation des Données de la DGPSE édite annuellement les *Indicateurs de l'Enseignement*. Ces indicateurs jouent un rôle essentiel de suivi et d'analyse des caractéristiques les plus importantes du fonctionnement de notre système éducatif. Ainsi, une trentaine d'indicateurs permettent de disposer d'une connaissance macro approfondie de notre enseignement.

En complémentarité avec les *Indicateurs de l'Enseignement*, la présente publication se focalise plus spécifiquement sur l'offre d'enseignement qualifiant en Fédération Wallonie-Bruxelles. Selon la même logique de réforme de la gouvernance du système éducatif, la création de l'**Observatoire du Qualifiant, des Métiers et des Technologies (OQMT), au sein de la DGPSE, a pour but d'accompagner le pilotage spécifique à l'enseignement qualifiant**.

Dans cette perspective, et de façon volontariste, nous voulons lutter contre une image parfois négative de cet enseignement par une réelle amélioration de son fonctionnement et de l'offre qu'il propose. En effet, nombreuses sont les critiques, légitimes ou non, formulées à l'égard de l'offre d'enseignement qualifiant. Ainsi, trop souvent, il est dit que :

- certaines options proposées dans l'enseignement qualifiant sont obsolètes, qu'elles ne correspondent pas aux réalités du monde professionnel d'aujourd'hui, qu'elles ne permettent pas aux élèves qui en sont diplômés de s'insérer sur le marché du travail. Il y aurait donc des **options à faire évoluer** ;
- certaines de ces options, dites obsolètes, sont fortement fréquentées par des élèves et continuent de se multiplier sans tenir compte de ce problème. Il y aurait donc des **options à ne plus ouvrir, voire à fermer** ;
- certaines options porteuses d'emploi et de perspectives futures sont peu fréquentées par les élèves. Il y aurait donc des **options à promouvoir** ;
- certains domaines professionnels porteurs d'emplois et de perspectives futures ne sont pas pris en charge par l'enseignement qualifiant. Il y aurait donc des **options à créer**.

Si certaines critiques formulées à l'égard de l'enseignement qualifiant ne semblent pas dépourvues de fondements, il paraît nécessaire d'objectiver ces intuitions par la mise à disposition, aux acteurs et actrices de l'enseignement, de données factuelles et objectives, aux niveaux micro, méso et macro.

La publication *Le cadastre du qualifiant* est née de cette perspective, de cette volonté d'offrir un outil neutre et objectif de pilotage du système. Pour y parvenir, l'OQMT compile, analyse, met en perspective, annuellement un ensemble de données certifiées. Cette analyse permet de répondre à de nombreuses questions : *Quelles sont les options à succès et quelles sont les options les moins fréquentées ? Quelles sont les options rares sur le territoire et quelles sont les options organisées à plusieurs reprises ? Existe-t-il des options organisées à plusieurs reprises dans un périmètre réduit ? Combien d'élèves fréquentent telles ou telles options, proches d'un point de vue géographique ?* En d'autres termes, le cadastre permet de faire **une photographie annuelle de la réalité de l'offre d'enseignement qualifiant** et, ce faisant, invite les acteurs et actrices du système scolaire à prendre conscience de ce qui les entoure.

Le cadastre présenté ici est réalisé sur base de l'offre d'enseignement secondaire ordinaire technique et professionnel de plein exercice et en alternance en Fédération Wallonie-Bruxelles, au 3<sup>e</sup> degré, et plus spécifiquement à partir des chiffres de fréquentation de l'année scolaire 2019-2020.

Notons que, si cette publication permet de repérer les éventuelles situations problématiques, elle ne nous permet toutefois pas d'y répondre. Dès lors, l'OQMT travaille également sur le recueil et l'analyse de données complémentaires, relatives au monde et au marché du travail, en vue de tenter de répondre -notamment- à ces différentes questions :

- Quels sont les liens avec le marché de l'emploi ? À quels métiers l'option mène-t-elle ? Ces métiers sont-ils en demande, porteurs d'emploi... ? Le sont-ils dans le bassin d'enseignement concerné ou dans une zone voisine (voire pays limitrophe) ?
- Quelles sont les possibilités de mobilité scolaire ? L'option est-elle organisée ailleurs (dans la même localité, le même arrondissement, le même bassin, une zone voisine) ? Quels sont les accès en transports en commun à proximité de l'établissement ? Quelle est l'offre de transports en commun (liaisons existantes, fréquence des transports) ?

Dans le futur, ces informations seront également mises à la disposition des acteurs de l'enseignement, à travers une publication spécifique, articulée au cadastre du qualifiant.

## Remarques préliminaires

De par sa visée essentiellement descriptive de la situation de l'enseignement technique et professionnel, **la présente publication s'adresse à de nombreux publics** : Administration générale de l'Enseignement, Cabinets ministériels, Instances Bassins EFE, Chambres Enseignement, Conseil général de concertation de l'enseignement secondaire et autres instances impliquées dans le processus de programmation d'options, Service général de l'Inspection, écoles, opérateurs de formation, Fondation pour l'Enseignement, secteurs professionnels...

Les éléments qui y sont proposés concernent la situation des options du 3<sup>e</sup> degré de l'enseignement technique et professionnel organisées en plein exercice et en alternance (article 49) pour l'année scolaire 2019-2020. Afin d'en rendre la lecture plus fluide, nous avons opté pour une présentation des intitulés d'options au masculin, ces intitulés devant être lus de manière épécène nonobstant les dispositions du décret du 21 juin 1993 relatif à la féminisation des noms de métier.

Ce document propose une analyse des différents secteurs d'enseignement et, pour chacun d'eux, présente de manière détaillée plusieurs options. Celles-ci ont été choisies pour illustrer l'éventail des formations proposées mais également pour leur spécificité (fréquence de leur organisation et/ou volume de leur fréquentation). Les options choisies ne sont qu'exemplatives de l'utilité de l'outil - le travail pouvant être entrepris pour toutes les options du 3<sup>e</sup> degré.

Pour chacune de ces options, sont présentés les éléments suivants :

- Concernant l'organisation de l'option : son offre en FW-B et par bassin (nombre d'occurrences), la fréquence globale (sous forme de baromètre) et son indice de spécialisation.
- Concernant la fréquentation de l'option : sa fréquentation en FW-B et par bassin (nombre d'élèves), le volume que représente sa population (sous forme de baromètre) et son indice de spécialisation.

Certaines options font également l'objet d'une analyse détaillée par localité : dans certaines situations où l'on constate qu'une option est organisée à, au moins, deux reprises dans une même localité, un focus est réalisé sur cette ville. Sont ainsi mises en avant les localisations géographiques des établissements scolaires ainsi que l'évolution de la population dans l'option visée au cours des 5 dernières années.

Enfin, les options organisées sous le dispositif CPU sont également renseignées en tant que telles.

## Lexique

- **Alternance « Article 49 »** : par référence au Décret du 24 juillet 1997 définissant les missions prioritaires de l'enseignement fondamental et de l'enseignement secondaire et organisant les structures propres à les atteindre, on parlera d'alternance « Article 49 » pour l'enseignement en alternance qui vise les mêmes options, les mêmes objectifs en termes de compétences et les mêmes certifications que l'enseignement de plein exercice ; c'est alors une variante de cet enseignement.
- **Alternance « Article 45 »** : il s'agit de l'enseignement en alternance organisé sur la base de profils de formation spécifiques (Décret du 24 juillet 1997, susmentionné). Cet enseignement fait l'objet d'une publication qui lui est spécifiquement consacrée.
- **Indice de spécialisation de l'offre** : indice permettant d'indiquer si l'offre d'une option (c'est-à-dire le nombre de fois qu'elle est organisée) est proportionnellement plus prépondérante dans un bassin d'enseignement que sur l'ensemble du territoire de la Fédération Wallonie-Bruxelles.

Pour déterminer cet indice, on réalise le calcul suivant :

$$\frac{\frac{\text{Nombre d'occurrences où l'option est organisée dans le bassin}}{\text{Nombre d'occurrences pour l'ensemble des options du qualifiant dans le bassin}}}{\frac{\text{Nombre d'occurrences de l'option en FW-B}}{\text{Nombre d'occurrences pour l'ensemble des options du qualifiant en FW-B}}}$$

En appliquant ce calcul à l'ensemble de la FW-B, on obtient une valeur égale à 1. Cette valeur est un indice pivot. En appliquant le calcul à la situation de chaque bassin, on obtient une valeur située au-dessus ou en dessous de cet indice pivot.

En d'autres termes, un indice de spécialisation de l'offre supérieur à 1 indique que pour le bassin concerné, l'option occupe une place plus importante dans l'ensemble de l'offre présente sur la zone en comparaison avec le territoire de la FW-B. Au contraire, un indice de spécialisation inférieur à 1 indique qu'au regard de l'offre de la zone, cette option est proportionnellement moins organisée qu'en moyenne en FW-B.

- **Indice de spécialisation de fréquentation** : indice permettant d'indiquer si la fréquentation d'une option (c'est-à-dire le nombre d'élèves qui la fréquentent) est proportionnellement plus importante dans un bassin d'enseignement que sur l'ensemble du territoire de la FW-B. Pour calculer cet indice, on applique la formule suivante :

$$\frac{\frac{\text{Nombre d'élèves qui fréquentent l'option dans le bassin}}{\text{Nombre d'élèves pour l'ensemble des options du qualifiant dans le bassin}}}{\frac{\text{Nombre d'élèves qui fréquentent l'option en FW-B}}{\text{Nombre d'élèves pour l'ensemble des options du qualifiant en FW-B}}}$$

En d'autres termes, un indice de spécialisation de la fréquentation supérieur à 1 indique que pour la zone concernée, l'option est proportionnellement plus fréquentée qu'en moyenne en FW-B. Au contraire, un indice de spécialisation inférieur à 1 indique qu'il y a proportionnellement moins d'élèves qui fréquentent cette option qu'en moyenne en FW-B.

- **Occurrence** : nombre de fois où une option est organisée en Fédération Wallonie-Bruxelles. Une option proposée par un même établissement en plein exercice et en alternance sera comptabilisée comme ayant deux occurrences.
- **Secteur d'enseignement** : les options de l'enseignement technique et professionnel se répartissent en 9 secteurs d'enseignement : l'Agronomie, l'Industrie, la Construction, l'Hôtellerie - Alimentation, l'Habillement - Textile, les Arts appliqués, l'Économie, les Services aux personnes et les Sciences appliquées. Chaque secteur comporte différents sous-domaines nommés « groupes ».
- **Dispositif CPU** : La « Certification par unités d'acquis d'apprentissage » (CPU) désigne un dispositif organisant la certification des savoirs, aptitudes et compétences professionnels en unités d'acquis d'apprentissage (UAA), au sein d'un continuum pédagogique. La certification finale est acquise lorsque l'ensemble des UAA est validé.







<b>INTRODUCTION</b> .....	<b>5</b>
<b>CONTEXTE GÉNÉRAL</b> .....	<b>10</b>
Offre .....	12
Fréquentation .....	13
Options à occurrence unique .....	14
Options les plus fréquentées .....	15
Options les moins fréquentées .....	15
<b>AGRONOMIE</b> .....	<b>17</b>
Technicien en agroéquipement.....	20
Complément en mécanique agricole et ou horticole.....	22
Horticulteur spécialisé en aménagement de parcs et jardins.....	26
Technicien en environnement.....	28
Agent qualifié dans les métiers du cheval.....	30
<b>INDUSTRIE</b> .....	<b>33</b>
Électricien installateur industriel.....	38
Technicien en climatisation et conditionnement d'air.....	42
Mécanicien en cycles.....	44
Complément en maintenance d'équipements techniques.....	46
Complément en électricité de l'automobile.....	48
Technicien en microtechnique.....	52
Complément en soudage sur tôles et sur tubes.....	54
Carrossier spécialisé.....	56
<b>CONSTRUCTION</b> .....	<b>59</b>
Parqueteur.....	64
Dessinateur DAO en construction.....	66
Technicien en encadrement de chantier.....	68
Installateur en sanitaire.....	70
Installateur en chauffage central.....	72
Carreleur.....	76
Complément en peinture décoration.....	78
<b>HÔTELLERIE - ALIMENTATION</b> .....	<b>81</b>
Patron boucher-charcutier-traiteur.....	84
Chocolatier - Confiseur - Glacier.....	86
Patron boulanger-pâtissier-chocolatier.....	88
<b>HABILLEMENT - TEXTILE</b> .....	<b>91</b>
Tailleur.....	94
Complément en confection sur mesures et demi-mesures.....	96
<b>ARTS APPLIQUÉS</b> .....	<b>99</b>
Étalagiste.....	102
Complément en techniques publicitaires.....	104
Complément en arts visuels appliqués à la photographie.....	108
Graveleur - Ciseleur.....	110
<b>ÉCONOMIE</b> .....	<b>113</b>
Technicien en comptabilité.....	116
Technicien de bureau.....	120
Auxiliaire administratif et d'accueil.....	122
Complément en accueil.....	124
<b>SERVICES AUX PERSONNES</b> .....	<b>127</b>
Agent d'éducation.....	130
Aide soignant.....	132
Assistant aux métiers de la sécurité et de la prévention.....	134
<b>SCIENCES APPLIQUÉES</b> .....	<b>139</b>
Technicien chimiste.....	142

# Contexte général

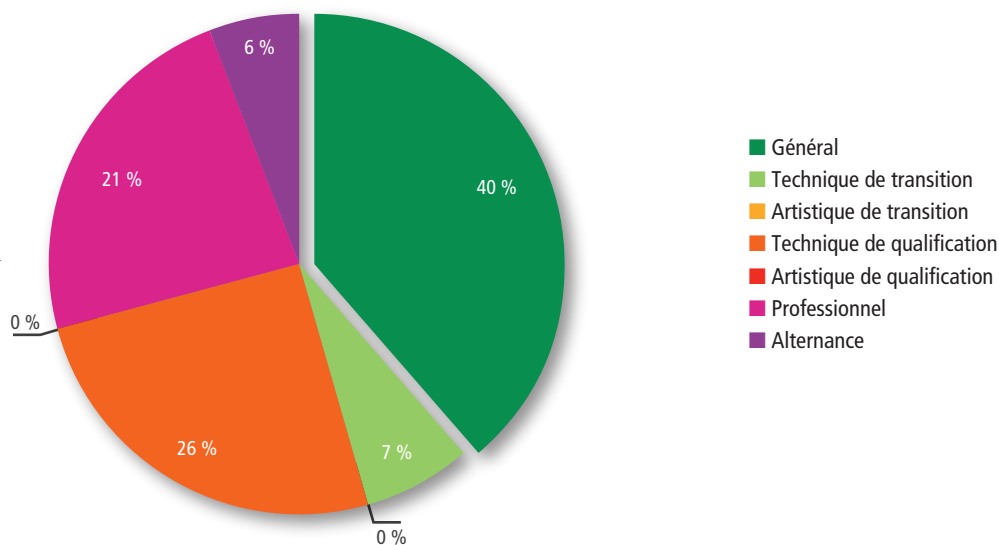
## ENSEIGNEMENT SECONDAIRE

Au terme du 1<sup>er</sup> degré de l'enseignement secondaire ordinaire, l'élève a le choix de se diriger vers l'enseignement de transition (général, technique ou artistique) ou vers l'enseignement de qualification (artistique, technique ou professionnel). L'élève peut également suivre, sous certaines conditions, l'enseignement technique de qualification ou professionnel en alternance<sup>1</sup>.

1 <sup>er</sup> degré	Enseignement de transition			Enseignement de qualification			Enseignement en alternance
	Général	Technique	Artistique	Artistique	Technique	Professionnel	
2 <sup>e</sup> degré	3 <sup>e</sup> année	3 <sup>e</sup> année	3 <sup>e</sup> année	3 <sup>e</sup> année	3 <sup>e</sup> année	3 <sup>e</sup> année	
	4 <sup>e</sup> année	4 <sup>e</sup> année	4 <sup>e</sup> année	4 <sup>e</sup> année	4 <sup>e</sup> année	4 <sup>e</sup> année	
3 <sup>e</sup> degré	5 <sup>e</sup> année	5 <sup>e</sup> année	5 <sup>e</sup> année	5 <sup>e</sup> année	5 <sup>e</sup> année	5 <sup>e</sup> année	
	6 <sup>e</sup> année	6 <sup>e</sup> année	6 <sup>e</sup> année	6 <sup>e</sup> année	6 <sup>e</sup> année	6 <sup>e</sup> année	
	7 <sup>e</sup> année	7 <sup>e</sup> année	7 <sup>e</sup> année	7 <sup>e</sup> année	7 <sup>e</sup> année	7 <sup>e</sup> année	
4 <sup>e</sup> degré	1 <sup>re</sup> année	1 <sup>re</sup> année	1 <sup>re</sup> année	1 <sup>re</sup> année	1 <sup>re</sup> année	1 <sup>re</sup> année	
	2 <sup>e</sup> année	2 <sup>e</sup> année	2 <sup>e</sup> année	2 <sup>e</sup> année	2 <sup>e</sup> année	2 <sup>e</sup> année	
	3 <sup>e</sup> année	3 <sup>e</sup> année	3 <sup>e</sup> année	3 <sup>e</sup> année	3 <sup>e</sup> année	3 <sup>e</sup> année	

En 2019-2020, on observe que près de 53 % des élèves du 3<sup>e</sup> degré fréquentent l'enseignement de qualification.

Répartition des élèves du 3<sup>e</sup> degré en 2019-2020

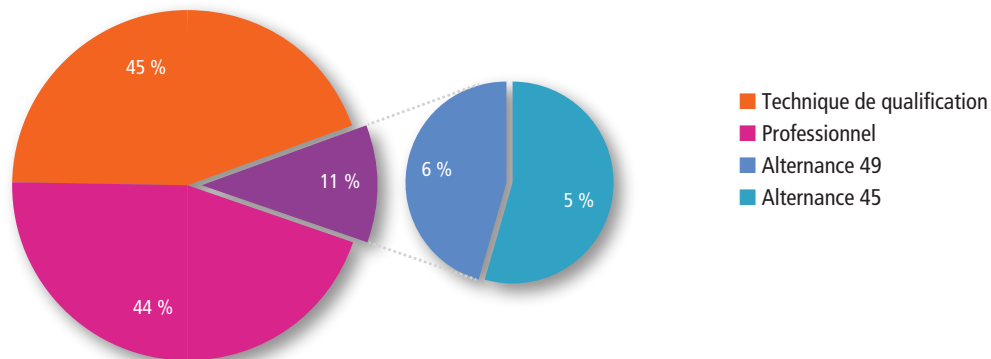


<sup>1</sup> L'enseignement secondaire comporte un **4<sup>e</sup> degré complémentaire** organisé de manière spécifique dans le cadre de la filière professionnelle pour des études en section soins infirmiers.

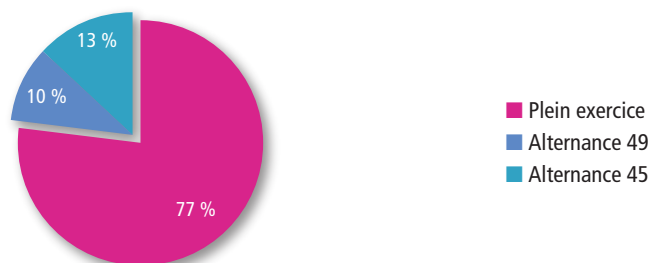
## ENSEIGNEMENT QUALIFIANT

Cette publication porte sur **l'enseignement secondaire ordinaire technique de qualification et professionnel de plein exercice et en alternance**<sup>2</sup>. Elle est composée de deux tomes : le premier tome est consacré au 3<sup>e</sup> degré de l'enseignement technique et professionnel en plein exercice et en alternance « article 49 », le deuxième tome est consacré à l'enseignement en alternance « article 45 ».

Fréquentation par secteur d'enseignement en 2019-2020



Répartition des élèves dans l'enseignement professionnel en 2019-2020



Répartition des élèves dans l'enseignement technique de qualification en 2019-2020

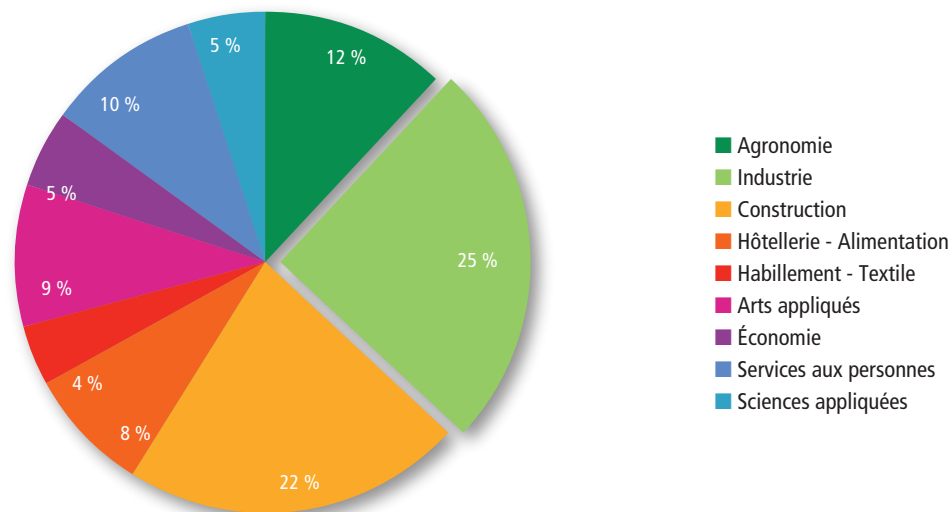


<sup>2</sup> Il est à noter que l'enseignement artistique n'est pas pris en compte dans le cadre de ce travail.

## ● OFFRE

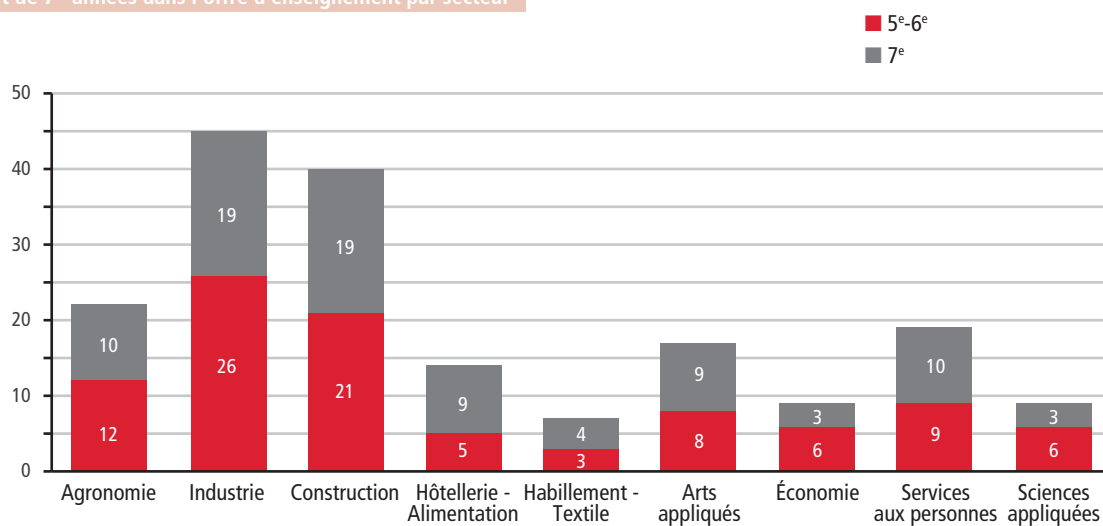
On observe qu'En 2019-2020, ce sont **187** options différentes, pour le 3<sup>e</sup> degré de l'enseignement technique et professionnel, qui ont été proposées à **3 460** occurrences sur le territoire de la Fédération Wallonie-Bruxelles.

### Offre par secteur d'enseignement en 2019-2020



Le secteur de l'Industrie est celui qui propose le plus grand nombre d'options différentes (45), suivi de près par le secteur de la Construction (40). 47 % des 182 options existantes sont des 7<sup>e</sup> années ; cette proportion atteint 64 % dans le secteur Hôtellerie - Alimentation.

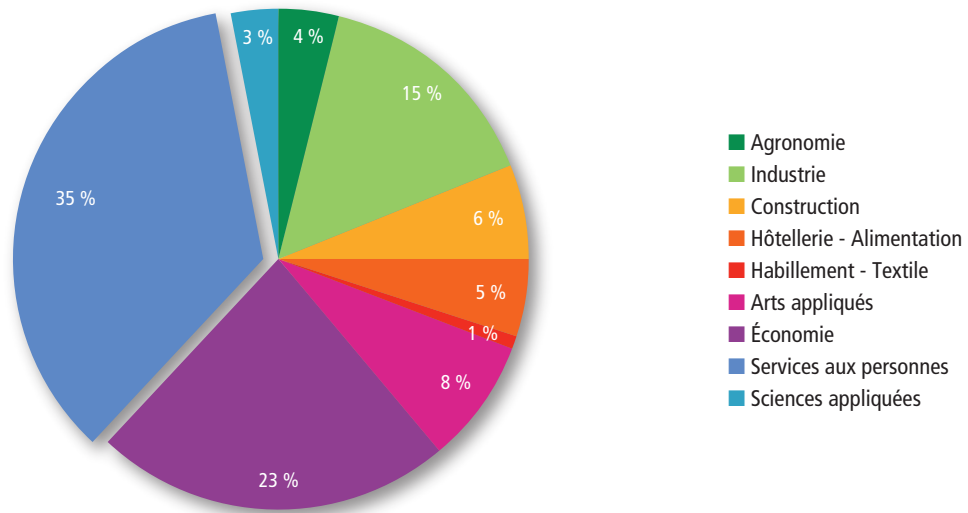
### Part de 7<sup>es</sup> années dans l'offre d'enseignement par secteur



## FRÉQUENTATION

En ce qui concerne la fréquentation de ces options, on compte, pour l'année scolaire 2019-2020, **59 565** élèves répartis dans les différents secteurs comme ci-dessous.

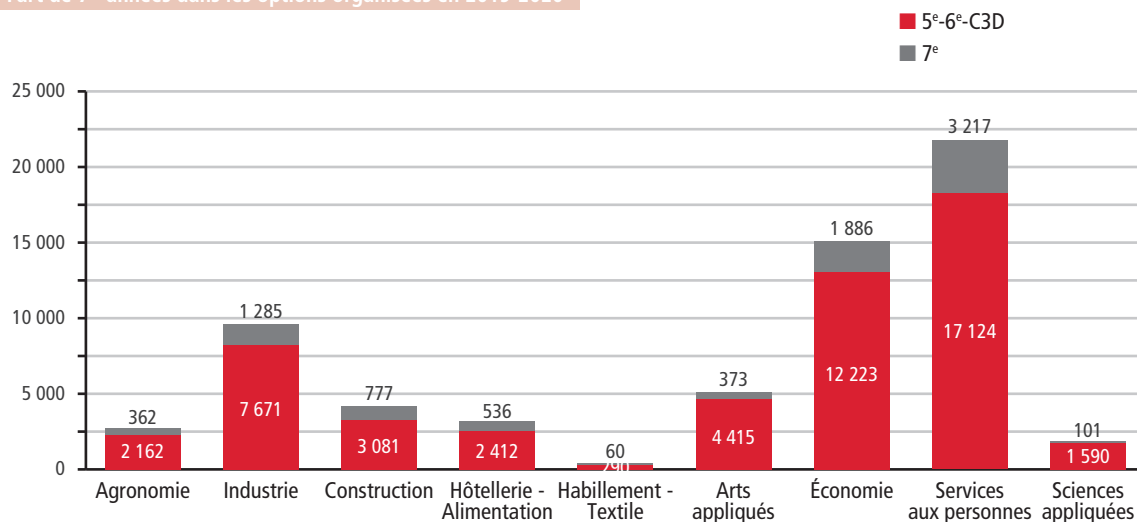
Fréquentation par secteur d'enseignement en 2019-2020



On constate que la répartition de la population par secteur est différente de celle de l'offre des options. Par exemple, le secteur Industrie, qui est le 1<sup>er</sup> secteur en termes d'options proposées, n'est que le 3<sup>e</sup> en termes de fréquentation. On note également que 35 % des élèves fréquentent le secteur des Services aux personnes, tandis que seulement 3 % fréquentent celui des Sciences appliquées.

En 2019-2020, 14 % des élèves sont inscrits dans des 7<sup>e</sup> années.

Part de 7<sup>e</sup>s années dans les options organisées en 2019-2020



## OPTIONS À OCCURRENCE UNIQUE

En 2019-2020, 30 options sont « à occurrence unique » c'est-à-dire qu'elles ne sont organisées que dans un seul établissement sur l'ensemble du territoire de la Fédération Wallonie-Bruxelles. On compte dans ces options 479 élèves. Le secteur proposant le plus grand nombre d'options à occurrence unique est le secteur de l'Industrie avec 10 options. Les secteurs Hôtellerie-Alimentation, Economie et Sciences appliquées ne comptent aucune option à occurrence unique.

Secteurs	Options	Nombre d'élèves
Agronomie	Technicien en agroéquipement	36
	Complément en diversification des productions et transformation de produits	5
	Complément en conduite d'engins forestiers	3
Industrie	Mécanicien en cycles	9
	Complément en maintenance d'équipements biomédicaux	10
	Armurier	105
	Batelier	6
	Horloger	56
	Technicien en microtechnique	54
	Armurier monteur à bois	9
	Complément en techniques spécialisées d'armurerie	10
	Complément en techniques spécialisées d'horlogerie	12
	Complément en travaux sur carrosserie	13
Construction	Complément en marqueterie	3
	Complément en techniques spécialisées de sculpture	12
	Parqueteur	3
	Dessinateur DAO en construction	7
	Tailleur de pierre - marbrier	3
	Technicien en encadrement de chantier	4
	Complément en pose de pierres naturelles	3
	Installateur en sanitaire	2
	Tapissier - garnisseur	9
Habillement-textile	Tailleur	4
	Complément en vêtements de travail et de loisirs	8
Arts appliqués	Complément en arts visuels appliqués à la photographie	6
	Graveur-ciseleur	19
	Complément en joaillerie-sertissage	19
	Complément en techniques spécialisées de gravure-ciselure	8
	Complément en techniques spécialisées de bijouterie-horlogerie	6
Services aux personnes	Soins de beauté	35

## OPTIONS LES PLUS FRÉQUENTÉES

Au 3<sup>e</sup> degré, les options les plus fréquentées sont, par ordre décroissant :

En 5 <sup>e</sup> et en 6 <sup>e</sup> années	En 7 <sup>e</sup> année
Agent d'éducation	Gestionnaire de très petites entreprises
Technicien en comptabilité	Assistant aux métiers de la sécurité et de la prévention
Techniques sociales	Puériculteur
Auxiliaire administratif et d'accueil	Aide-soignant
Aide familial	Complément en maintenance d'équipements techniques
Puericulture	Agent médico-social
Technicien de bureau	Traiteur-organisateur de banquets et de réceptions
Vendeur	Coiffeur manager
Animateur	Complément en techniques publicitaires
Technicien en infographie	Complément en électricité de l'automobile

Ces 10 options rassemblent 50,31 % de la population des 5<sup>e</sup> et 6<sup>e</sup> années.

Ces 10 options rassemblent 66 % de l'effectif de 7<sup>e</sup> année en 2019-2020.

## OPTIONS LES MOINS FRÉQUENTÉES

Les options les moins fréquentées en 2019-2020 sont :

En 5 <sup>e</sup> et en 6 <sup>e</sup> années	En 7 <sup>e</sup> année
Couvreur - etancheur	Complément en diversification des productions et transformation de produits
Graveur-ciseleur	Tailleur
Technicien plasturgiste	Complément en productions agricoles
Carreleur	Technicien en encadrement de chantier
Tapissier - Garnisseur	Complément en marqueterie
Plafonneur	Complément en productique
Plafonneur cimentier	Complément en conduite d'engins forestiers
Batelier	Parqueteur
Mécanicien en cycles	Complément en pose de pierres naturelles
Tailleur de pierre - Marbrier	Installateur en sanitaire

Ces 10 options ne rassemblent que 0,21 % de la population des 5<sup>e</sup> et 6<sup>e</sup> années.

Ces 10 options rassemblent 0,38 % de la population de 7<sup>e</sup> année.



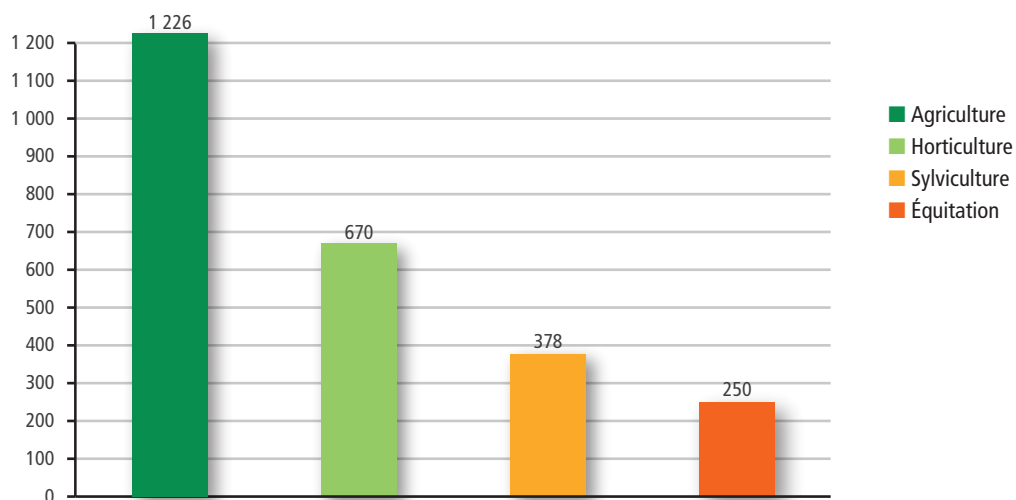




**AGRONOMIE**



En 2019-2020, le secteur Agronomie compte **2 524** élèves répartis dans 4 groupes d'options que sont l'agriculture, l'horticulture, la sylviculture et l'équitation.



## AGRICULTURE

Les options liées à l'agriculture sont au nombre de 8 et regroupent 1 226 élèves.

Options	Nombre d'élèves
Assistant en soins animaliers	844
Technicien en agriculture	144
Agent agricole polyvalent	85
Ouvrier qualifié en agriculture	74
Technicien en agroéquipement	36
Complément en mécanique agricole et/ou horticole	34
Complément en diversification des productions et transformation de produits	5
Complément en productions agricoles	4

## HORTICULTURE

En 2019-2020, les options liées à l'horticulture sont au nombre de 6 et regroupent 670 élèves.

Options	Nombre d'élèves
Ouvrier qualifié en horticulture	329
Technicien en horticulture	167
Horticulteur spécialisé en aménagement de parcs et jardins	91
Fleuriste	59
Complément en art floral	18
Complément en productions horticoles et décoration florale	6

## SYLVICULTURE

En 2019-2020, les options liées à l'horticulture sont au nombre de 5 et regroupent 378 élèves.

Options	Nombre d'élèves
Technicien en environnement	171
Agent technique de la nature et des forêts	90
Ouvrier qualifié en sylviculture	64
Arboriste : grimpeur - élagueur	50
Complément en conduite d'engins forestiers	3

## ÉQUITATION

Les options liées à l'équitation sont au nombre de 3 et regroupent 250 élèves.

Options	Nombre d'élèves
Complément en élevage et gestion de troupeaux	126
Agent qualifié dans les métiers du cheval	99
Complément en techniques d'enseignement de l'équitation	25

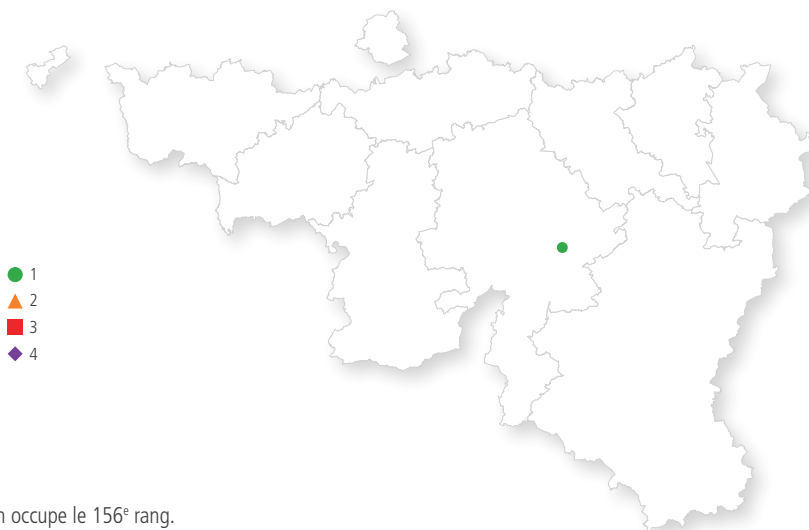


# TECHNICIEN EN AGROÉQUIPEMENT

## OFFRE

En 2019-2020, 1 occurrence de l'option est répertoriée dans 1 localité.

Bassin	Nombre d'occurrences
Bruxelles	0
Brabant wallon	0
Huy-Waremme	0
Liège	0
Verviers	0
Namur	1
Luxembourg	0
Wallonie picarde	0
Hainaut Centre	0
Hainaut Sud	0
<b>FW-B</b>	<b>1</b>



OFFRE : MOYENNE

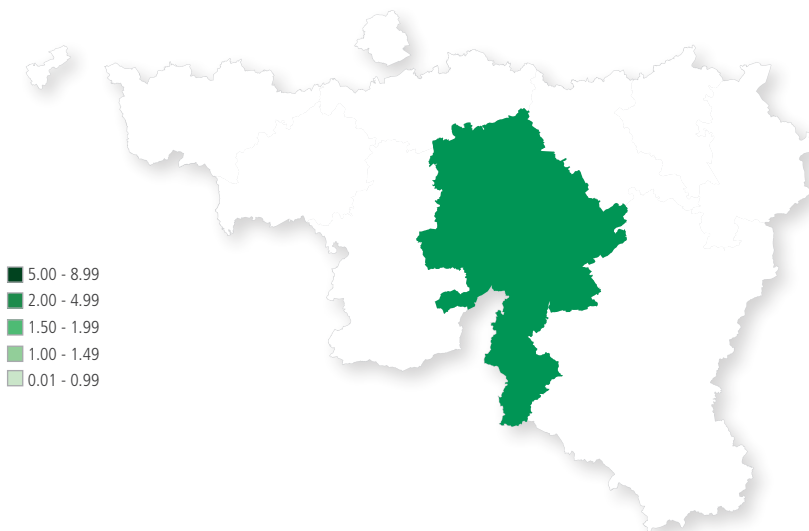


Sur les 187 options organisées En 2019-2020, l'option occupe le 156<sup>e</sup> rang.

## Indice de spécialisation de l'offre

En comparaison avec l'ensemble de la FW-B, c'est dans le bassin de Namur que l'option est proportionnellement la plus organisée.

Bassin	Indice de spécialisation
Bruxelles	0
Brabant wallon	0
Huy-Waremme	0
Liège	0
Verviers	0
Namur	7,89
Luxembourg	0
Wallonie picarde	0
Hainaut Centre	0
Hainaut Sud	0
<b>FW-B</b>	<b>1</b>



## FRÉQUENTATION

En 2019-2020, **36** élèves fréquentent l'option dont 21 en 5<sup>e</sup> et 15 en 6<sup>e</sup>.

Sa fréquentation représente **0,06 %** de la population du 3<sup>e</sup> degré de l'enseignement technique et professionnel. C'est dans le **bassin de Namur** que l'on trouve le plus d'élèves dans l'option.

Bassin	Nombre d'élèves
Bruxelles	0
Brabant wallon	0
Huy-Waremme	0
Liège	0
Verviers	0
Namur	36
Luxembourg	0
Wallonie picarde	0
Hainaut Centre	0
Hainaut Sud	0
<b>FW-B</b>	<b>36</b>

FRÉQUENTATION : ÉLEVÉE



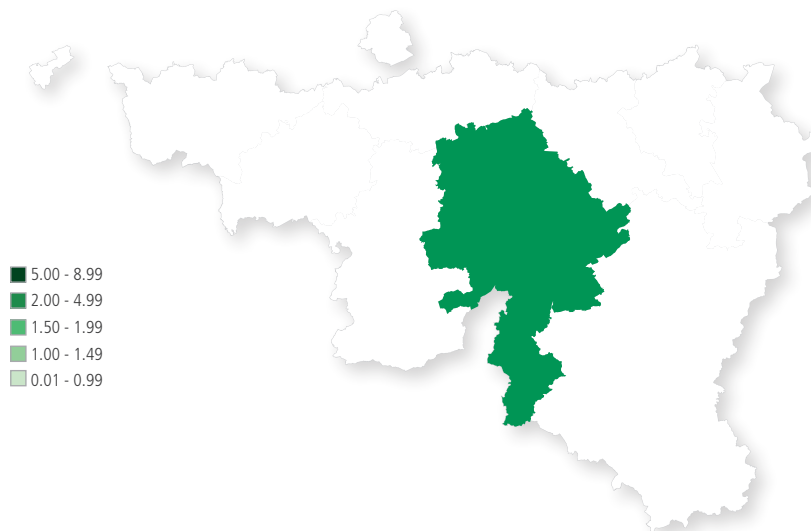
L'option occupe la 121<sup>e</sup> place sur 187 en 2019-2020.



## Indice de spécialisation de la fréquentation

En comparaison avec l'ensemble de la FW-B, c'est dans le **bassin de Namur** que la proportion d'élèves dans l'option est la plus élevée.

Bassin	Indice de fréquentation
Bruxelles	0
Brabant wallon	0
Huy-Waremme	0
Liège	0
Verviers	0
Namur	8,29
Luxembourg	0
Wallonie picarde	0
Hainaut Centre	0
Hainaut Sud	0
<b>FW-B</b>	<b>1</b>



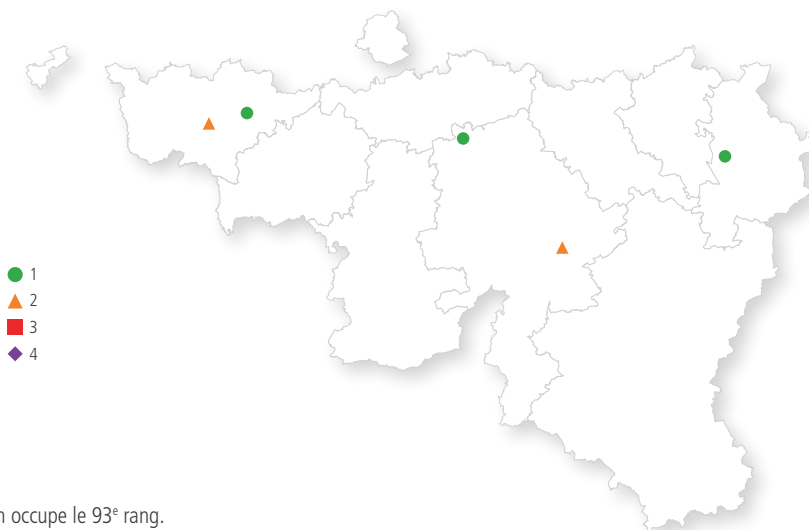


# COMPLÉMENT EN MÉCANIQUE AGRICOLE ET OU HORTICOLE

## OFFRE

En 2019-2020, 7 occurrences de l'option sont répertoriées dans 5 localités.

Bassin	Nombre d'occurrences
Bruxelles	0
Brabant wallon	0
Huy-Waremme	0
Liège	0
Verviers	1
Namur	3
Luxembourg	0
Wallonie picarde	3
Hainaut Centre	0
Hainaut Sud	0
<b>FW-B</b>	<b>7</b>



OFFRE : MOYENNE

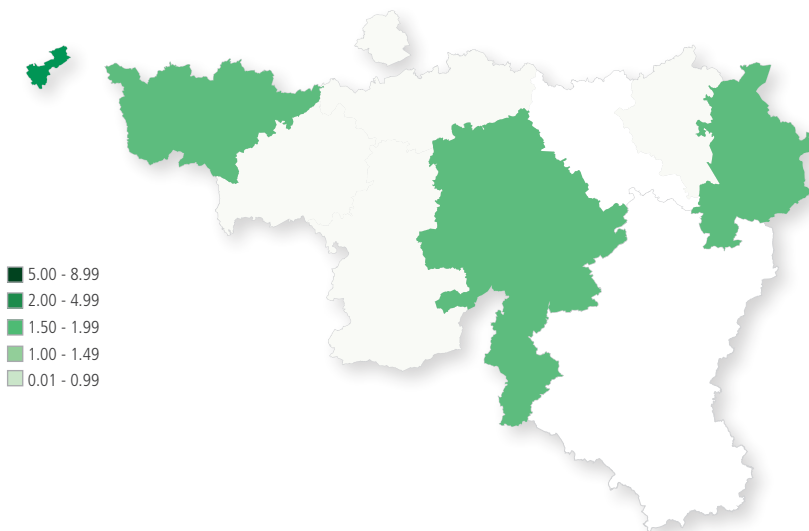


Sur les 187 options organisées En 2019-2020, l'option occupe le 93<sup>e</sup> rang.

## Indice de spécialisation de l'offre

En comparaison avec l'ensemble de la FW-B, c'est dans le **bassin de Wallonie picarde** que l'option est proportionnellement la plus organisée.

Bassin	Indice de spécialisation
Bruxelles	0,88
Brabant wallon	0,72
Huy-Waremme	0
Liège	0,67
Verviers	2,39
Namur	2,77
Luxembourg	0
Wallonie picarde	3,37
Hainaut Centre	0,73
Hainaut Sud	1,00
<b>FW-B</b>	<b>1</b>



## FRÉQUENTATION

En 2019-2020, **34** élèves fréquentent l'option en 7<sup>e</sup>.

Sa fréquentation représente **0,06 %** de la population du 3<sup>e</sup> degré de l'enseignement technique et professionnel. C'est dans le **bassin de Wallonie picarde** que l'on trouve le plus d'élèves dans l'option.

Bassin	Nombre d'élèves
Bruxelles	0
Brabant wallon	0
Huy-Waremme	0
Liège	0
Verviers	11
Namur	10
Luxembourg	0
Wallonie picarde	13
Hainaut Centre	0
Hainaut Sud	0
<b>FW-B</b>	<b>34</b>



FRÉQUENTATION : MOYENNE


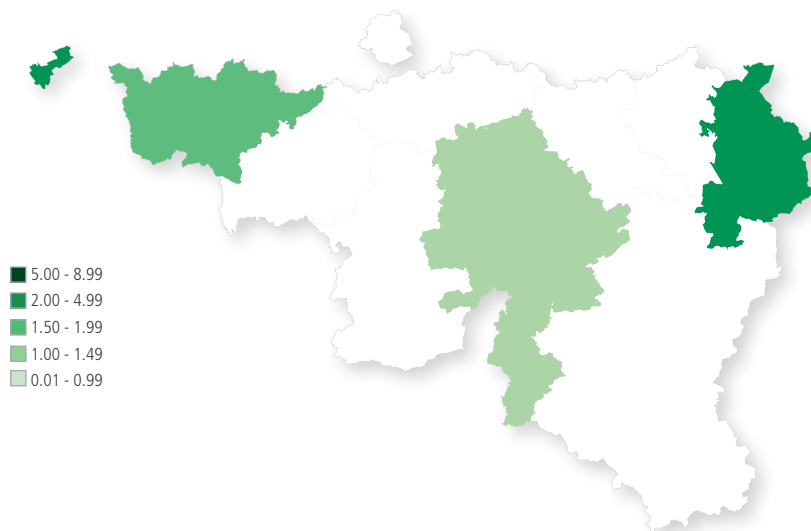


L'option occupe la 126<sup>e</sup> place sur 187 en 2019-2020.

## Indice de spécialisation de la fréquentation

En comparaison avec l'ensemble de la FW-B, c'est dans le **bassin de Verviers** que la proportion d'élèves dans l'option est la plus élevée.

Bassin	Indice de fréquentation
Bruxelles	0
Brabant wallon	0
Huy-Waremme	0
Liège	0
Verviers	7,16
Namur	1,87
Luxembourg	0
Wallonie picarde	3,37
Hainaut Centre	0
Hainaut Sud	0
<b>FW-B</b>	<b>1</b>



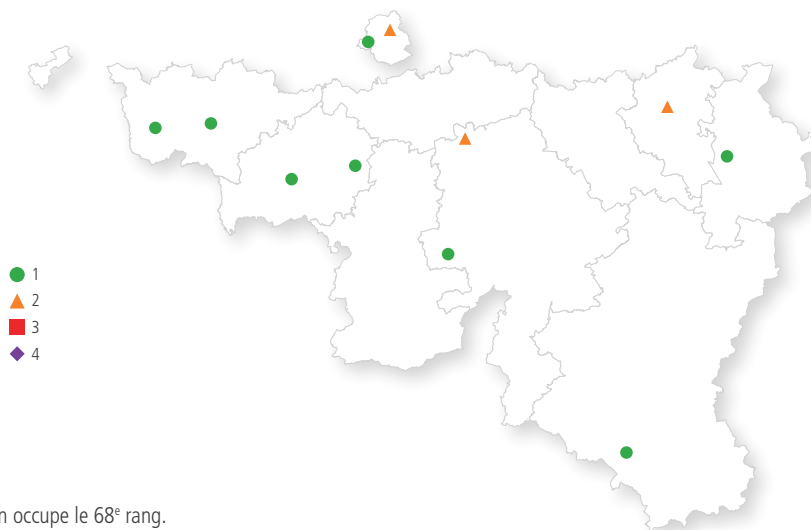


# HORTICULTEUR SPÉCIALISÉ EN AMÉNAGEMENT DE PARCS ET JARDINS

## OFFRE

En 2019-2020, 14 occurrences de l'option sont répertoriées dans 11 localités.

Bassin	Nombre d'occurrences
Bruxelles	3
Brabant wallon	0
Huy-Waremme	0
Liège	2
Verviers	1
Namur	3
Luxembourg	1
Wallonie picarde	2
Hainaut Centre	1
Hainaut Sud	0
<b>FW-B</b>	<b>14</b>



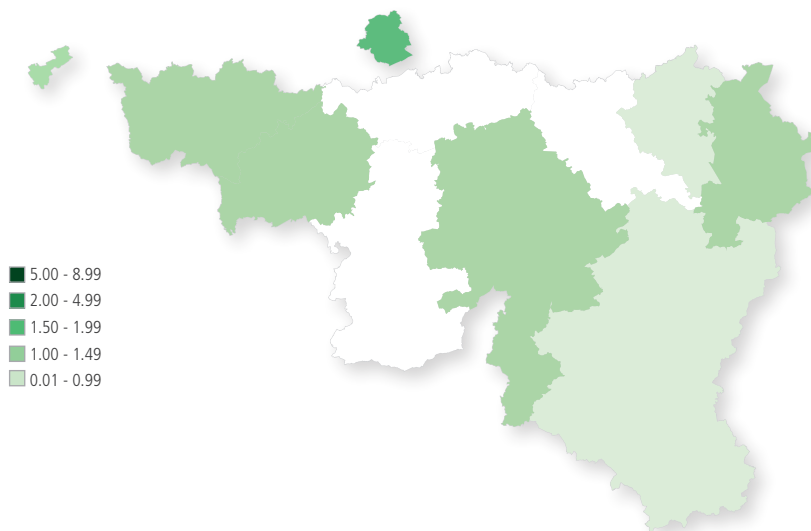
OFFRE : PEU ÉLEVÉE

Sur les 187 options organisées En 2019-2020, l'option occupe le 68<sup>e</sup> rang.

## Indice de spécialisation de l'offre

En comparaison avec l'ensemble de la FW-B, c'est dans le **bassin de Bruxelles** que l'option est proportionnellement la plus organisée.

Bassin	Indice de spécialisation
Bruxelles	1,59
Brabant wallon	0
Huy-Waremme	0
Liège	0,94
Verviers	1,19
Namur	1,38
Luxembourg	0,92
Wallonie picarde	1,12
Hainaut Centre	1,34
Hainaut Sud	0
<b>FW-B</b>	<b>1</b>





## FRÉQUENTATION

En 2019-2020, **91** élèves fréquentent l'option en 7<sup>e</sup>.

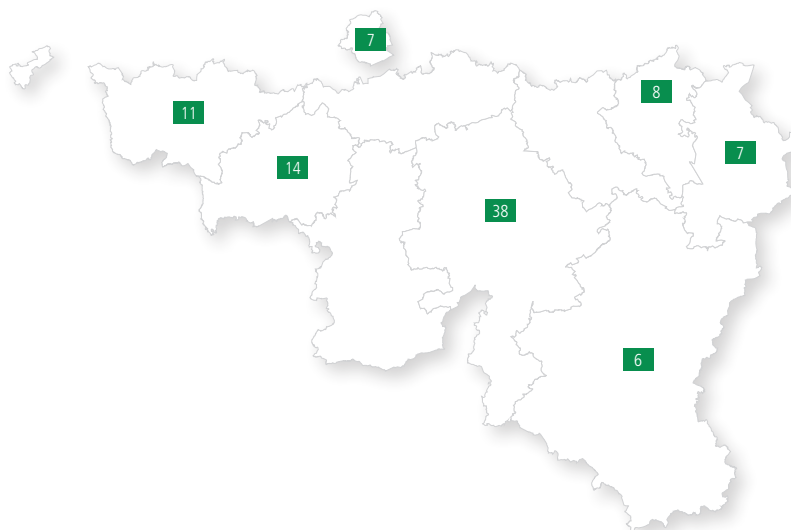
Sa fréquentation représente **0,15 %** de la population du 3<sup>e</sup> degré de l'enseignement technique et professionnel. C'est dans le **bassin de Namur** que l'on trouve le plus d'élèves dans l'option.

Bassin	Nombre d'élèves
Bruxelles	7
Brabant wallon	0
Huy-Waremme	0
Liège	8
Verviers	7
Namur	38
Luxembourg	6
Wallonie picarde	11
Hainaut Centre	14
Hainaut Sud	0
<b>FW-B</b>	<b>91</b>

FRÉQUENTATION : MOYENNE



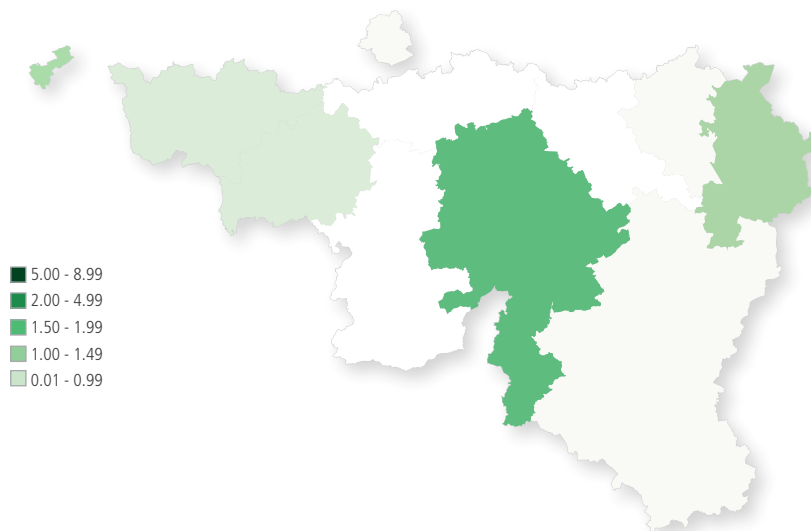
L'option occupe la 90<sup>e</sup> place sur 187 en 2019-2020.



## Indice de spécialisation de la fréquentation

En comparaison avec l'ensemble de la FW-B, c'est dans le **bassin de Namur** que la proportion d'élèves dans l'option est la plus élevée.

Bassin	Indice de fréquentation
Bruxelles	0,47
Brabant wallon	0
Huy-Waremme	0
Liège	0,55
Verviers	1,70
Namur	2,65
Luxembourg	0,97
Wallonie picarde	1,06
Hainaut Centre	1,41
Hainaut Sud	0
<b>FW-B</b>	<b>1</b>





# HORTICULTEUR SPÉCIALISÉ EN AMÉNAGEMENT DE PARCS ET JARDINS

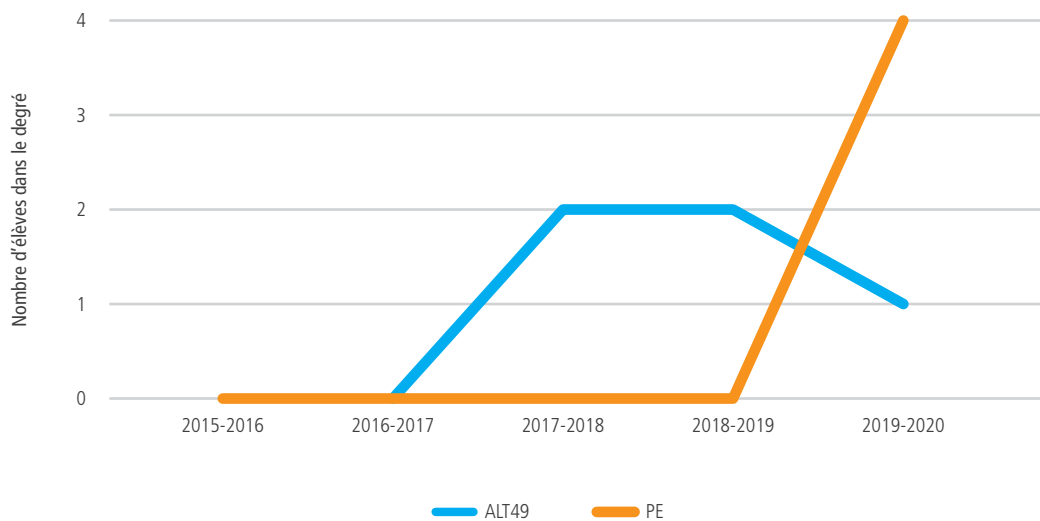
## ANALYSE PAR LOCALITÉ

### SCHAERBEEK

En 2019-2020, l'option est organisée à 2 reprises à Schaerbeek.

On y compte 5 élèves.

Les 2 établissements sont distants de 1,4 kilomètre.





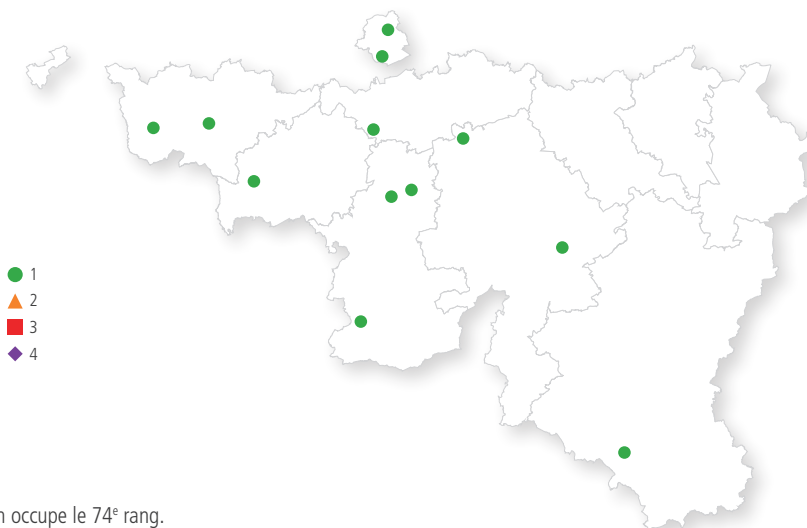


# TECHNICIEN EN ENVIRONNEMENT

## OFFRE

En 2019-2020, 12 occurrences de l'option sont répertoriées dans 12 localités.

Bassin	Nombre d'occurrences
Bruxelles	2
Brabant wallon	1
Huy-Waremme	0
Liège	0
Verviers	0
Namur	2
Luxembourg	1
Wallonie picarde	2
Hainaut Centre	1
Hainaut Sud	3
<b>FW-B</b>	<b>12</b>



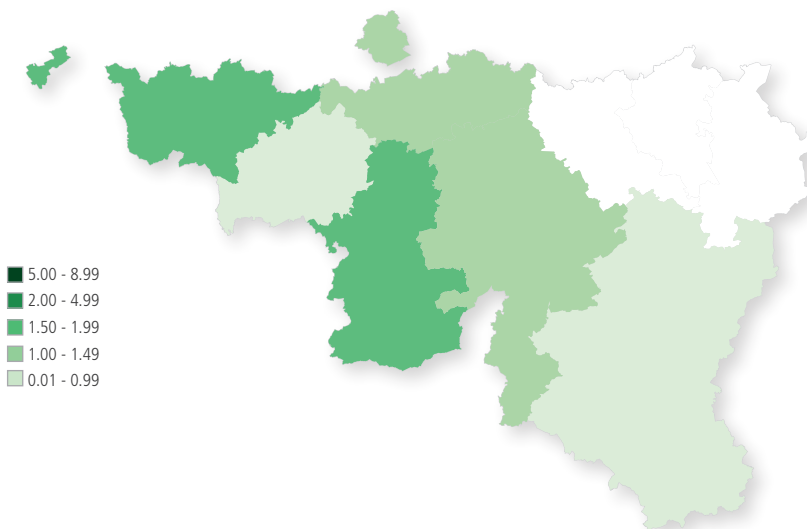
OFFRE : **PEU ÉLEVÉE**

Sur les 187 options organisées En 2019-2020, l'option occupe le 74<sup>e</sup> rang.

## Indice de spécialisation de l'offre

En comparaison avec l'ensemble de la FW-B, c'est dans le **bassin de Hainaut Sud** que l'option est proportionnellement la plus organisée.

Bassin	Indice de spécialisation
Bruxelles	1,16
Brabant wallon	1,34
Huy-Waremme	0
Liège	0
Verviers	0
Namur	1,32
Luxembourg	0,92
Wallonie picarde	1,58
Hainaut Centre	0,68
Hainaut Sud	1,92
<b>FW-B</b>	<b>1</b>

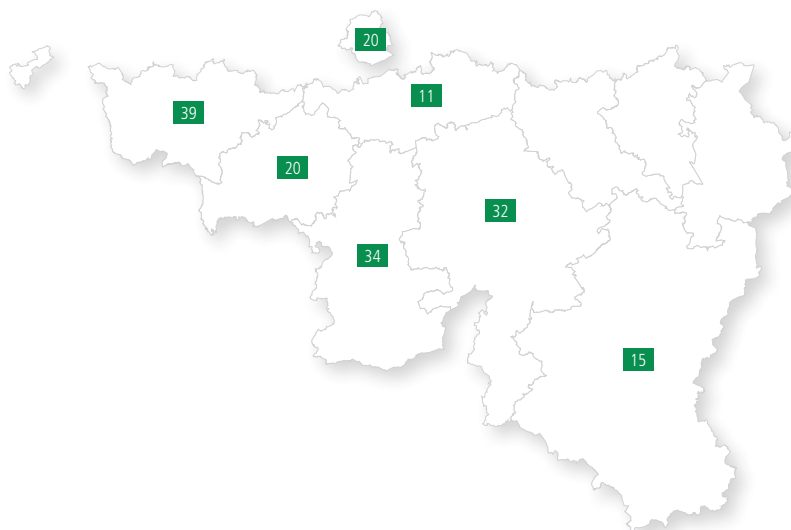


## FRÉQUENTATION

En 2019-2020, **171** élèves fréquentent l'option dont 97 en 5<sup>e</sup> et 74 en 6<sup>e</sup>.

Sa fréquentation représente **0,29 %** de la population du 3<sup>e</sup> degré de l'enseignement technique et professionnel. C'est dans le **bassin de Wallonie picarde** que l'on trouve le plus d'élèves dans l'option.

Bassin	Nombre d'élèves
Bruxelles	20
Brabant wallon	11
Huy-Waremme	0
Liège	0
Verviers	0
Namur	32
Luxembourg	15
Wallonie picarde	39
Hainaut Centre	20
Hainaut Sud	34
<b>FW-B</b>	<b>171</b>



FRÉQUENTATION : **PEU ÉLEVÉE**

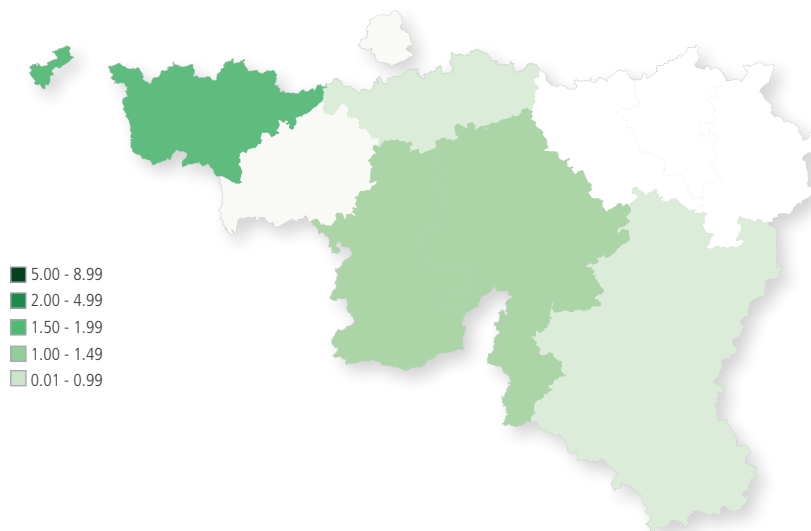


L'option occupe la 65<sup>e</sup> place sur 187 en 2019-2020.

## Indice de spécialisation de la fréquentation

En comparaison avec l'ensemble de la FW-B, c'est dans le **bassin de Wallonie picarde** que la proportion d'élèves dans l'option est la plus élevée.

Bassin	Indice de fréquentation
Bruxelles	0,58
Brabant wallon	1,11
Huy-Waremme	0
Liège	0
Verviers	0
Namur	1,55
Luxembourg	1,19
Wallonie picarde	3,10
Hainaut Centre	0,97
Hainaut Sud	1,88
<b>FW-B</b>	<b>1</b>



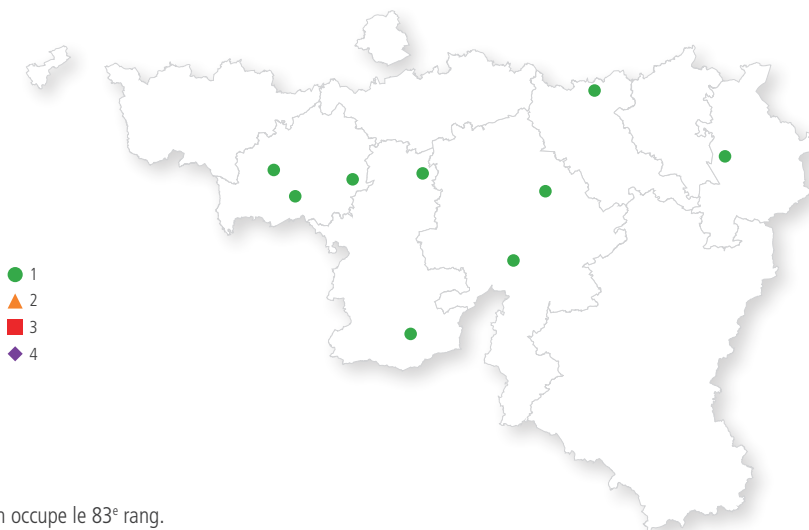


# AGENT QUALIFIÉ DANS LES MÉTIERS DU CHEVAL

## OFFRE

En 2019-2020, 9 occurrences de l'option sont répertoriées dans 9 localités.

Bassin	Nombre d'occurrences
Bruxelles	0
Brabant wallon	0
Huy-Waremme	1
Liège	0
Verviers	1
Namur	2
Luxembourg	0
Wallonie picarde	0
Hainaut Centre	3
Hainaut Sud	2
<b>FW-B</b>	<b>9</b>



OFFRE : PEU ÉLEVÉE

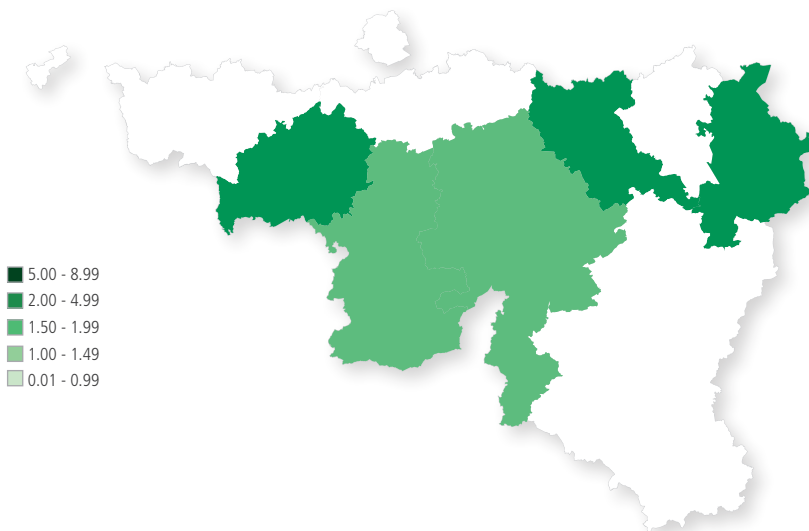


Sur les 187 options organisées En 2019-2020, l'option occupe le 83<sup>e</sup> rang.

## Indice de spécialisation de l'offre

En comparaison avec l'ensemble de la FW-B, c'est dans le bassin de Huy-Waremme que l'option est proportionnellement la plus organisée.

Bassin	Indice de spécialisation
Bruxelles	0
Brabant wallon	0
Huy-Waremme	3,20
Liège	0
Verviers	2,01
Namur	1,75
Luxembourg	0
Wallonie picarde	0
Hainaut Centre	2,71
Hainaut Sud	1,71
<b>FW-B</b>	<b>1</b>



## FRÉQUENTATION

En 2019-2020, **99** élèves fréquentent l'option dont 63 en 5<sup>e</sup> et 36 en 6<sup>e</sup>.

Sa fréquentation représente **0,17 %** de la population du 3<sup>e</sup> degré de l'enseignement technique et professionnel. C'est dans le **bassin de Hainaut Centre** que l'on trouve le plus d'élèves dans l'option.

Bassin	Nombre d'élèves
Bruxelles	0
Brabant wallon	0
Huy-Waremme	7
Liège	0
Verviers	21
Namur	26
Luxembourg	0
Wallonie picarde	0
Hainaut Centre	29
Hainaut Sud	16
<b>FW-B</b>	<b>99</b>



FRÉQUENTATION : **PEU ÉLEVÉE**


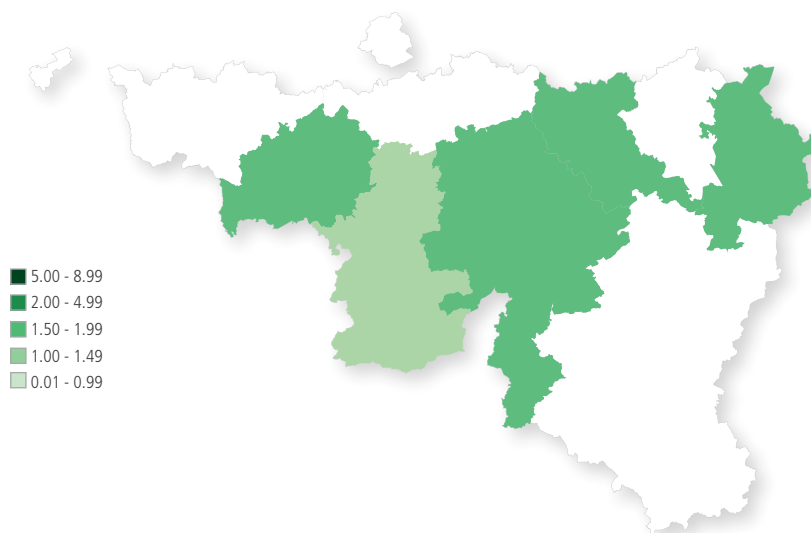


L'option occupe la 87<sup>e</sup> place sur 187 en 2019-2020.

## Indice de spécialisation de la fréquentation

En comparaison avec l'ensemble de la FW-B, c'est dans le **bassin de Verviers** que la proportion d'élèves dans l'option est la plus élevée.

Bassin	Indice de fréquentation
Bruxelles	0
Brabant wallon	0
Huy-Waremme	2,22
Liège	0
Verviers	4,13
Namur	2,18
Luxembourg	0
Wallonie picarde	0
Hainaut Centre	2,43
Hainaut Sud	1,53
<b>FW-B</b>	<b>1</b>







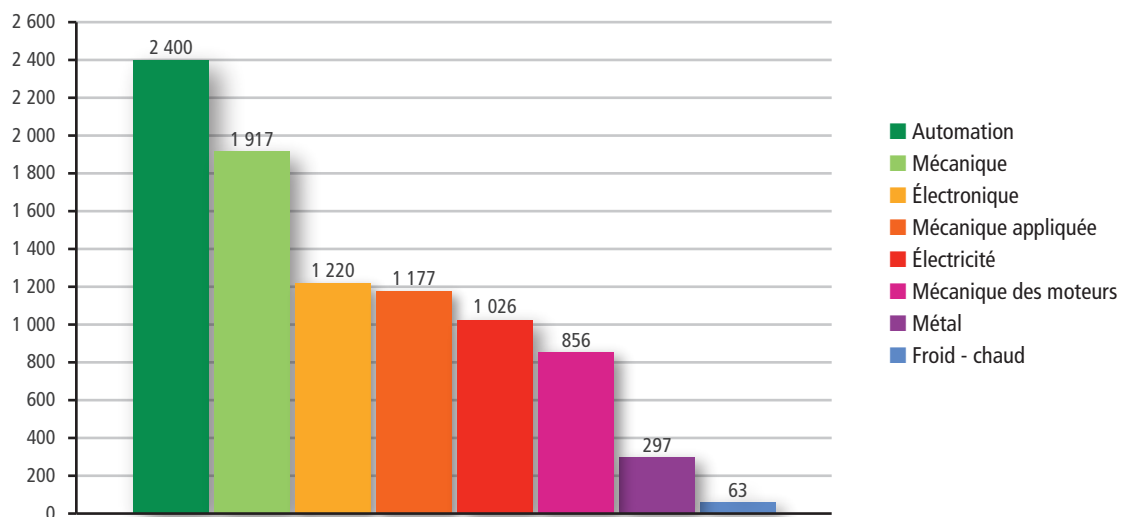


INDUSTRIE



# INDUSTRIE

Le secteur Industrie compte **8 956** élèves répartis dans 8 groupes d'options que sont l'électricité, l'électronique, la mécanique, l'automation, la mécanique des moteurs, la mécanique appliquée, le métal et le groupe « Froid - chaud ».



## ÉLECTRICITÉ

En 2019-2020, les 3 options liées à l'électricité regroupent 1 026 élèves.

Options	Nombre d'élèves
Installateur électricien	575
Électricien installateur en résidentiel	227
Électricien installateur industriel	224

## ÉLECTRONIQUE

En 2019-2020, les 4 options liées à l'électronique regroupent 1 220 élèves.

Options	Nombre d'élèves
Technicien en informatique	784
Technicien en électronique	251
Assistant de maintenance pc-réseaux	122
Technicien en climatisation et conditionnement d'air	63

## MÉCANIQUE

En 2019-2020, les 10 options liées à la mécanique regroupent 1 917 élèves.

Options	Nombre d'élèves
Mécanicien / mécanicienne d'entretien automobile	546
Mécanicien d'entretien automobile	529
Mécanicien d'entretien	355
Technicien en systèmes d'usinage	121
Technicien en usinage	119
Technicien en industrie graphique	100
Opérateur en industrie graphique	81
Installateur - réparateur d'appareils électroménagers	35
Complément en techniques spécialisées d'industrie graphique	26
Mécanicien en cycles	5

## AUTOMATION

Le groupe « Automation » comporte 6 options réunissant 2 400 élèves.

Options	Nombre d'élèves
Électricien automatique	1 529
Complément en maintenance d'équipements techniques	401
Mécanicien automatique	363
Technicien en maintenance de systèmes automatisés industriels	94
Complément en maintenance d'équipements biomédicaux	10
Complément en productique	3

## MÉCANIQUE DES MOTEURS

En 2019-2020, les 4 options liées à la mécanique des moteurs regroupent 856 élèves.

Options	Nombre d'élèves
Mécanicien polyvalent automobile	501
Complément en électricité de l'automobile	165
Mécanicien des moteurs diesels et engins hydrauliques	153
Technicien en maintenance et diagnostic automobile	37

## MÉCANIQUE APPLIQUÉE

En 2019-2020, les 13 options liées à la mécanique appliquée regroupent 1 177 élèves.

Options	Nombre d'élèves
Métallier-soudeur	536
Conducteur poids lourds	179
Complément en soudage sur toles et sur tubes	139
Armurier	105
Horloger	56
Technicien en microtechnique	54
Complément en chaudronnerie	32
Complément en conduite de poids lourds et manutention	24
Dessinateur en DAO (mécanique-électricité)	15
Complément en techniques spécialisées d'horlogerie	12
Complément en techniques spécialisées d'armurerie	10
Armurier monteur à bois	9
Batelier	6

## MÉTAL

Le groupe « Métal » comporte 4 options réunissant 297 élèves.

Options	Nombre d'élèves
Carrossier	223
Carrossier spécialisé	44
Technicien plasturgiste	17
Complément en travaux sur carrosserie	13

## FROID - CHAUD

Ce groupe ne compte qu'une seule option qui réunit 63 élèves : Technicien du froid.





# ÉLECTRICIEN INSTALLATEUR INDUSTRIEL

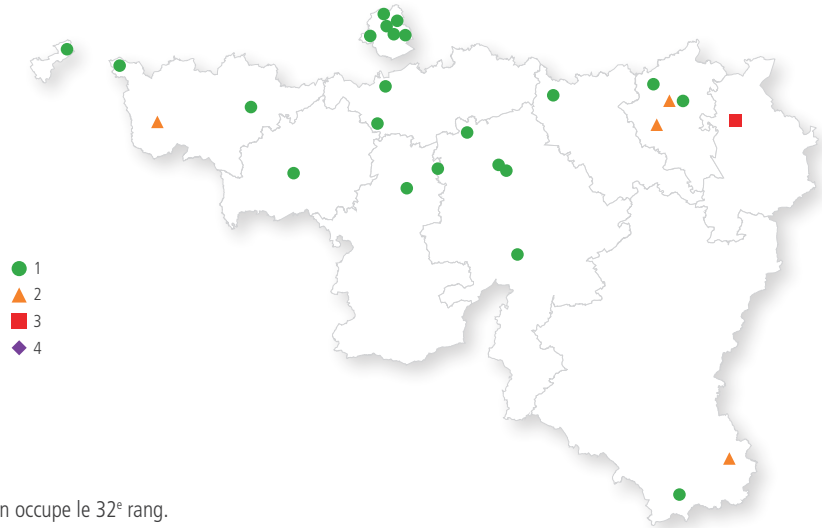
## OFFRE

En 2019-2020, **33** occurrences de l'option sont répertoriées dans 26 localités.

Bassin	Nombre d'occurrences
Bruxelles	6
Brabant wallon	2
Huy-Waremme	1
Liège	6
Verviers	3
Namur	4
Luxembourg	3
Wallonie picarde	5
Hainaut Centre	1
Hainaut Sud	2
<b>FW-B</b>	<b>33</b>

OFFRE : ÉLEVÉE

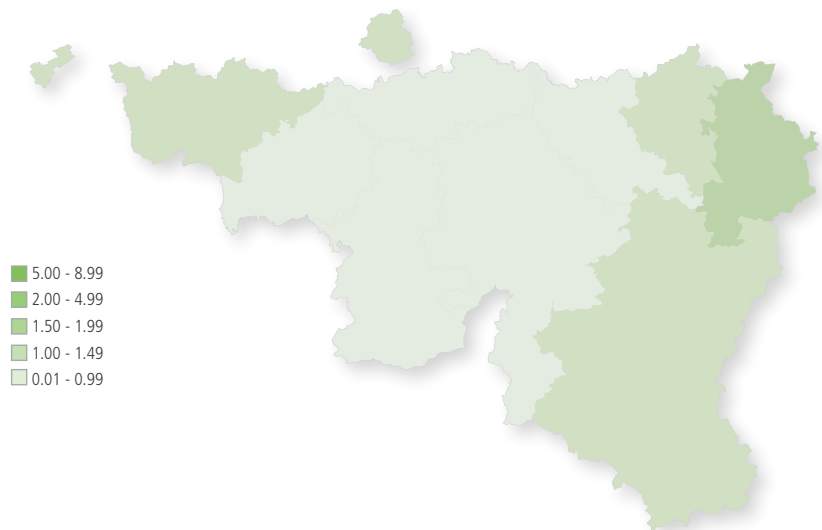
Sur les 187 options organisées En 2019-2020, l'option occupe le 32<sup>e</sup> rang.



## Indice de spécialisation de l'offre

En comparaison avec l'ensemble de la FW-B, c'est dans le **bassin de Verviers** que l'option est proportionnellement la plus organisée.

Bassin	Indice de spécialisation
Bruxelles	1,27
Brabant wallon	0,97
Huy-Waremme	0,87
Liège	1,41
Verviers	1,64
Namur	0,96
Luxembourg	1,01
Wallonie picarde	1,43
Hainaut Centre	0,25
Hainaut Sud	0,47
<b>FW-B</b>	<b>1</b>

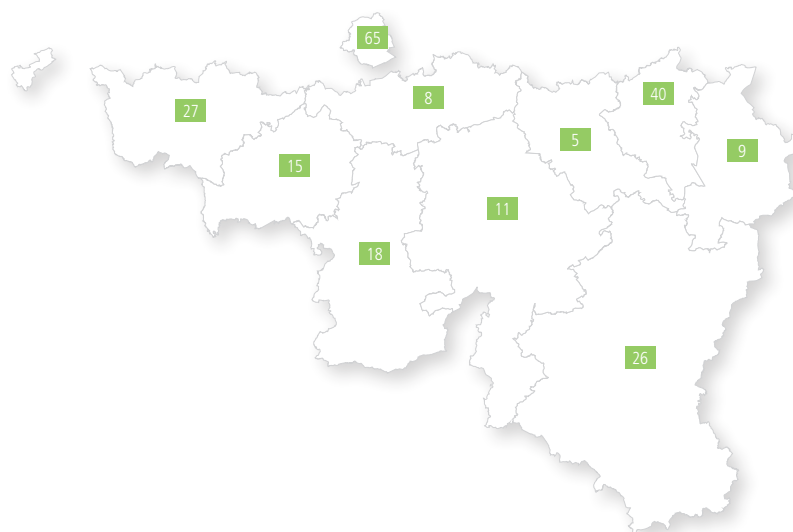


## FRÉQUENTATION

En 2019-2020, **224** élèves fréquentent l'option en 6<sup>e</sup>.

Sa fréquentation représente **0,38 %** de la population du 3<sup>e</sup> degré de l'enseignement technique et professionnel. C'est dans le **bassin de Bruxelles** que l'on trouve le plus d'élèves dans l'option.

Bassin	Nombre d'élèves
Bruxelles	65
Brabant wallon	8
Huy-Waremme	5
Liège	40
Verviers	9
Namur	11
Luxembourg	26
Wallonie picarde	27
Hainaut Centre	15
Hainaut Sud	18
<b>FW-B</b>	<b>224</b>



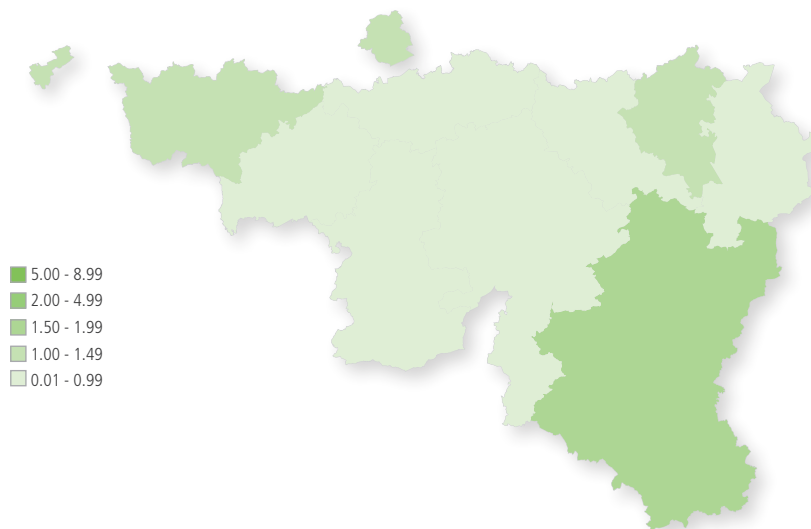
FRÉQUENTATION : ÉLEVÉE

L'option occupe la 57<sup>e</sup> place sur 187 en 2019-2020.

## Indice de spécialisation de la fréquentation

En comparaison avec l'ensemble de la FW-B, c'est dans le **bassin du Luxembourg** que la proportion d'élèves dans l'option est la plus élevée.

Bassin	Indice de fréquentation
Bruxelles	1,43
Brabant wallon	0,62
Huy-Waremme	0,70
Liège	1,33
Verviers	0,78
Namur	0,41
Luxembourg	1,58
Wallonie picarde	1,19
Hainaut Centre	0,55
Hainaut Sud	0,76
<b>FW-B</b>	<b>1</b>





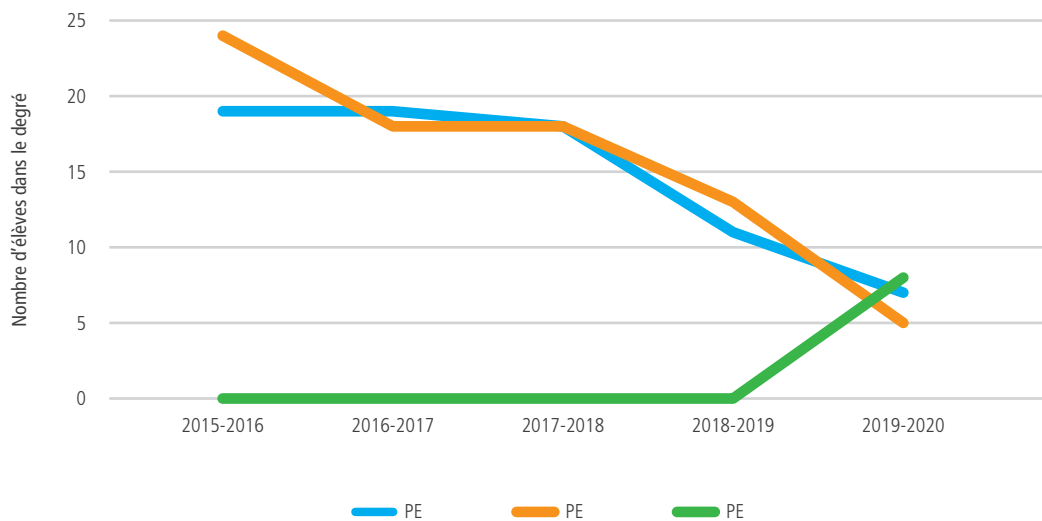
## ANALYSE PAR LOCALITÉ

### LIÈGE

En 2019-2020, l'option est organisée à 3 reprises à Liège.

On y compte 20 élèves.

Les 3 établissements sont distants de 1,7 et 5,6 kilomètres.









# TECHNICIEN EN CLIMATISATION ET CONDITIONNEMENT D'AIR

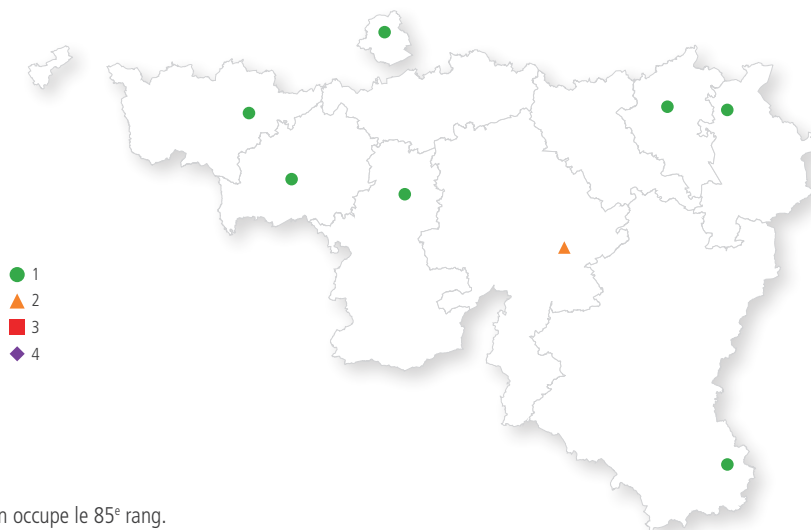
## OFFRE

En 2019-2020, 9 occurrences de l'option sont répertoriées dans 8 localités.

Bassin	Nombre d'occurrences
Bruxelles	1
Brabant wallon	0
Huy-Waremme	0
Liège	1
Verviers	1
Namur	2
Luxembourg	1
Wallonie picarde	1
Hainaut Centre	1
Hainaut Sud	1
<b>FW-B</b>	<b>9</b>

OFFRE : ÉLEVÉE

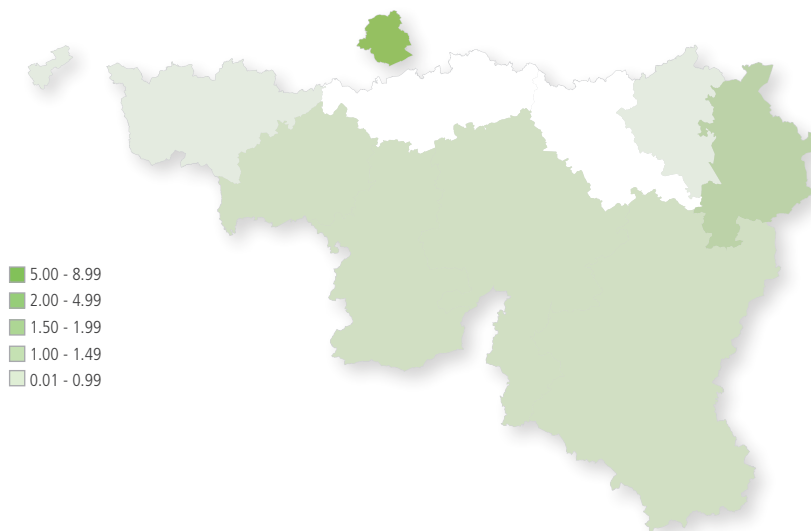
Sur les 187 options organisées En 2019-2020, l'option occupe le 85<sup>e</sup> rang.



## Indice de spécialisation de l'offre

En comparaison avec l'ensemble de la FW-B, c'est dans le **bassin de Verviers** que l'option est proportionnellement la plus organisée.

Bassin	Indice de spécialisation
Bruxelles	0,83
Brabant wallon	0
Huy-Waremme	0
Liège	0,73
Verviers	1,86
Namur	1,43
Luxembourg	1,42
Wallonie picarde	0,87
Hainaut Centre	1,04
Hainaut Sud	1,01
<b>FW-B</b>	<b>1</b>



## FRÉQUENTATION

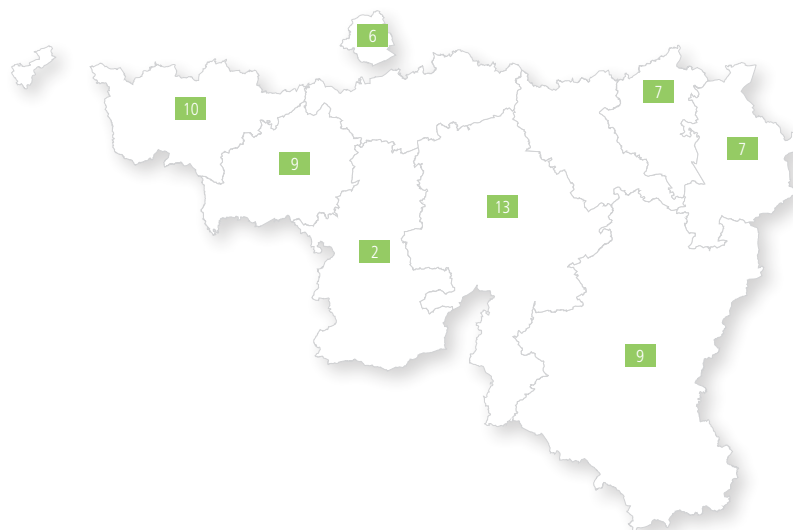
En 2019-2020, **63** élèves fréquentent l'option en 7<sup>e</sup>.

Sa fréquentation représente **0,11 %** de la population du 3<sup>e</sup> degré de l'enseignement technique et professionnel. C'est dans le **bassin de Namur** que l'on trouve le plus d'élèves dans l'option.

Bassin	Nombre d'élèves
Bruxelles	6
Brabant wallon	0
Huy-Waremme	0
Liège	7
Verviers	7
Namur	13
Luxembourg	9
Wallonie picarde	10
Hainaut Centre	9
Hainaut Sud	2
<b>FW-B</b>	<b>63</b>

FRÉQUENTATION : ÉLEVÉE

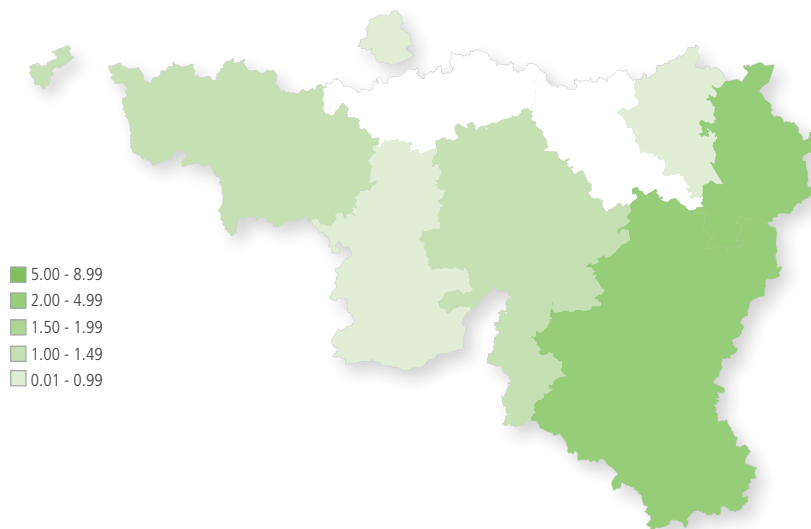
L'option occupe la 101<sup>e</sup> place sur 187 en 2019-2020.



## Indice de spécialisation de la fréquentation

En comparaison avec l'ensemble de la FW-B, c'est dans le **bassin de Verviers** que la proportion d'élèves dans l'option est la plus élevée.

Bassin	Indice de fréquentation
Bruxelles	0,59
Brabant wallon	0
Huy-Waremme	0
Liège	0,70
Verviers	2,46
Namur	1,31
Luxembourg	2,11
Wallonie picarde	1,40
Hainaut Centre	1,31
Hainaut Sud	0,26
<b>FW-B</b>	<b>1</b>



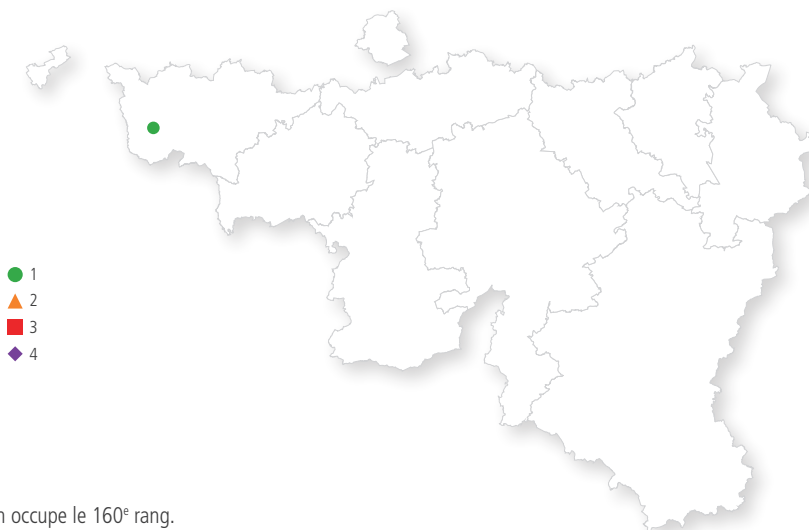


# MÉCANICIEN EN CYCLES

## OFFRE

En 2019-2020, 1 occurrence de l'option est répertoriée dans 1 localité.

Bassin	Nombre d'occurrences
Bruxelles	0
Brabant wallon	0
Huy-Waremme	0
Liège	0
Verviers	0
Namur	0
Luxembourg	0
Wallonie picarde	1
Hainaut Centre	0
Hainaut Sud	0
<b>FW-B</b>	<b>1</b>



OFFRE : MOYENNE



Sur les 187 options organisées En 2019-2020, l'option occupe le 160<sup>e</sup> rang.

## Indice de spécialisation de l'offre

En comparaison avec l'ensemble de la FW-B, c'est dans le **bassin de Wallonie picarde** que l'option est proportionnellement la plus organisée.

Bassin	Indice de spécialisation
Bruxelles	0
Brabant wallon	0
Huy-Waremme	0
Liège	0
Verviers	0
Namur	0
Luxembourg	0
Wallonie picarde	9,46
Hainaut Centre	0
Hainaut Sud	0
<b>FW-B</b>	<b>1</b>



## FRÉQUENTATION

En 2019-2020, **5** élèves fréquentent l'option en 5<sup>e</sup>.

Sa fréquentation représente **0,01 %** de la population du 3<sup>e</sup> degré de l'enseignement technique et professionnel. C'est dans de **Wallonie picarde** que l'on trouve le plus d'élèves dans l'option.

Bassin	Nombre d'élèves
Bruxelles	0
Brabant wallon	0
Huy-Waremme	0
Liège	0
Verviers	0
Namur	0
Luxembourg	0
Wallonie picarde	5
Hainaut Centre	0
Hainaut Sud	0
<b>FW-B</b>	<b>5</b>

FRÉQUENTATION : MOYENNE



L'option occupe la 177<sup>e</sup> place sur 187 en 2019-2020.



## Indice de spécialisation de la fréquentation

En comparaison avec l'ensemble de la FW-B, c'est dans le **bassin de Wallonie picarde** que la proportion d'élèves dans l'option est la plus élevée.

Bassin	Indice de fréquentation
Bruxelles	0
Brabant wallon	0
Huy-Waremme	0
Liège	0
Verviers	0
Namur	0
Luxembourg	0
Wallonie picarde	9,90
Hainaut Centre	0
Hainaut Sud	0
<b>FW-B</b>	<b>1</b>





# Complément en maintenance d'équipements techniques

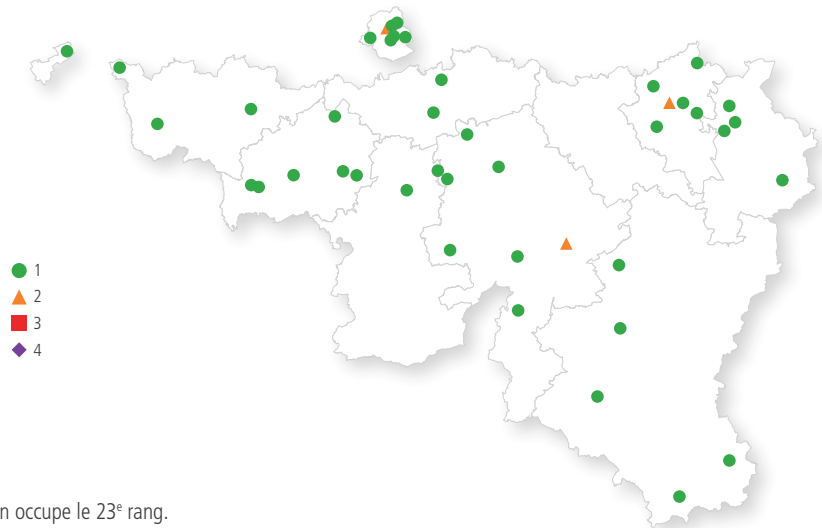
## OFFRE

En 2019-2020, 46 occurrences de l'option sont répertoriées dans 43 localités.

Bassin	Nombre d'occurrences
Bruxelles	8
Brabant wallon	2
Huy-Waremme	0
Liège	7
Verviers	4
Namur	8
Luxembourg	5
Wallonie picarde	4
Hainaut Centre	6
Hainaut Sud	2
<b>FW-B</b>	<b>46</b>

OFFRE : ÉLEVÉE

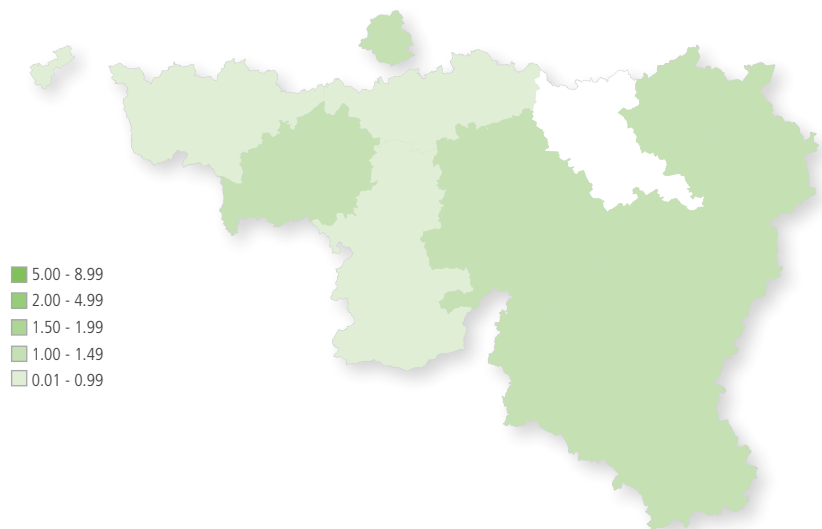
Sur les 187 options organisées En 2019-2020, l'option occupe le 23<sup>e</sup> rang.



## Indice de spécialisation de l'offre

En comparaison avec l'ensemble de la FW-B, c'est dans le **bassin de Verviers** que l'option est proportionnellement la plus organisée.

Bassin	Indice de spécialisation
Bruxelles	1,29
Brabant wallon	0,87
Huy-Waremme	0
Liège	1,00
Verviers	1,45
Namur	1,12
Luxembourg	1,39
Wallonie picarde	0,68
Hainaut Centre	1,22
Hainaut Sud	0,40
<b>FW-B</b>	<b>1</b>

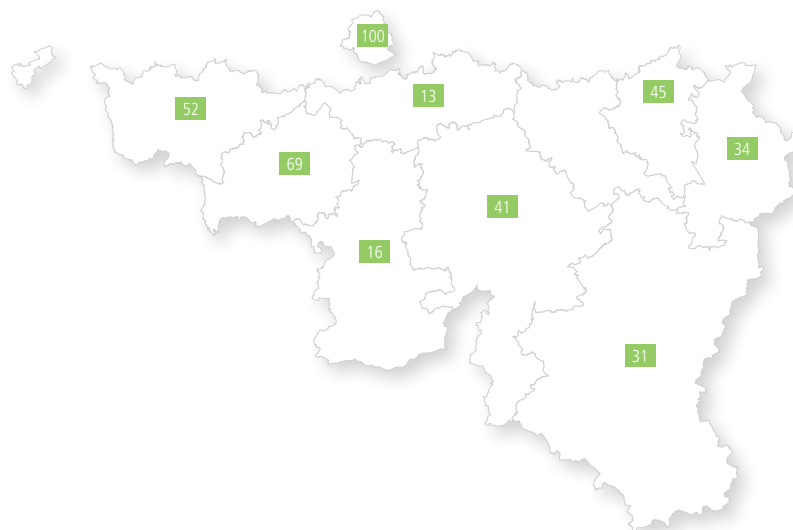


## FRÉQUENTATION

En 2019-2020, **401** élèves fréquentent l'option en 7<sup>e</sup>.

Sa fréquentation représente **0,67 %** de la population du 3<sup>e</sup> degré de l'enseignement technique et professionnel. C'est dans le **bassin de Bruxelles** que l'on trouve le plus d'élèves dans l'option.

Bassin	Nombre d'élèves
Bruxelles	100
Brabant wallon	13
Huy-Waremme	0
Liège	45
Verviers	34
Namur	41
Luxembourg	31
Wallonie picarde	52
Hainaut Centre	69
Hainaut Sud	16
<b>FW-B</b>	<b>401</b>



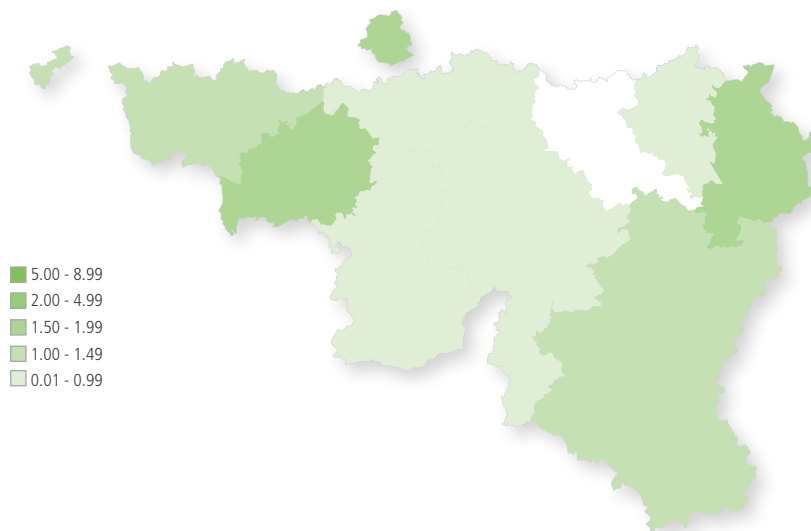
FRÉQUENTATION : ÉLEVÉE

L'option occupe la 38<sup>e</sup> place sur 187 en 2019-2020.

## Indice de spécialisation de la fréquentation

En comparaison avec l'ensemble de la FW-B, c'est dans le **bassin de Verviers** que la proportion d'élèves dans l'option est la plus élevée.

Bassin	Indice de fréquentation
Bruxelles	1,53
Brabant wallon	0,78
Huy-Waremme	0
Liège	0,71
Verviers	1,88
Namur	0,65
Luxembourg	1,14
Wallonie picarde	1,14
Hainaut Centre	1,58
Hainaut Sud	0,33
<b>FW-B</b>	<b>1</b>



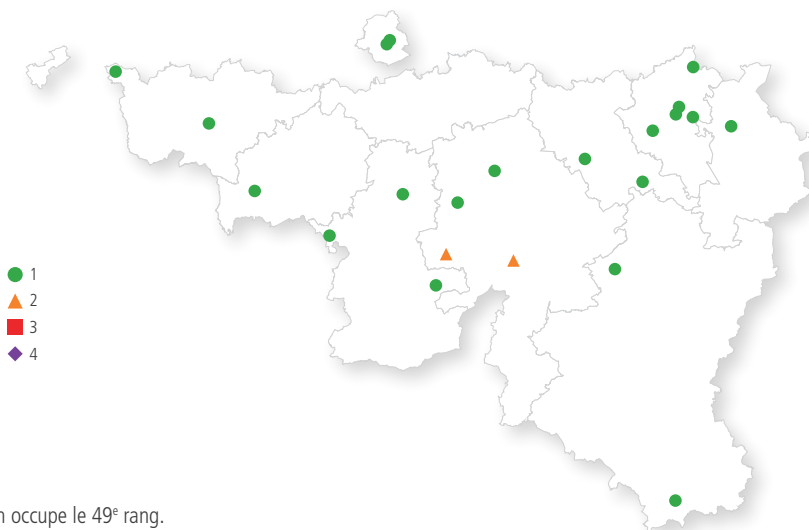


# COMPLÉMENT EN ÉLECTRICITÉ DE L'AUTOMOBILE

## OFFRE

En 2019-2020, 24 occurrences de l'option sont répertoriées dans 22 localités.

Bassin	Nombre d'occurrences
Bruxelles	2
Brabant wallon	0
Huy-Waremme	2
Liège	5
Verviers	1
Namur	6
Luxembourg	2
Wallonie picarde	2
Hainaut Centre	1
Hainaut Sud	3
<b>FW-B</b>	<b>24</b>



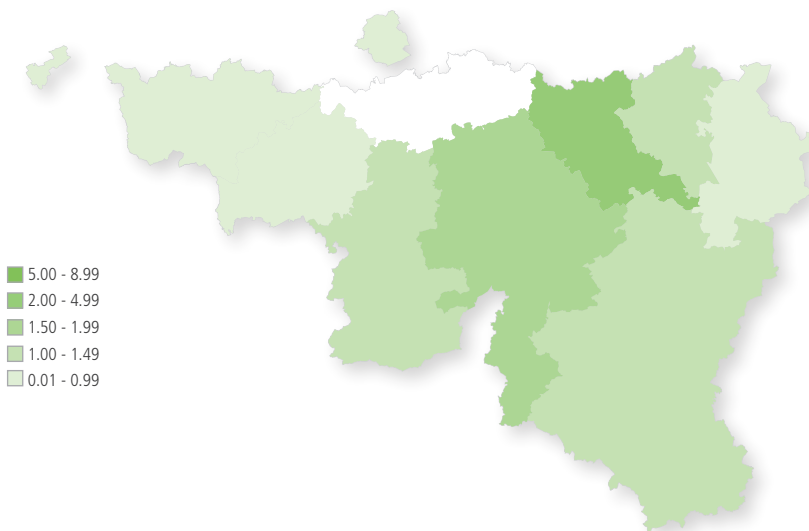
OFFRE : PEU ÉLEVÉE

Sur les 187 options organisées En 2019-2020, l'option occupe le 49<sup>e</sup> rang.

## Indice de spécialisation de l'offre

En comparaison avec l'ensemble de la FW-B, c'est dans le **bassin de Huy-Waremme** que l'option est proportionnellement la plus organisée.

Bassin	Indice de spécialisation
Bruxelles	0,62
Brabant wallon	0
Huy-Waremme	3,25
Liège	1,36
Verviers	0,70
Namur	1,61
Luxembourg	1,07
Wallonie picarde	0,66
Hainaut Centre	0,39
Hainaut Sud	1,14
<b>FW-B</b>	<b>1</b>



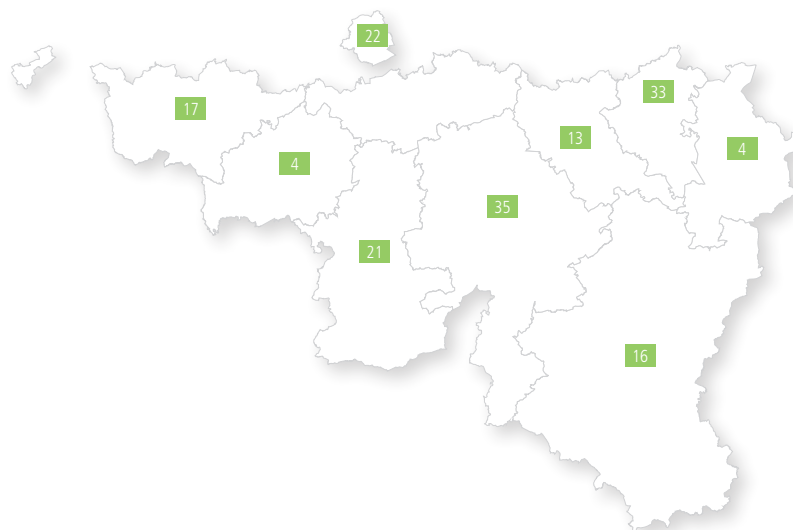


## FRÉQUENTATION

En 2019-2020, **165** élèves fréquentent l'option dont 38 en 7<sup>e</sup>.

Sa fréquentation représente **0,28 %** de la population du 3<sup>e</sup> degré de l'enseignement technique et professionnel. C'est dans le **bassin de Namur** que l'on trouve le plus d'élèves dans l'option.

Bassin	Nombre d'élèves
Bruxelles	22
Brabant wallon	0
Huy-Waremme	13
Liège	33
Verviers	4
Namur	35
Luxembourg	16
Wallonie picarde	17
Hainaut Centre	4
Hainaut Sud	21
<b>FW-B</b>	<b>165</b>



FRÉQUENTATION : **PEU ÉLEVÉE**

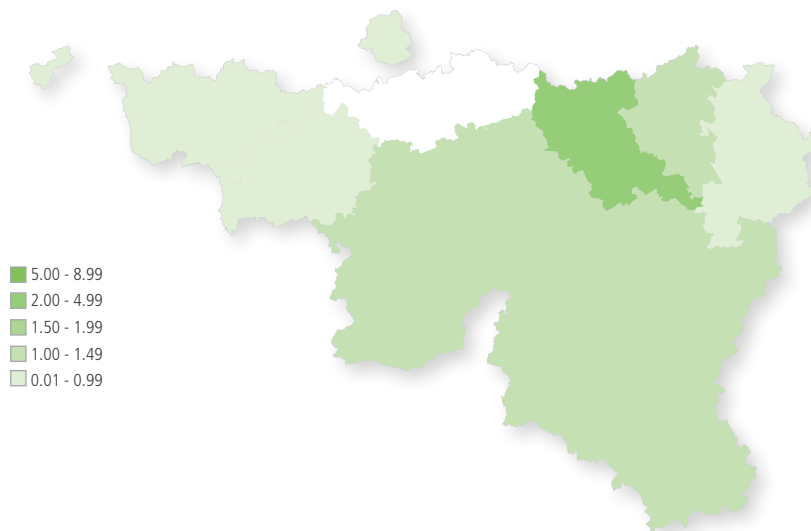


L'option occupe la 68<sup>e</sup> place sur 187 en 2019-2020.

## Indice de spécialisation de la fréquentation

En comparaison avec l'ensemble de la FW-B, c'est dans le **bassin de Huy-Waremme** que la proportion d'élèves dans l'option est la plus élevée.

Bassin	Indice de fréquentation
Bruxelles	0,82
Brabant wallon	0
Huy-Waremme	3,59
Liège	1,26
Verviers	0,54
Namur	1,35
Luxembourg	1,43
Wallonie picarde	0,91
Hainaut Centre	0,22
Hainaut Sud	1,04
<b>FW-B</b>	<b>1</b>





# COMPLÉMENT EN ÉLECTRICITÉ DE L'AUTOMOBILE

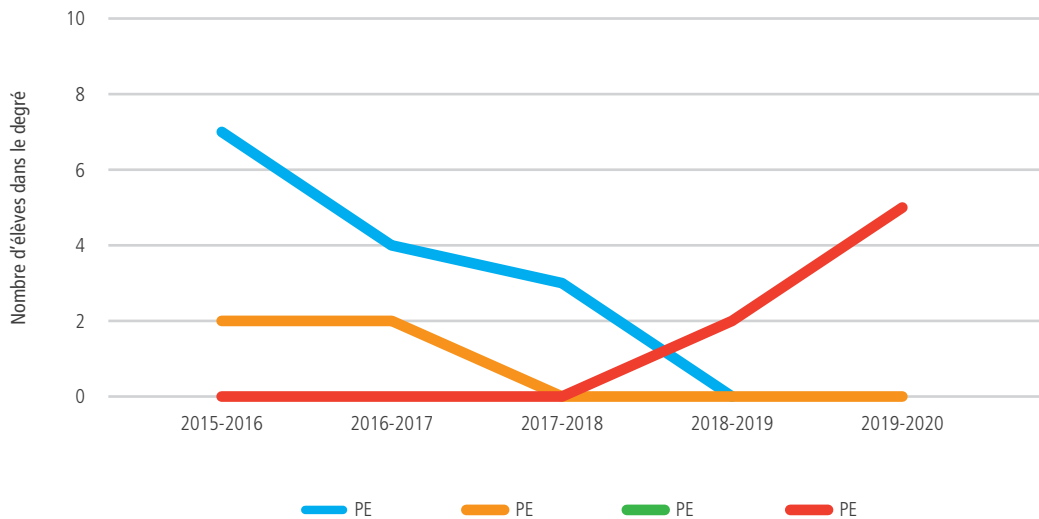
## ANALYSE PAR LOCALITÉ

### DINANT

En 2019-2020, l'option est organisée à 2 reprises à Dinant.

On y compte 10 élèves.

Les 2 établissements sont distants de 2,0 kilomètres.





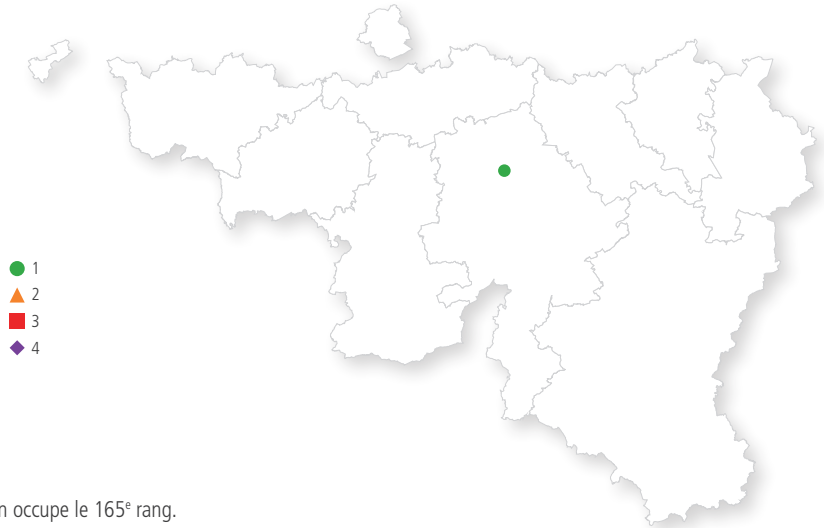


# TECHNICIEN EN MICROTECHNIQUE

## OFFRE

En 2019-2020, 1 occurrence de l'option sont répertoriées dans 1 localité.

Bassin	Nombre d'occurrences
Bruxelles	0
Brabant wallon	0
Huy-Waremme	0
Liège	0
Verviers	0
Namur	1
Luxembourg	0
Wallonie picarde	0
Hainaut Centre	0
Hainaut Sud	0
<b>FW-B</b>	<b>1</b>



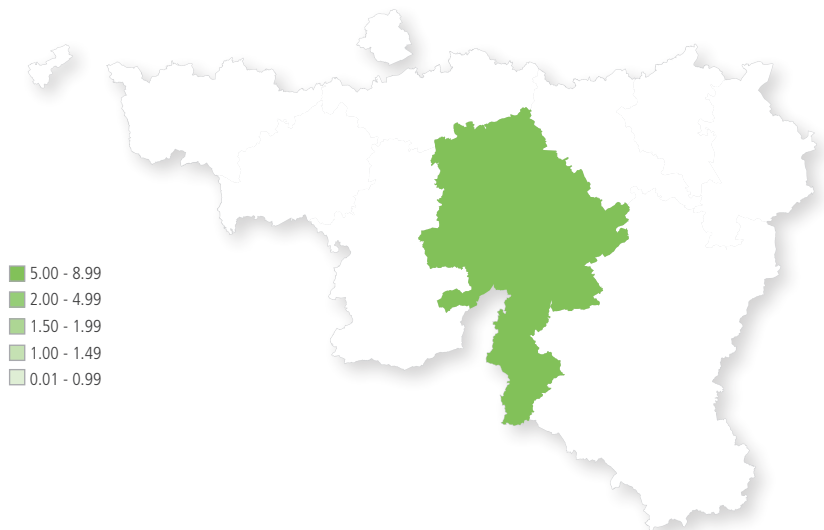
OFFRE : ÉLEVÉE

Sur les 187 options organisées En 2019-2020, l'option occupe le 165<sup>e</sup> rang.

## Indice de spécialisation de l'offre

En comparaison avec l'ensemble de la FW-B, c'est dans le **bassin de Namur** que l'option est proportionnellement la plus organisée.

Bassin	Indice de spécialisation
Bruxelles	0
Brabant wallon	0
Huy-Waremme	0
Liège	0
Verviers	0
Namur	7,89
Luxembourg	0
Wallonie picarde	0
Hainaut Centre	0
Hainaut Sud	0
<b>FW-B</b>	<b>1</b>



## FRÉQUENTATION

En 2019-2020, **54** élèves fréquentent l'option dont 31 en 5<sup>e</sup> et 23 en 6<sup>e</sup>.

Sa fréquentation représente **0,09 %** de la population du 3<sup>e</sup> degré de l'enseignement technique et professionnel. C'est dans le **bassin de Namur** que l'on trouve le plus d'élèves dans l'option.

Bassin	Nombre d'élèves
Bruxelles	0
Brabant wallon	0
Huy-Waremme	0
Liège	0
Verviers	0
Namur	54
Luxembourg	0
Wallonie picarde	0
Hainaut Centre	0
Hainaut Sud	0
<b>FW-B</b>	<b>54</b>

FRÉQUENTATION : ÉLEVÉE

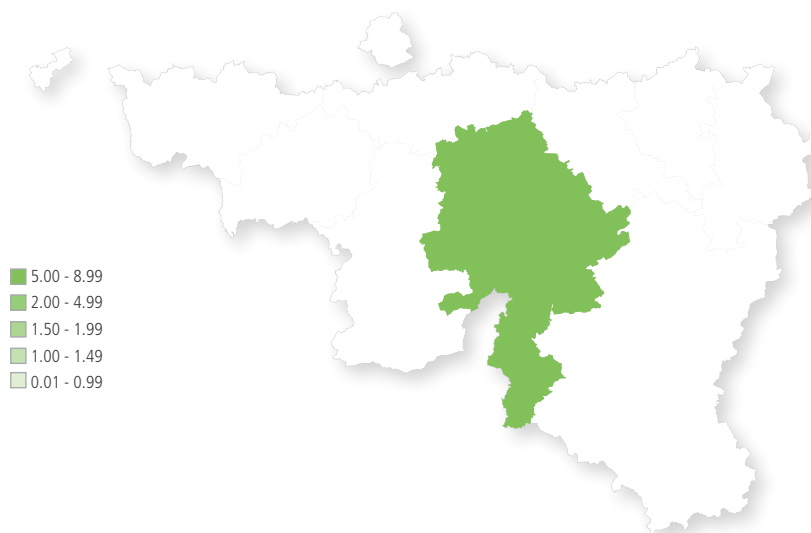
L'option occupe la 111<sup>e</sup> place sur 187 en 2019-2020.



## Indice de spécialisation de la fréquentation

En comparaison avec l'ensemble de la FW-B, c'est dans le **bassin de Namur** que la proportion d'élèves dans l'option est la plus élevée.

Bassin	Indice de fréquentation
Bruxelles	0
Brabant wallon	0
Huy-Waremme	0
Liège	0
Verviers	0
Namur	8,29
Luxembourg	0
Wallonie picarde	0
Hainaut Centre	0
Hainaut Sud	0
<b>FW-B</b>	<b>1</b>



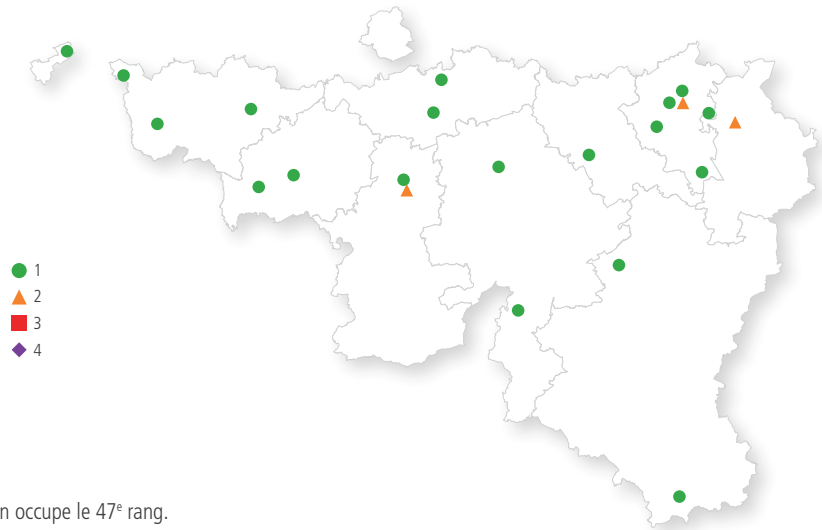


# COMPLÉMENT EN SOUDAGE SUR TÔLES ET SUR TUBES

## OFFRE

En 2019-2020, 25 occurrences de l'option sont répertoriées dans 21 localités.

Bassin	Nombre d'occurrences
Bruxelles	0
Brabant wallon	2
Huy-Waremme	1
Liège	7
Verviers	2
Namur	2
Luxembourg	2
Wallonie picarde	4
Hainaut Centre	2
Hainaut Sud	3
<b>FW-B</b>	<b>25</b>



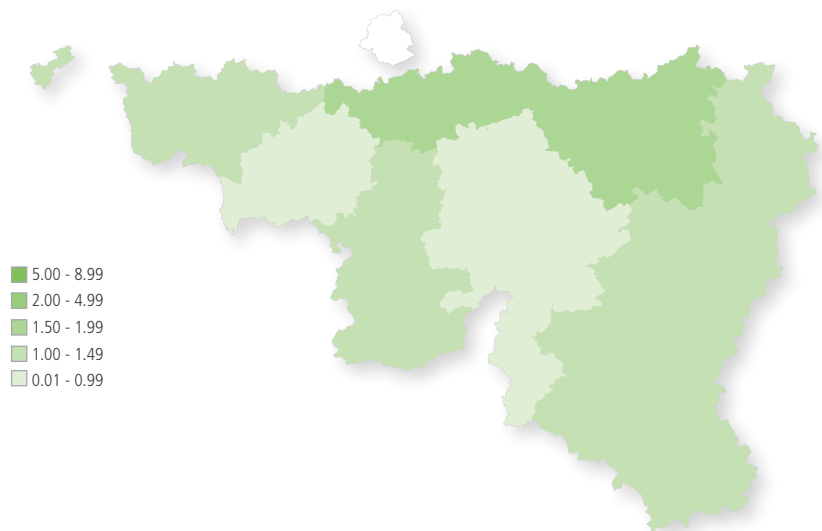
OFFRE : ÉLEVÉE

Sur les 187 options organisées En 2019-2020, l'option occupe le 47<sup>e</sup> rang.

## Indice de spécialisation de l'offre

En comparaison avec l'ensemble de la FW-B, c'est dans le **bassin de Liège** que l'option est proportionnellement la plus organisée.

Bassin	Indice de spécialisation
Bruxelles	0
Brabant wallon	1,59
Huy-Waremme	1,56
Liège	1,83
Verviers	1,34
Namur	0,52
Luxembourg	1,03
Wallonie picarde	1,26
Hainaut Centre	0,75
Hainaut Sud	1,09
<b>FW-B</b>	<b>1</b>

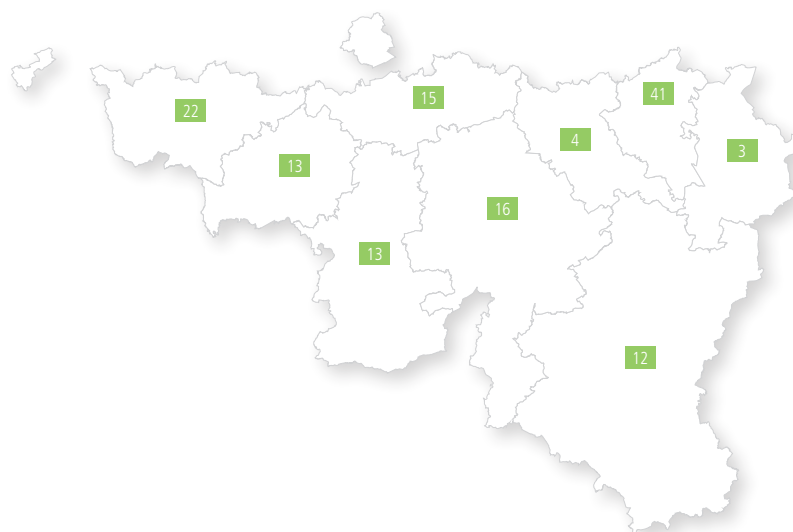


## FRÉQUENTATION


En 2019-2020, **139** élèves fréquentent l'option en 7<sup>e</sup>.

Sa fréquentation représente **0,23 %** de la population du 3<sup>e</sup> degré de l'enseignement technique et professionnel. C'est dans le **bassin de Liège** que l'on trouve le plus d'élèves dans l'option.

Bassin	Nombre d'élèves
Bruxelles	0
Brabant wallon	15
Huy-Waremme	4
Liège	41
Verviers	3
Namur	16
Luxembourg	12
Wallonie picarde	22
Hainaut Centre	13
Hainaut Sud	13
<b>FW-B</b>	<b>139</b>



FRÉQUENTATION : MOYENNE

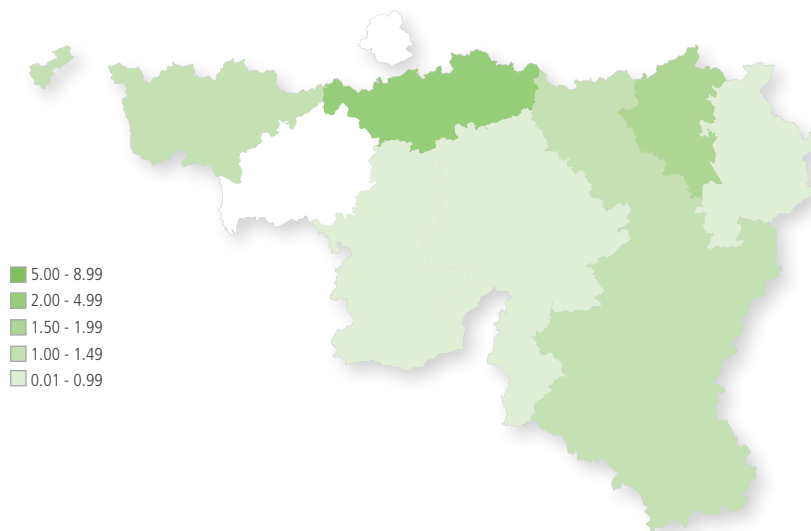


L'option occupe la 73<sup>e</sup> place sur 187 en 2019-2020.

## Indice de spécialisation de la fréquentation

En comparaison avec l'ensemble de la FW-B, c'est dans le **bassin de Huy-Waremme** que la proportion d'élèves dans l'option est la plus élevée.

Bassin	Indice de fréquentation
Bruxelles	0
Brabant wallon	2,59
Huy-Waremme	1,31
Liège	1,86
Verviers	0,48
Namur	0,73
Luxembourg	1,28
Wallonie picarde	1,39
Hainaut Centre	0,00
Hainaut Sud	0,76
<b>FW-B</b>	<b>1</b>



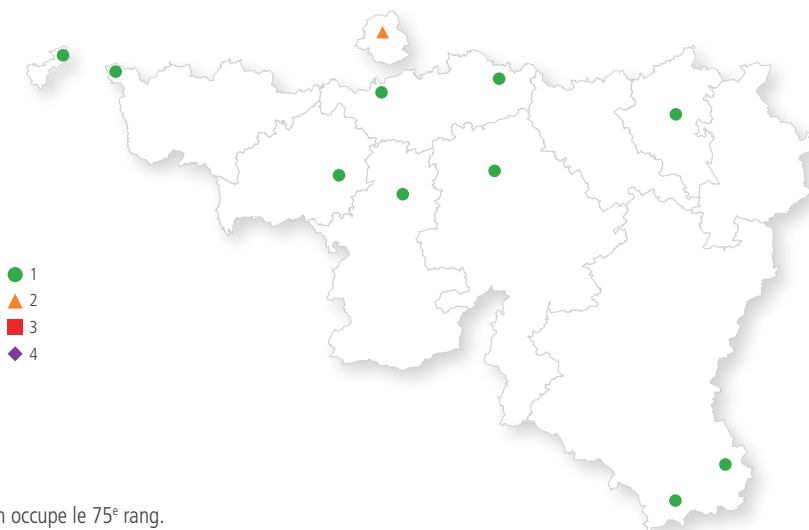


# CARROSSIER SPÉCIALISÉ

## OFFRE

En 2019-2020, 12 occurrences de l'option sont répertoriées dans 11 localités.

Bassin	Nombre d'occurrences
Bruxelles	2
Brabant wallon	2
Huy-Waremme	0
Liège	1
Verviers	0
Namur	1
Luxembourg	2
Wallonie picarde	2
Hainaut Centre	1
Hainaut Sud	1
<b>FW-B</b>	<b>12</b>



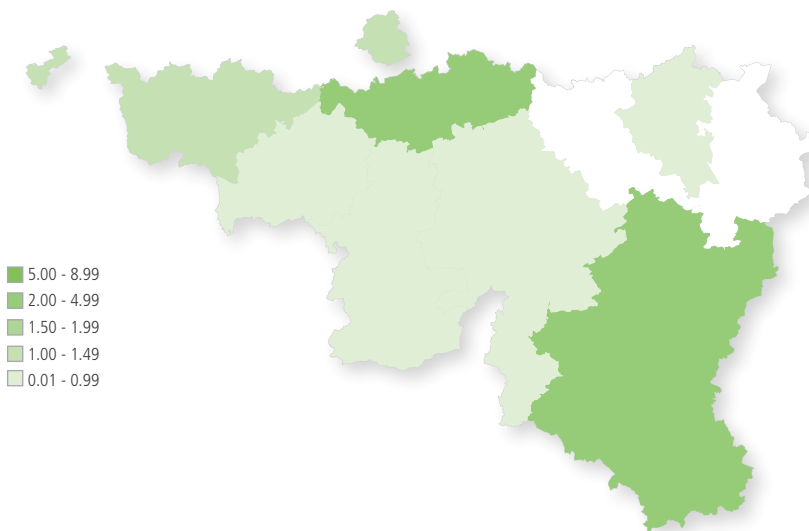
OFFRE : **PEU ÉLEVÉE**

Sur les 187 options organisées En 2019-2020, l'option occupe le 75<sup>e</sup> rang.

## Indice de spécialisation de l'offre

En comparaison avec l'ensemble de la FW-B, c'est dans le **bassin du Brabant Wallon** que l'option est proportionnellement la plus organisée.

Bassin	Indice de spécialisation
Bruxelles	1,24
Brabant wallon	3,32
Huy-Waremme	0
Liège	0,55
Verviers	0
Namur	0,54
Luxembourg	2,14
Wallonie picarde	1,31
Hainaut Centre	0,78
Hainaut Sud	0,76
<b>FW-B</b>	<b>1</b>



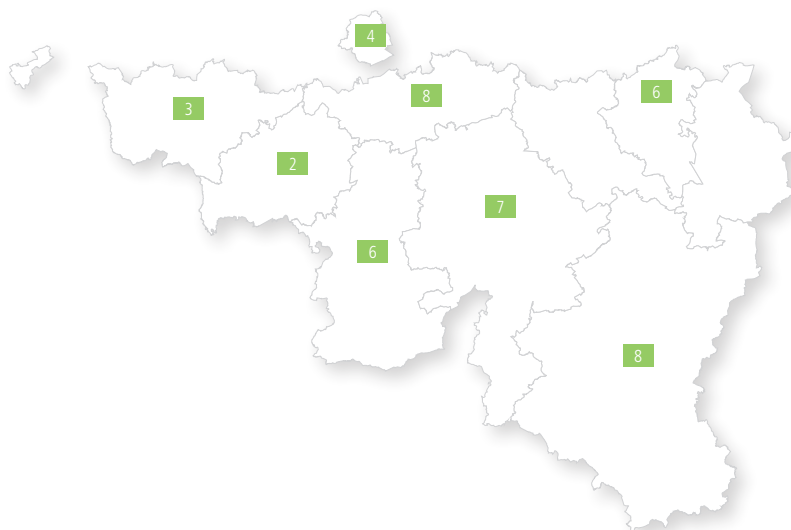


## FRÉQUENTATION

En 2019-2020, **44** élèves fréquentent l'option en 7<sup>e</sup>.

Sa fréquentation représente **0,07 %** de la population du 3<sup>e</sup> degré de l'enseignement technique et professionnel. C'est dans les **bassins du Brabant Wallon et du Luxembourg** que l'on trouve le plus d'élèves dans l'option.

Bassin	Nombre d'élèves
Bruxelles	4
Brabant wallon	8
Huy-Waremme	0
Liège	6
Verviers	0
Namur	7
Luxembourg	8
Wallonie picarde	3
Hainaut Centre	2
Hainaut Sud	6
<b>FW-B</b>	<b>44</b>



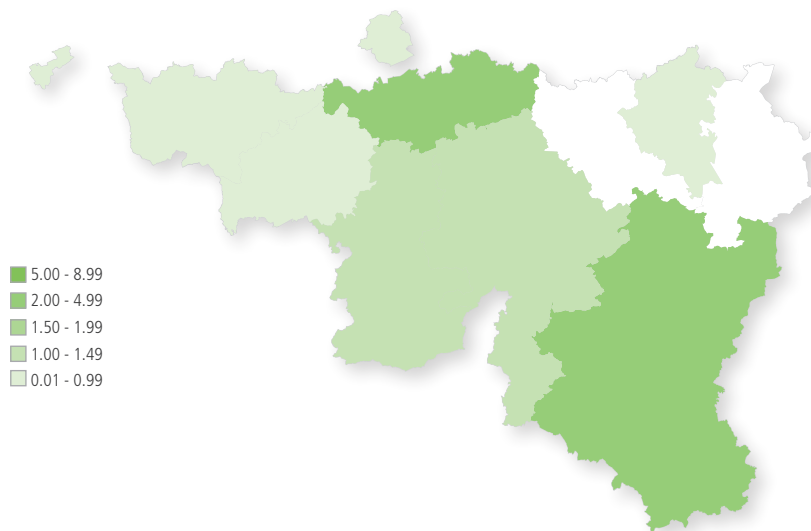
FRÉQUENTATION : **PEU ÉLEVÉE**

L'option occupe la 116<sup>e</sup> place sur 187 en 2019-2020.

## Indice de spécialisation de la fréquentation

En comparaison avec l'ensemble de la FW-B, c'est dans le **bassin du Brabant Wallon** que la proportion d'élèves dans l'option est la plus élevée.

Bassin	Indice de fréquentation
Bruxelles	0,56
Brabant wallon	4,37
Huy-Waremme	0
Liège	0,86
Verviers	0
Namur	1,01
Luxembourg	2,69
Wallonie picarde	0,60
Hainaut Centre	0,41
Hainaut Sud	1,12
<b>FW-B</b>	<b>1</b>





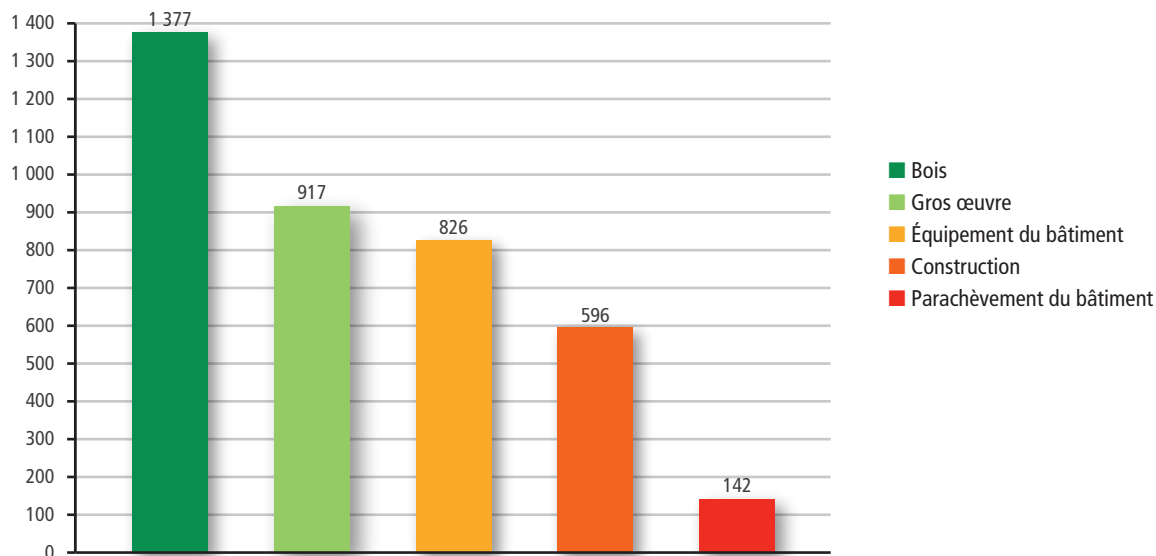


**CONSTRUCTION**



# CONSTRUCTION

Le secteur Construction compte **3 858** élèves répartis dans 5 groupes d'options que sont le bois, la construction, le gros-oeuvre, l'équipement du bâtiment et le parachèvement du bâtiment.



## BOIS

En 2019-2020, les 12 options liées au bois regroupent 1 377 élèves.

Options	Nombre d'élèves
Menuisier d'intérieur et d'extérieur	382
Menuisier	341
Technicien des industries du bois	252
Ébéniste	237
Complément en création et restauration de meubles	54
Cuisiniste	38
Constructeur-monteur de bâtiment en structure bois	23
Menuisier en PVC et alu	21
Complément en techniques spécialisées de sculpture	12
Restaurateur - garnisseur de sièges	11
Parqueteur	3
Complément en marqueterie	3

## ● CONSTRUCTION

Le groupe « Construction » comporte 8 options réunissant 596 élèves.

Options	Nombre d'élèves
Technicien en construction et travaux publics	170
Conducteur d'engins de chantier	147
Dessinateur en construction	134
Charpentier	55
Couvreur-étancheur	71
Technicien des constructions en bois	12
Dessinateur DAO en construction	7

## ● GROS ŒUVRE

En 2019-2020, les 7 options liées au gros œuvre regroupent 917 élèves.

Options	Nombre d'élèves
Maçon	411
Ouvrier qualifié en construction-gros œuvre	281
Ouvrier en rénovation, restauration et conservation du bâtiment	125
Complément en techniques spécialisées en construction-gros œuvre	90
Technicien en encadrement de chantier	4
Complément en pose de pierres naturelles	3
Tailleur de pierre - marbrier	3

## ● ÉQUIPEMENT DU BÂTIMENT

Le groupe « Équipement du bâtiment » comporte 6 options réunissant 826 élèves.

Options	Nombre d'élèves
Monteur en sanitaire et en chauffage	468
Installateur en chauffage central	114
Complément en agencement d'intérieur	136
Technicien en équipements thermiques	65
Installateur en sanitaire	2

## ● PARACHÈVEMENT DU BÂTIMENT

En 2019-2020, les 5 options liées au parachèvement du bâtiment regroupent 166 élèves.

Options	Nombre d'élèves
Peintre	81
Carreleur	34
Complément en peinture-décoration	19
Plafonneur	20
Tapissier - Garnisseur	12

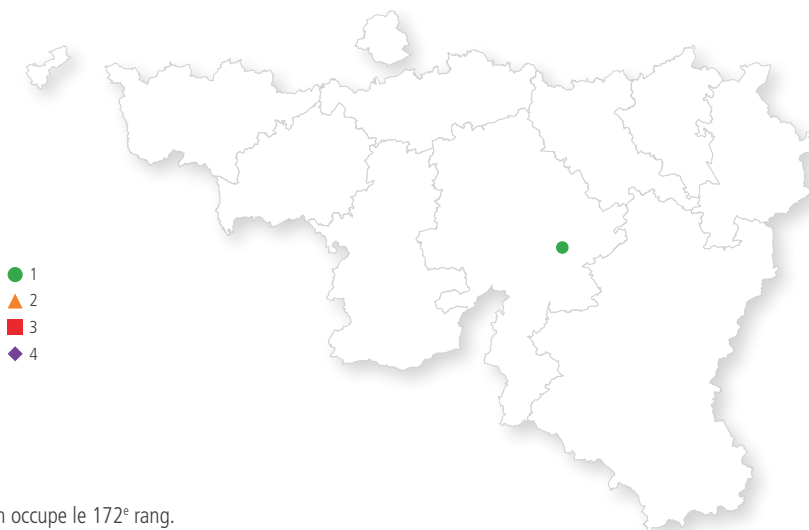




## OFFRE

En 2019-2020, 1 occurrence de l'option est répertoriée dans 1 localité.

Bassin	Nombre d'occurrences
Bruxelles	0
Brabant wallon	0
Huy-Waremme	0
Liège	0
Verviers	0
Namur	1
Luxembourg	0
Wallonie picarde	0
Hainaut Centre	0
Hainaut Sud	0
<b>FW-B</b>	<b>1</b>



OFFRE : MOYENNE



Sur les 187 options organisées En 2019-2020, l'option occupe le 172<sup>e</sup> rang.

## Indice de spécialisation de l'offre

En comparaison avec l'ensemble de la FW-B, c'est dans le **bassin de Namur** que l'option est proportionnellement la plus organisée.

Bassin	Indice de spécialisation
Bruxelles	0
Brabant wallon	0
Huy-Waremme	0
Liège	0
Verviers	0
Namur	6,46
Luxembourg	0
Wallonie picarde	0
Hainaut Centre	0
Hainaut Sud	0
<b>FW-B</b>	<b>1</b>






## FRÉQUENTATION

En 2019-2020, **3** élèves fréquentent l'option en 7<sup>e</sup>.

Sa fréquentation représente **0,01 %** de la population du 3<sup>e</sup> degré de l'enseignement technique et professionnel. C'est dans le **bassin de Namur** que l'on trouve le plus d'élèves dans l'option.

Bassin	Nombre d'élèves
Bruxelles	0
Brabant wallon	0
Huy-Waremme	0
Liège	0
Verviers	0
Namur	3
Luxembourg	0
Wallonie picarde	0
Hainaut Centre	0
Hainaut Sud	0
<b>FW-B</b>	<b>3</b>

FRÉQUENTATION : MOYENNE



L'option occupe la 183<sup>e</sup> place sur 187 en 2019-2020.



## Indice de spécialisation de la fréquentation

En comparaison avec l'ensemble de la FW-B, c'est dans le **bassin de Namur** que la proportion d'élèves dans l'option est la plus élevée.

Bassin	Indice de fréquentation
Bruxelles	0
Brabant wallon	0
Huy-Waremme	0
Liège	0
Verviers	0
Namur	6,46
Luxembourg	0
Wallonie picarde	0
Hainaut Centre	0
Hainaut Sud	0
<b>FW-B</b>	<b>1</b>

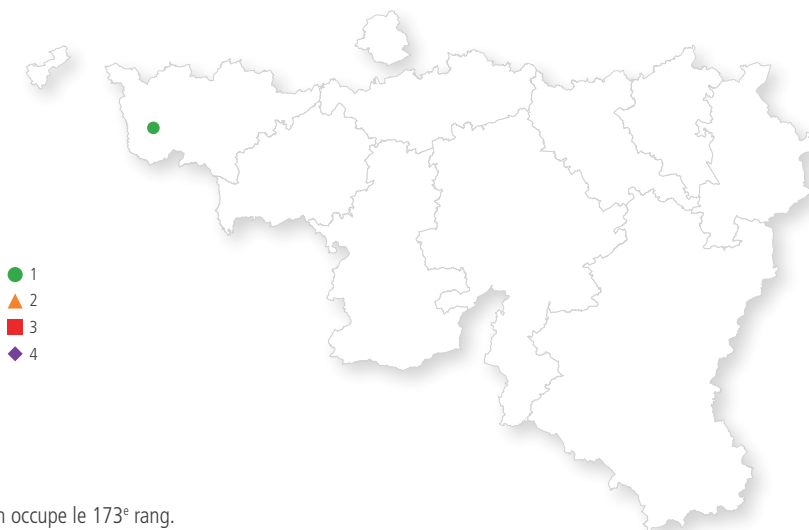




## OFFRE

En 2019-2020, 1 occurrence de l'option est répertoriée dans 1 localité.

Bassin	Nombre d'occurrences
Bruxelles	0
Brabant wallon	0
Huy-Waremme	0
Liège	0
Verviers	0
Namur	0
Luxembourg	0
Wallonie picarde	1
Hainaut Centre	0
Hainaut Sud	0
<b>FW-B</b>	<b>1</b>



OFFRE : **PEU ÉLEVÉE**

Sur les 187 options organisées En 2019-2020, l'option occupe le 173<sup>e</sup> rang.

## Indice de spécialisation de l'offre

En comparaison avec l'ensemble de la FW-B, c'est dans le **bassin de Wallonie picarde** que l'option est proportionnellement la plus organisée.

Bassin	Indice de spécialisation
Bruxelles	0
Brabant wallon	0
Huy-Waremme	0
Liège	0
Verviers	0
Namur	0
Luxembourg	0
Wallonie picarde	7,87
Hainaut Centre	0
Hainaut Sud	0
<b>FW-B</b>	<b>1</b>



## FRÉQUENTATION

En 2019-2020, **7** élèves fréquentent l'option en 7<sup>e</sup>.

Sa fréquentation représente **0,01 %** de la population du 3<sup>e</sup> degré de l'enseignement technique et professionnel. C'est dans le **bassin de Wallonie picarde** que l'on trouve le plus d'élèves dans l'option.

Bassin	Nombre d'élèves
Bruxelles	0
Brabant wallon	0
Huy-Waremme	0
Liège	0
Verviers	0
Namur	0
Luxembourg	0
Wallonie picarde	7
Hainaut Centre	0
Hainaut Sud	0
<b>FW-B</b>	<b>7</b>

OFFRE : **PEU ÉLEVÉE**



L'option occupe la 168<sup>e</sup> place sur 187 en 2019-2020.



## Indice de spécialisation de la fréquentation

En comparaison avec l'ensemble de la FW-B, c'est dans le **bassin de Wallonie picarde** que la proportion d'élèves dans l'option est la plus élevée.

Bassin	Indice de fréquentation
Bruxelles	0
Brabant wallon	0
Huy-Waremme	0
Liège	0
Verviers	0
Namur	0
Luxembourg	0
Wallonie picarde	8,81
Hainaut Centre	0
Hainaut Sud	0
<b>FW-B</b>	<b>1</b>



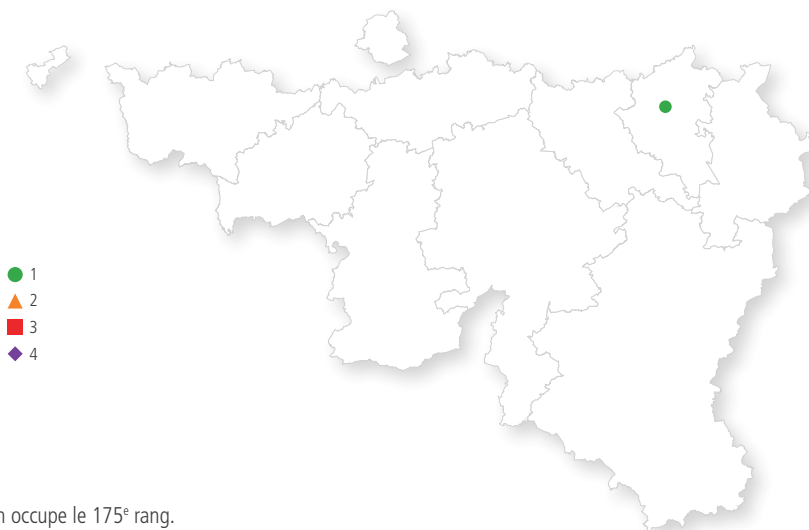


# TECHNICIEN EN ENCADREMENT DE CHANTIER

## OFFRE

En 2019-2020, 1 occurrence de l'option est répertoriée dans 1 localité.

Bassin	Nombre d'occurrences
Bruxelles	0
Brabant wallon	0
Huy-Waremme	0
Liège	1
Verviers	0
Namur	0
Luxembourg	0
Wallonie picarde	0
Hainaut Centre	0
Hainaut Sud	0
<b>FW-B</b>	<b>1</b>



OFFRE : MOYENNE



Sur les 187 options organisées En 2019-2020, l'option occupe le 175<sup>e</sup> rang.

## Indice de spécialisation de l'offre

En comparaison avec l'ensemble de la FW-B, c'est dans le **bassin de Liège** que l'option est proportionnellement la plus organisée.

Bassin	Indice de spécialisation
Bruxelles	0
Brabant wallon	0
Huy-Waremme	0
Liège	6,55
Verviers	0
Namur	0
Luxembourg	0
Wallonie picarde	0
Hainaut Centre	0
Hainaut Sud	0
<b>FW-B</b>	<b>1</b>



## FRÉQUENTATION

En 2019-2020, **4** élèves fréquentent l'option en 7<sup>e</sup>.

Sa fréquentation représente **0,01 %** de la population du 3<sup>e</sup> degré de l'enseignement technique et professionnel. C'est dans le **bassin de Liège** que l'on trouve le plus d'élèves dans l'option.

Bassin	Nombre d'élèves
Bruxelles	0
Brabant wallon	0
Huy-Waremme	0
Liège	4
Verviers	0
Namur	0
Luxembourg	0
Wallonie picarde	0
Hainaut Centre	0
Hainaut Sud	0
<b>FW-B</b>	<b>4</b>

OFFRE : MOYENNE



L'option occupe la 179<sup>e</sup> place sur 187 en 2019-2020.



## Indice de spécialisation de la fréquentation

En comparaison avec l'ensemble de la FW-B, c'est dans le **bassin de Liège** que la proportion d'élèves dans l'option est la plus élevée.

Bassin	Indice de fréquentation
Bruxelles	0
Brabant wallon	0
Huy-Waremme	0
Liège	6,29
Verviers	0
Namur	0
Luxembourg	0
Wallonie picarde	0
Hainaut Centre	0
Hainaut Sud	0
<b>FW-B</b>	<b>1</b>



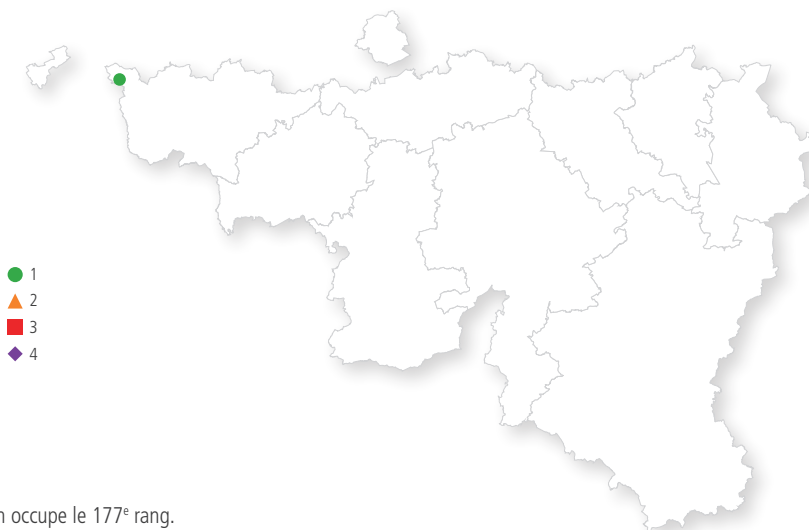


# INSTALLATEUR EN SANITAIRE

## OFFRE

En 2019-2020, 1 occurrence de l'option est répertoriée dans 1 localité.

Bassin	Nombre d'occurrences
Bruxelles	0
Brabant wallon	0
Huy-Waremme	0
Liège	0
Verviers	0
Namur	0
Luxembourg	0
Wallonie picarde	1
Hainaut Centre	0
Hainaut Sud	0
<b>FW-B</b>	<b>1</b>



OFFRE : **PEU ÉLEVÉE**



Sur les 187 options organisées En 2019-2020, l'option occupe le 177<sup>e</sup> rang.

## Indice de spécialisation de l'offre

En comparaison avec l'ensemble de la FW-B, c'est dans le **bassin de Wallonie Picarde** que l'option est proportionnellement la plus organisée.

Bassin	Indice de spécialisation
Bruxelles	0
Brabant wallon	0
Huy-Waremme	0
Liège	0
Verviers	0
Namur	0
Luxembourg	0
Wallonie picarde	7,87
Hainaut Centre	0
Hainaut Sud	0
<b>FW-B</b>	<b>1</b>



## FRÉQUENTATION

En 2019-2020, **2** élèves fréquentent l'option en 7<sup>e</sup>.

Sa fréquentation représente **0,00 %** de la population du 3<sup>e</sup> degré de l'enseignement technique et professionnel. C'est dans le **bassin de Wallonie Picarde** que l'on trouve le plus d'élèves dans l'option.

Bassin	Nombre d'élèves
Bruxelles	0
Brabant wallon	0
Huy-Waremme	0
Liège	0
Verviers	0
Namur	0
Luxembourg	0
Wallonie picarde	2
Hainaut Centre	0
Hainaut Sud	0
<b>FW-B</b>	<b>2</b>

OFFRE : **PEU ÉLEVÉE**



L'option occupe la 187<sup>e</sup> place sur 187 en 2019-2020.



## Indice de spécialisation de la fréquentation

En comparaison avec l'ensemble de la FW-B, c'est dans le **bassin de Wallonie Picarde** que la proportion d'élèves dans l'option est la plus élevée.

Bassin	Indice de fréquentation
Bruxelles	0
Brabant wallon	0
Huy-Waremme	0
Liège	0
Verviers	0
Namur	0
Luxembourg	0
Wallonie picarde	8,81
Hainaut Centre	0
Hainaut Sud	0
<b>FW-B</b>	<b>1</b>



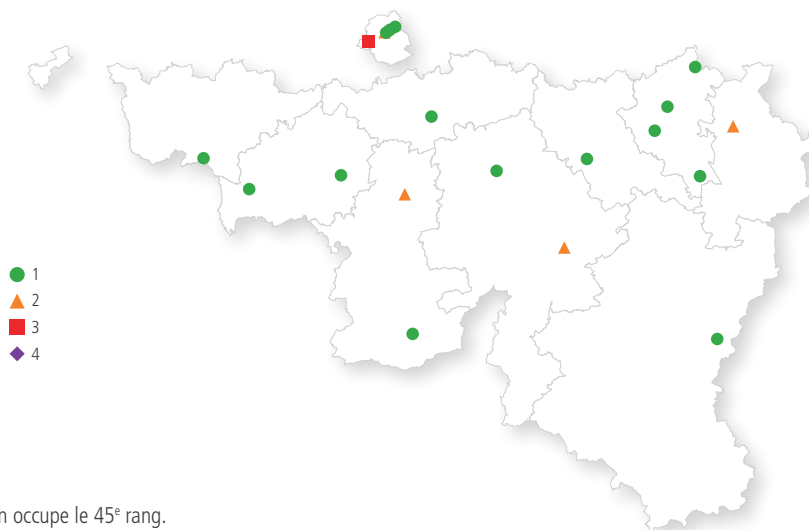


# INSTALLATEUR EN CHAUFFAGE CENTRAL

## OFFRE

En 2019-2020, 26 occurrences de l'option sont répertoriées dans 20 localités.

Bassin	Nombre d'occurrences
Bruxelles	8
Brabant wallon	1
Huy-Waremme	1
Liège	4
Verviers	2
Namur	3
Luxembourg	1
Wallonie picarde	1
Hainaut Centre	2
Hainaut Sud	3
<b>FW-B</b>	<b>26</b>



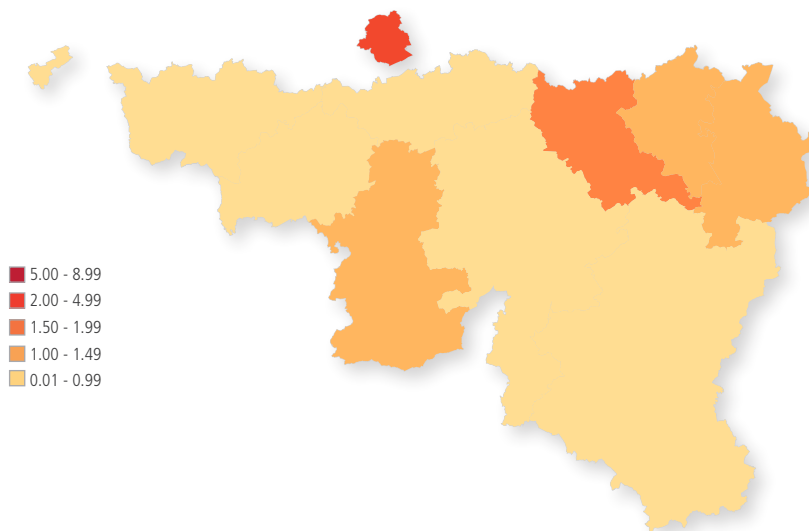
OFFRE : MOYENNE

Sur les 187 options organisées En 2019-2020, l'option occupe le 45<sup>e</sup> rang.

## Indice de spécialisation de l'offre

En comparaison avec l'ensemble de la FW-B, c'est dans le **bassin de Bruxelles** que l'option est proportionnellement la plus organisée.

Bassin	Indice de spécialisation
Bruxelles	2,29
Brabant wallon	0,77
Huy-Waremme	1,50
Liège	1,01
Verviers	1,29
Namur	0,74
Luxembourg	0,49
Wallonie picarde	0,30
Hainaut Centre	0,72
Hainaut Sud	1,05
<b>FW-B</b>	<b>1</b>





## FRÉQUENTATION

En 2019-2020, **138** élèves fréquentent l'option en 7<sup>e</sup>.

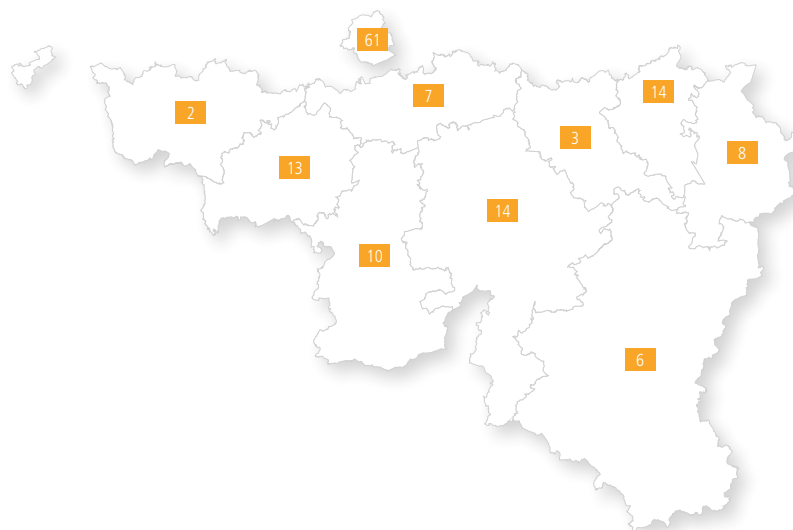
Sa fréquentation représente **0,23 %** de la population du 3<sup>e</sup> degré de l'enseignement technique et professionnel. C'est dans le **bassin de Bruxelles** que l'on trouve le plus d'élèves dans l'option.

Bassin	Nombre d'élèves
Bruxelles	61
Brabant wallon	7
Huy-Waremme	3
Liège	14
Verviers	8
Namur	14
Luxembourg	6
Wallonie picarde	2
Hainaut Centre	13
Hainaut Sud	10
<b>FW-B</b>	<b>138</b>

OFFRE : **PEU ÉLEVÉE**



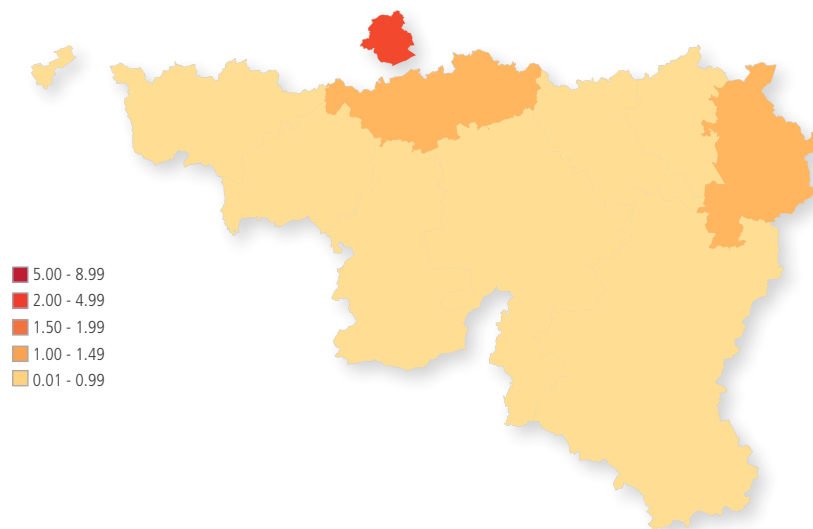
L'option occupe la 74<sup>e</sup> place sur 187 en 2019-2020.



## Indice de spécialisation de la fréquentation

En comparaison avec l'ensemble de la FW-B, c'est dans le **bassin de Bruxelles** que la proportion d'élèves dans l'option est la plus élevée.

Bassin	Indice de fréquentation
Bruxelles	2,72
Brabant wallon	1,22
Huy-Waremme	0,99
Liège	0,64
Verviers	1,28
Namur	0,64
Luxembourg	0,64
Wallonie picarde	0,13
Hainaut Centre	0,86
Hainaut Sud	0,59
<b>FW-B</b>	<b>1</b>





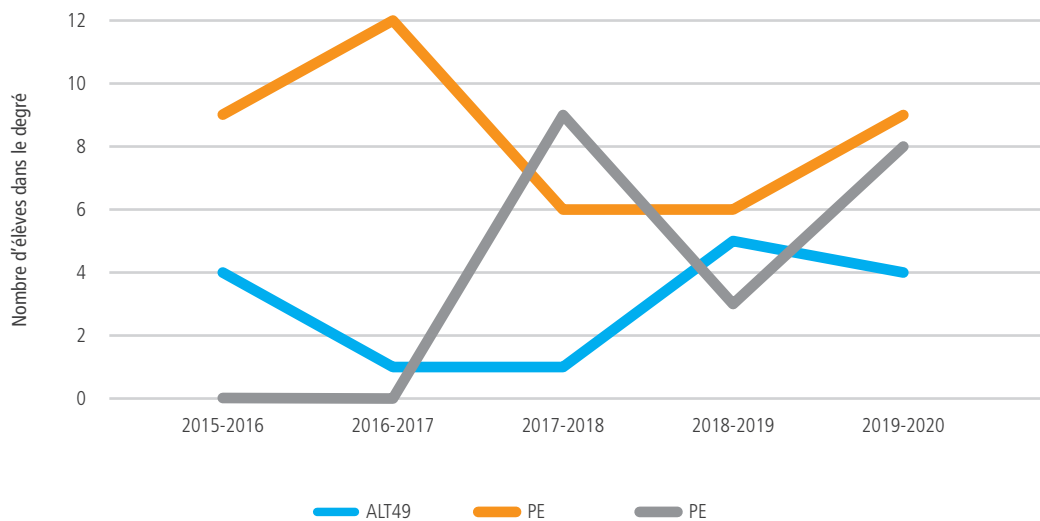
## ANALYSE PAR LOCALITÉ

### ANDERLECHT

En 2019-2020, l'option est organisée à 3 reprises à Anderlecht.

On y compte 21 élèves.

Les 3 établissements sont distants de 0,3 et 1,1 kilomètre.



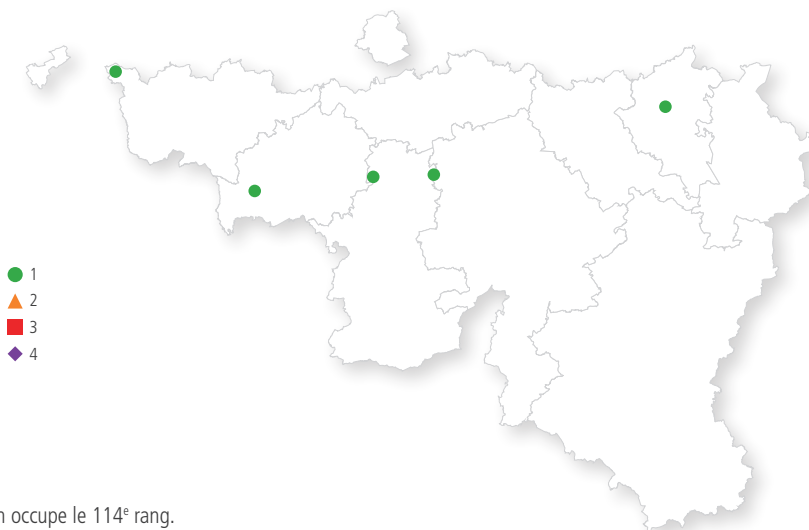




## OFFRE

En 2019-2020, 5 occurrences de l'option sont répertoriées dans 5 localités.

Bassin	Nombre d'occurrences
Bruxelles	0
Brabant wallon	0
Huy-Waremme	0
Liège	1
Verviers	0
Namur	0
Luxembourg	0
Wallonie picarde	1
Hainaut Centre	1
Hainaut Sud	2
<b>FW-B</b>	<b>5</b>



OFFRE : PEU ÉLEVÉE

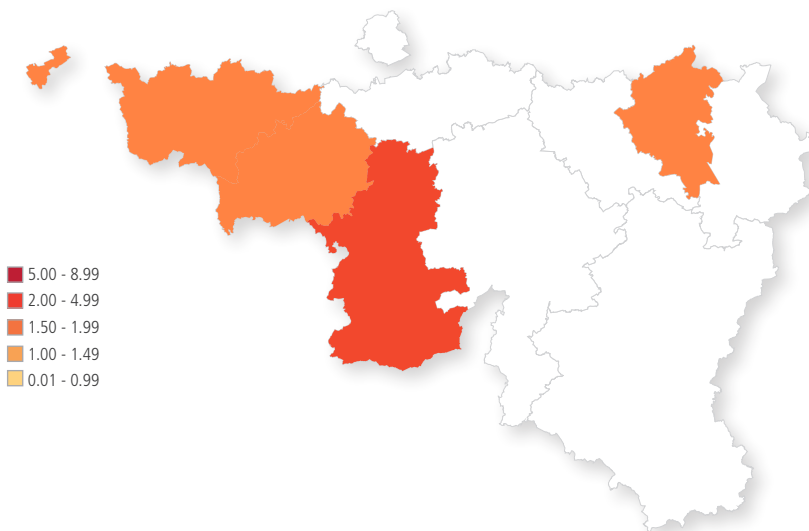


Sur les 187 options organisées En 2019-2020, l'option occupe le 114<sup>e</sup> rang.

## Indice de spécialisation de l'offre

En comparaison avec l'ensemble de la FW-B, c'est dans le **bassin du Hainaut Sud** que l'option est proportionnellement la plus organisée.

Bassin	Indice de spécialisation
Bruxelles	0
Brabant wallon	0
Huy-Waremme	0
Liège	1,55
Verviers	0
Namur	0
Luxembourg	0
Wallonie picarde	1,89
Hainaut Centre	1,63
Hainaut Sud	3,07
<b>FW-B</b>	<b>1</b>




## FRÉQUENTATION

En 2019-2020, **11** élèves fréquentent l'option en 6<sup>e</sup>.

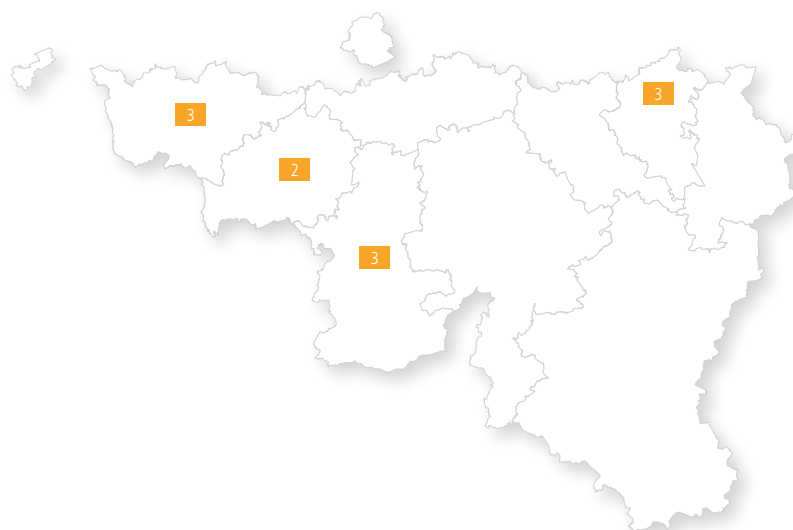
Sa fréquentation représente **0,02 %** de la population du 3<sup>e</sup> degré de l'enseignement technique et professionnel. C'est dans les **bassins de Liège, de Wallonie picarde et de Hainaut Sud** que l'on trouve le plus d'élèves dans l'option.

Bassin	Nombre d'élèves
Bruxelles	0
Brabant wallon	0
Huy-Waremme	0
Liège	3
Verviers	0
Namur	0
Luxembourg	0
Wallonie picarde	3
Hainaut Centre	2
Hainaut Sud	3
<b>FW-B</b>	<b>11</b>

OFFRE : **PEU ÉLEVÉE**



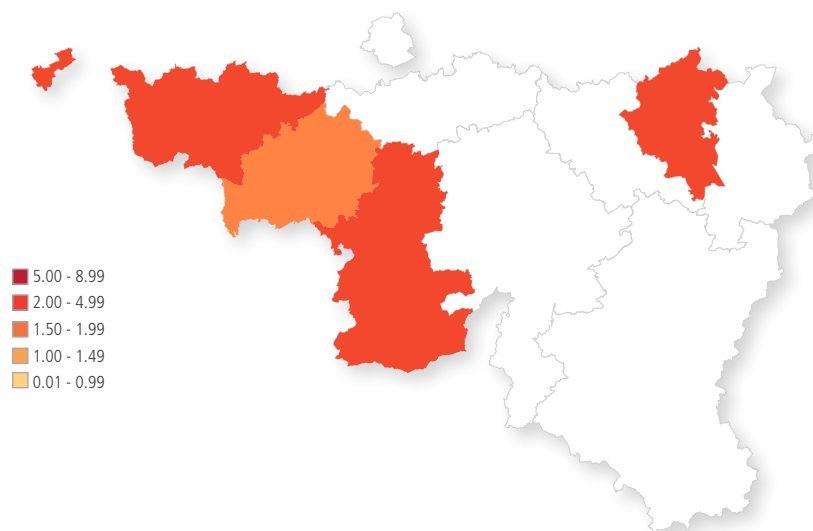
L'option occupe la 133<sup>e</sup> place sur 187 en 2019-2020.



## Indice de spécialisation de la fréquentation

En comparaison avec l'ensemble de la FW-B, c'est dans le **bassin de Wallonie Picarde** que la proportion d'élèves dans l'option est la plus élevée.

Bassin	Indice de fréquentation
Bruxelles	0
Brabant wallon	0
Huy-Waremme	0
Liège	2,03
Verviers	0
Namur	0
Luxembourg	0
Wallonie picarde	2,70
Hainaut Centre	1,51
Hainaut Sud	2,58
<b>FW-B</b>	<b>1</b>



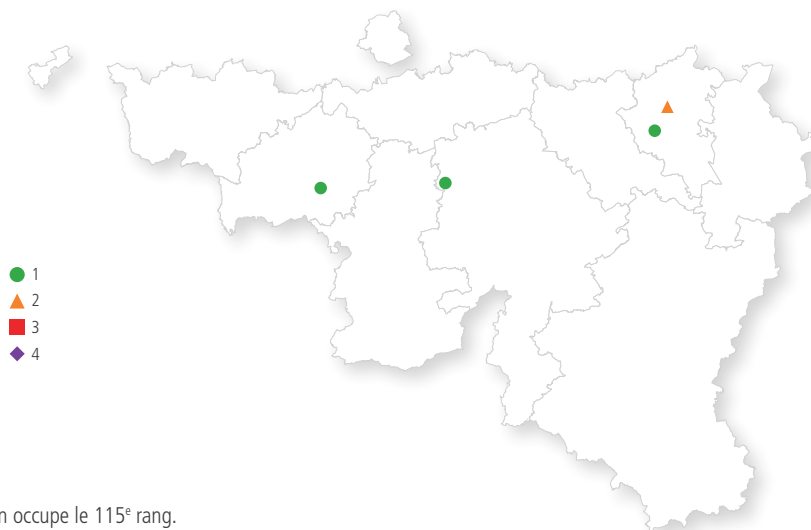


# COMPLÉMENT EN PEINTURE DÉCORATION

## OFFRE

En 2019-2020, 5 occurrences de l'option sont répertoriées dans 4 localités.

Bassin	Nombre d'occurrences
Bruxelles	0
Brabant wallon	0
Huy-Waremme	0
Liège	3
Verviers	0
Namur	1
Luxembourg	0
Wallonie picarde	0
Hainaut Centre	1
Hainaut Sud	0
<b>FW-B</b>	<b>5</b>



OFFRE : PEU ÉLEVÉE

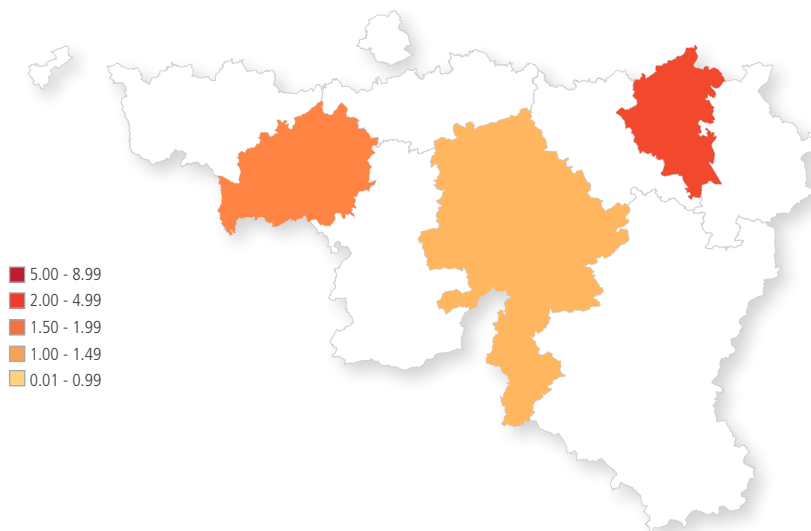


Sur les 187 options organisées En 2019-2020, l'option occupe le 115<sup>e</sup> rang.

## Indice de spécialisation de l'offre

En comparaison avec l'ensemble de la FW-B, c'est dans le **bassin de Liège** que l'option est proportionnellement la plus organisée.

Bassin	Indice de spécialisation
Bruxelles	0
Brabant wallon	0
Huy-Waremme	0
Liège	3,93
Verviers	0
Namur	1,29
Luxembourg	0
Wallonie picarde	0
Hainaut Centre	1,87
Hainaut Sud	0
<b>FW-B</b>	<b>1</b>



## FRÉQUENTATION

En 2019-2020, **23** élèves fréquentent l'option en 7<sup>e</sup>.

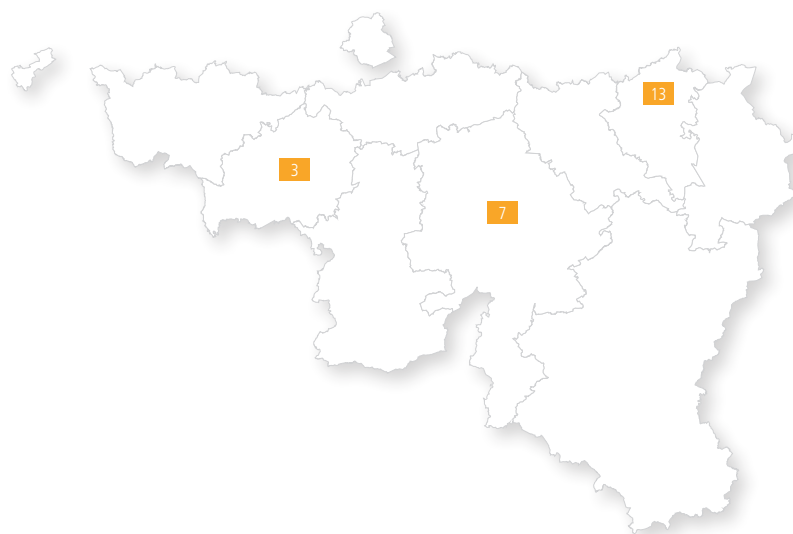
Sa fréquentation représente **0,04 %** de la population du 3<sup>e</sup> degré de l'enseignement technique et professionnel. C'est dans le **bassin de Liège** que l'on trouve le plus d'élèves dans l'option.

Bassin	Nombre d'élèves
Bruxelles	0
Brabant wallon	0
Huy-Waremme	0
Liège	13
Verviers	0
Namur	7
Luxembourg	0
Wallonie picarde	0
Hainaut Centre	3
Hainaut Sud	0
<b>FW-B</b>	<b>23</b>

OFFRE : PEU ÉLEVÉE




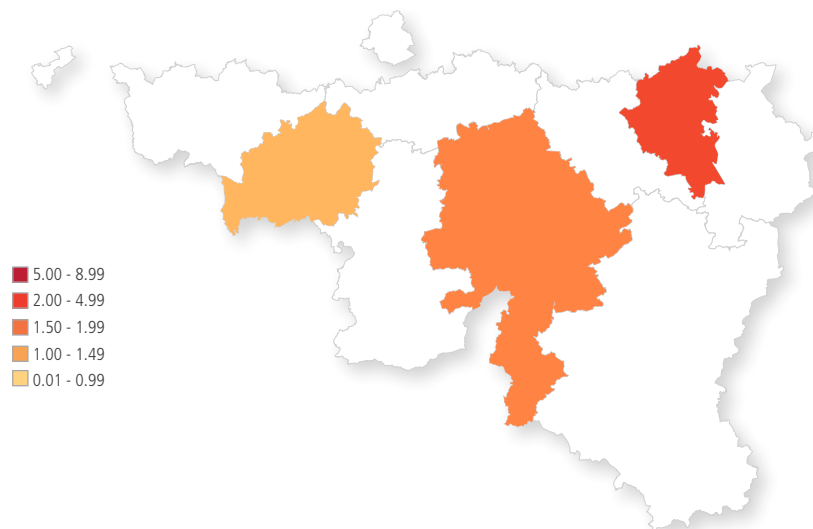
L'option occupe la 138<sup>e</sup> place sur 187 en 2019-2020.



## Indice de spécialisation de la fréquentation

En comparaison avec l'ensemble de la FW-B, c'est dans le **bassin de Wallonie Picarde** que la proportion d'élèves dans l'option est la plus élevée.

Bassin	Indice de fréquentation
Bruxelles	0
Brabant wallon	0
Huy-Waremme	0
Liège	3,56
Verviers	0
Namur	1,93
Luxembourg	0
Wallonie picarde	0
Hainaut Centre	1,20
Hainaut Sud	0
<b>FW-B</b>	<b>1</b>







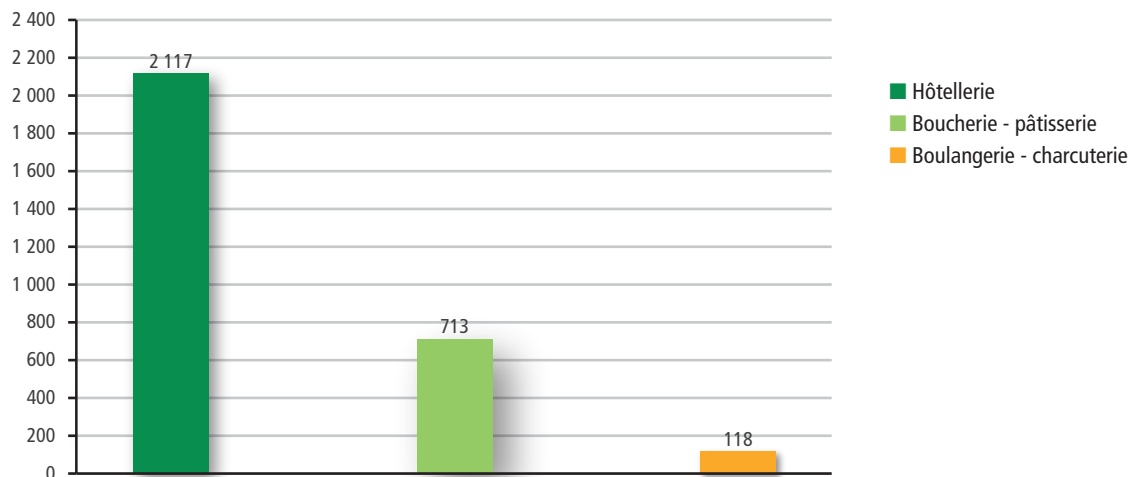


# HÔTELLERIE - ALIMENTATION



# HÔTELLERIE-ALIMENTATION

Le secteur Hôtellerie - Alimentation compte **2 948** élèves répartis dans 3 groupes d'options que sont l'hôtellerie, la boucherie - charcuterie et la boulangerie - pâtisserie.



## HÔTELLERIE

En 2019-2020, les 8 options liées à l'hôtellerie regroupent 2 117 élèves.

Options	Nombre d'élèves
Restaurateur	830
Hôtelier-restaurateur	579
Cuisinier de collectivité	348
Traiteur-organisateur de banquets et de réceptions	209
Chef de cuisine de collectivité	54
Sommelier	39
Complément en techniques spécialisées de restauration	26
Barman/barmaid	16
Complément en cuisine internationale	16

## BOUCHERIE - CHARCUTERIE

Ce groupe compte 2 options qui réunissent 118 élèves.

Options	Nombre d'élèves
Boucher - Charcutier	107
Patron boucher-charcutier-traiteur	11

## BOULANGERIE - PÂTISSERIE

Le groupe « boulangerie - pâtisserie » comporte 3 options réunissant 713 élèves.

Options	Nombre d'élèves
Boulangier - Pâtissier	548
Chocolatier - Confiseur - Glacier	136
Patron boulanger-pâtissier-chocolatier	29

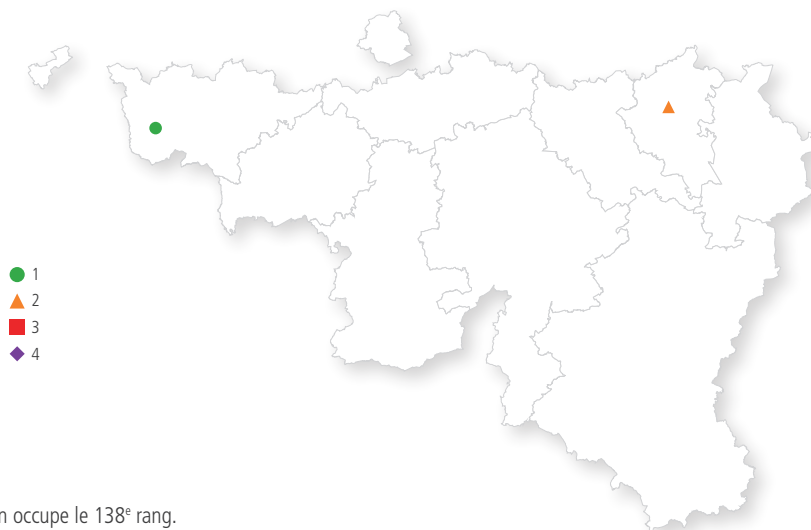


# PATRON BOUCHER-CHARCUTIER-TRAITEUR

## OFFRE

En 2019-2020, 3 occurrences de l'option sont répertoriées dans 2 localités.

Bassin	Nombre d'occurrences
Bruxelles	0
Brabant wallon	0
Huy-Waremme	0
Liège	2
Verviers	0
Namur	0
Luxembourg	0
Wallonie picarde	1
Hainaut Centre	0
Hainaut Sud	0
<b>FW-B</b>	<b>3</b>



OFFRE : ÉLEVÉE

Sur les 187 options organisées En 2019-2020, l'option occupe le 138<sup>e</sup> rang.

## Indice de spécialisation de l'offre

En comparaison avec l'ensemble de la FW-B, c'est dans le bassin de Liège que l'option est proportionnellement la plus organisée.

Bassin	Indice de spécialisation
Bruxelles	0
Brabant wallon	0
Huy-Waremme	0
Liège	4,36
Verviers	0
Namur	0
Luxembourg	0
Wallonie picarde	2,62
Hainaut Centre	0
Hainaut Sud	0
<b>FW-B</b>	<b>1</b>



## FRÉQUENTATION

En 2019-2020, **11** élèves fréquentent l'option en 7<sup>e</sup>.

Sa fréquentation représente **0,02 %** de la population du 3<sup>e</sup> degré de l'enseignement technique et professionnel. C'est dans le **bassin de Liège** que l'on trouve le plus d'élèves dans l'option.

Bassin	Nombre d'élèves
Bruxelles	0
Brabant wallon	0
Huy-Waremme	0
Liège	7
Verviers	0
Namur	0
Luxembourg	0
Wallonie picarde	4
Hainaut Centre	0
Hainaut Sud	0
<b>FW-B</b>	<b>11</b>



FRÉQUENTATION : ÉLEVÉE

L'option occupe la 161<sup>e</sup> place sur 187 en 2019-2020.

## Indice de spécialisation de la fréquentation

En comparaison avec l'ensemble de la FW-B, c'est dans le **bassin de Liège** que la proportion d'élèves dans l'option est la plus élevée.

Bassin	Indice de fréquentation
Bruxelles	0
Brabant wallon	0
Huy-Waremme	0
Liège	4,00
Verviers	0
Namur	0
Luxembourg	0
Wallonie picarde	3,20
Hainaut Centre	0
Hainaut Sud	0
<b>FW-B</b>	<b>1</b>



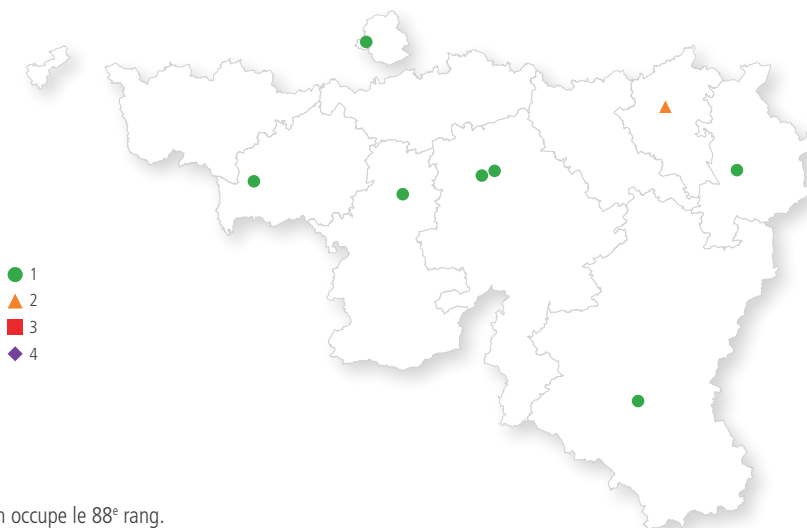


# CHOCOLATIER - CONFISEUR - GLACIER

## OFFRE

En 2019-2020, 9 occurrences de l'option sont répertoriées dans 8 localités.

Bassin	Nombre d'occurrences
Bruxelles	1
Brabant wallon	0
Huy-Waremme	0
Liège	2
Verviers	1
Namur	2
Luxembourg	1
Wallonie picarde	0
Hainaut Centre	1
Hainaut Sud	1
<b>FW-B</b>	<b>9</b>



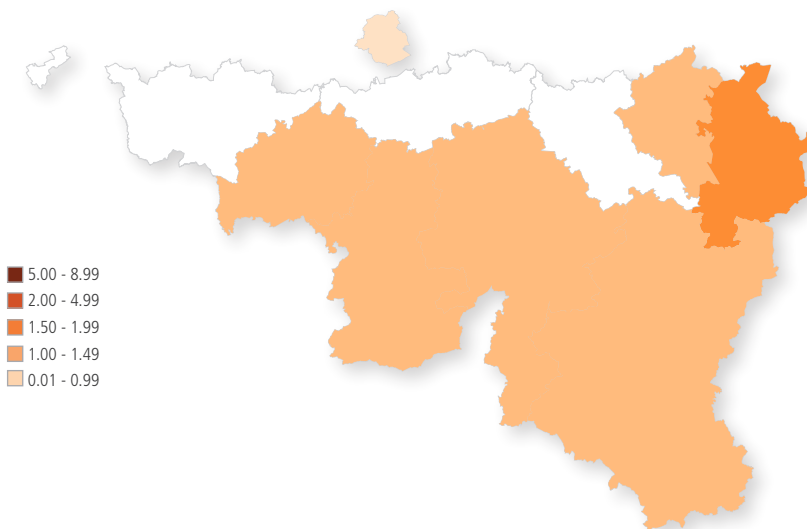
OFFRE : MOYENNE

Sur les 187 options organisées En 2019-2020, l'option occupe le 88<sup>e</sup> rang.

## Indice de spécialisation de l'offre

En comparaison avec l'ensemble de la FW-B, c'est dans le **bassin de Verviers** que l'option est proportionnellement la plus organisée.

Bassin	Indice de spécialisation
Bruxelles	0,83
Brabant wallon	0
Huy-Waremme	0
Liège	1,45
Verviers	1,86
Namur	1,43
Luxembourg	1,42
Wallonie picarde	0
Hainaut Centre	1,04
Hainaut Sud	1,01
<b>FW-B</b>	<b>1</b>



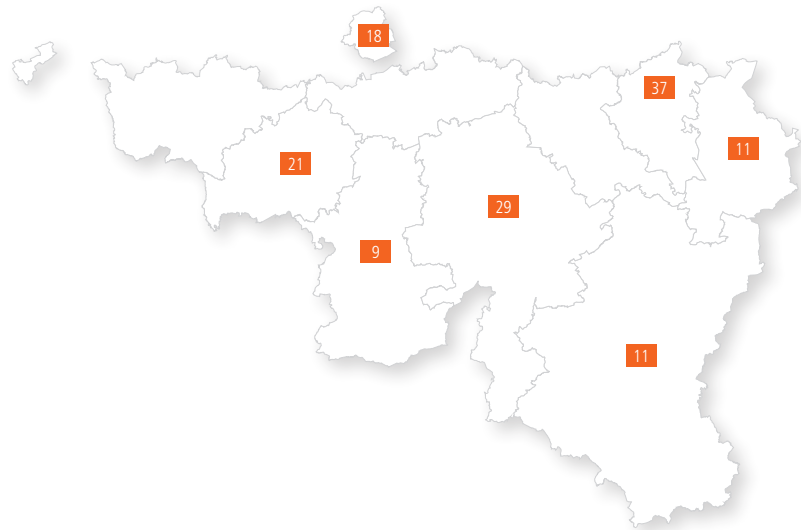
## FRÉQUENTATION

En 2019-2020, **136** élèves fréquentent l'option en 7<sup>e</sup>.

Sa fréquentation représente **0,23 %** de la population du 3<sup>e</sup> degré de l'enseignement technique et professionnel. C'est dans le **bassin de Liège** que l'on trouve le plus d'élèves dans l'option.

Bassin	Nombre d'élèves
Bruxelles	18
Brabant wallon	0
Huy-Waremme	0
Liège	37
Verviers	11
Namur	29
Luxembourg	11
Wallonie picarde	0
Hainaut Centre	21
Hainaut Sud	9
<b>FW-B</b>	<b>136</b>

OFFRE : MOYENNE

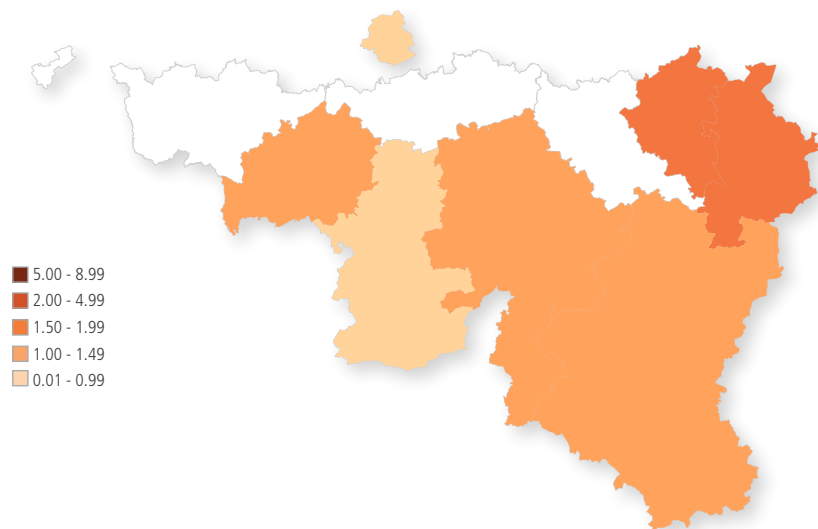


L'option occupe la 75<sup>e</sup> place sur 187 en 2019-2020.

## Indice de spécialisation de la fréquentation

En comparaison avec l'ensemble de la FW-B, c'est dans le **bassin de Verviers** que la proportion d'élèves dans l'option est la plus élevée.

Bassin	Indice de fréquentation
Bruxelles	0,81
Brabant wallon	0
Huy-Waremme	0
Liège	1,71
Verviers	1,79
Namur	1,36
Luxembourg	1,20
Wallonie picarde	0
Hainaut Centre	1,41
Hainaut Sud	0,54
<b>FW-B</b>	<b>1</b>



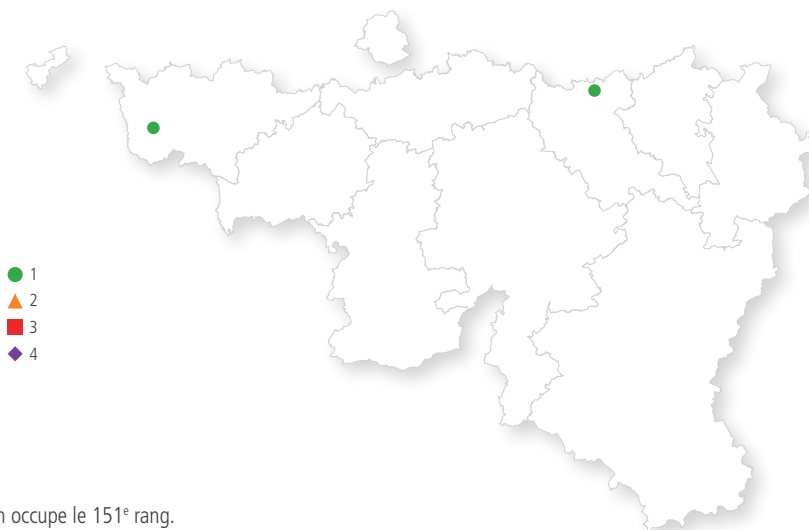


# PATRON BOULANGER-PÂTISSIER-CHOCOLATIER

## OFFRE

En 2019-2020, 2 occurrences de l'option sont répertoriées dans 2 localités.

Bassin	Nombre d'occurrences
Bruxelles	0
Brabant wallon	0
Huy-Waremme	1
Liège	0
Verviers	0
Namur	0
Luxembourg	0
Wallonie picarde	1
Hainaut Centre	0
Hainaut Sud	0
<b>FW-B</b>	<b>2</b>



OFFRE : MOYENNE

Sur les 187 options organisées En 2019-2020, l'option occupe le 151<sup>e</sup> rang.

## Indice de spécialisation de l'offre

En comparaison avec l'ensemble de la FW-B, c'est dans le **bassin de Huy-Waremme** que l'option est proportionnellement la plus organisée.

Bassin	Indice de spécialisation
Bruxelles	0
Brabant wallon	0
Huy-Waremme	19,50
Liège	0
Verviers	0
Namur	0
Luxembourg	0
Wallonie picarde	3,93
Hainaut Centre	0
Hainaut Sud	0
<b>FW-B</b>	<b>1</b>





## FRÉQUENTATION

En 2019-2020, **29** élèves fréquentent l'option en 7<sup>e</sup>.

Sa fréquentation représente **0,05 %** de la population du 3<sup>e</sup> degré de l'enseignement technique et professionnel. C'est dans le **bassin de Wallonie Picarde** que l'on trouve le plus d'élèves dans l'option.

Bassin	Nombre d'élèves
Bruxelles	0
Brabant wallon	0
Huy-Waremme	12
Liège	0
Verviers	0
Namur	0
Luxembourg	0
Wallonie picarde	17
Hainaut Centre	0
Hainaut Sud	0
<b>FW-B</b>	<b>29</b>



FRÉQUENTATION : ÉLEVÉE




L'option occupe la 132<sup>e</sup> place sur 187 en 2019-2020.

## Indice de spécialisation de la fréquentation

En comparaison avec l'ensemble de la FW-B, c'est dans le **bassin de Huy-Waremme** que la proportion d'élèves dans l'option est la plus élevée.

Bassin	Indice de fréquentation
Bruxelles	0
Brabant wallon	0
Huy-Waremme	18,88
Liège	0
Verviers	0
Namur	0
Luxembourg	0
Wallonie picarde	5,16
Hainaut Centre	0
Hainaut Sud	0
<b>FW-B</b>	<b>1</b>





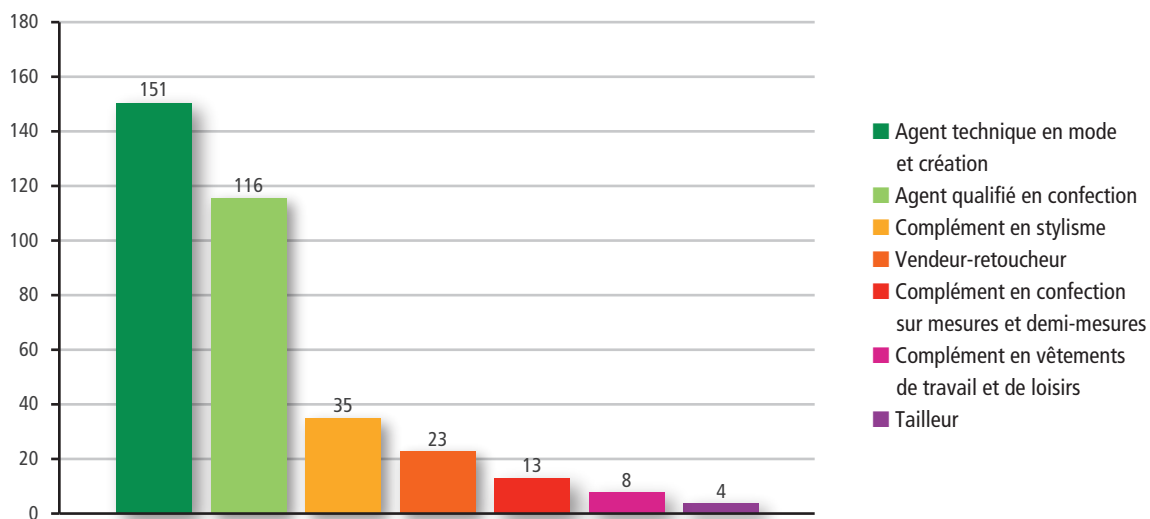


# HABILLEMENT - TEXTILE



# HABILLEMENT – TEXTILE

Le secteur Habillement - Textile compte **350** élèves répartis dans les 7 options qui constituent le groupe « confection ».



## ● CONFECTION

Options	Nombre d'élèves
Agent technique en mode et création	151
Agent qualifié en confection	116
Complément en stylisme	35
Vendeur-retoucheur	23
Complément en confection sur mesures et demi-mesures	13
Complément en vêtements de travail et de loisirs	8
Tailleur	4



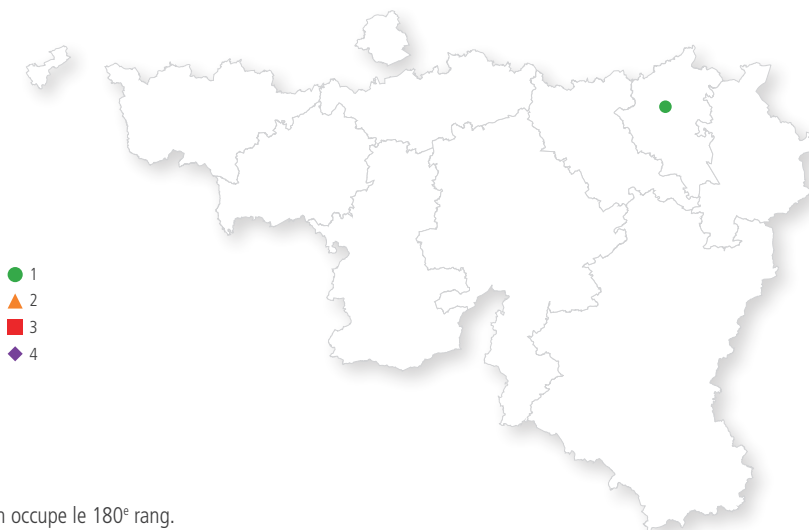


# TAILLEUR

## OFFRE

En 2019-2020, 1 occurrence de l'option est répertoriée dans 1 localité.

Bassin	Nombre d'occurrences
Bruxelles	0
Brabant wallon	0
Huy-Waremme	0
Liège	1
Verviers	0
Namur	0
Luxembourg	0
Wallonie picarde	0
Hainaut Centre	0
Hainaut Sud	0
<b>FW-B</b>	<b>1</b>



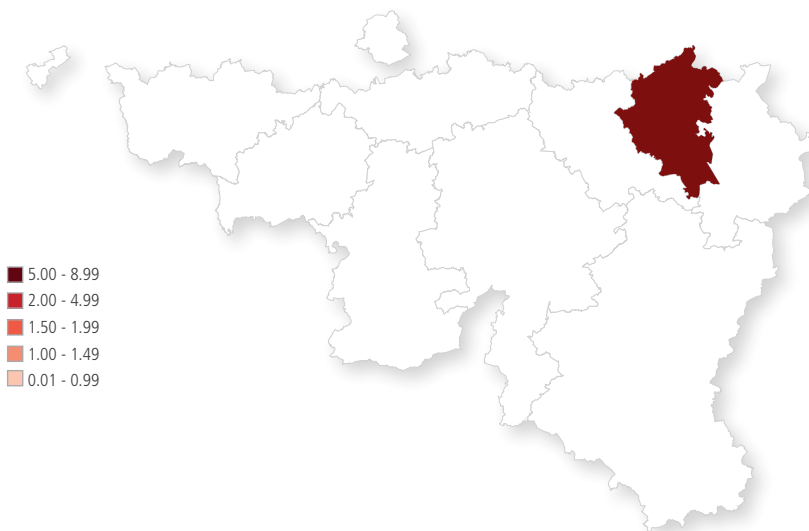
OFFRE : PEU ÉLEVÉE

Sur les 187 options organisées En 2019-2020, l'option occupe le 180<sup>e</sup> rang.

## Indice de spécialisation de l'offre

En comparaison avec l'ensemble de la FW-B, c'est dans le **bassin de Liège** que l'option est proportionnellement la plus organisée.

Bassin	Indice de spécialisation
Bruxelles	0
Brabant wallon	0
Huy-Waremme	0
Liège	6,55
Verviers	0
Namur	0
Luxembourg	0
Wallonie picarde	0
Hainaut Centre	0
Hainaut Sud	0
<b>FW-B</b>	<b>1</b>



## FRÉQUENTATION

En 2019-2020, **4** élèves fréquentent l'option en 7<sup>e</sup>.

Sa fréquentation représente **0,01 %** de la population du 3<sup>e</sup> degré de l'enseignement technique et professionnel. C'est dans le **bassin de Liège** que l'on trouve le plus d'élèves dans l'option.

Bassin	Nombre d'élèves
Bruxelles	0
Brabant wallon	0
Huy-Waremme	0
Liège	4
Verviers	0
Namur	0
Luxembourg	0
Wallonie picarde	0
Hainaut Centre	0
Hainaut Sud	0
<b>FW-B</b>	<b>4</b>

OFFRE : **PEU ÉLEVÉE**



L'option occupe la 180<sup>e</sup> place sur 187 en 2019-2020.



## Indice de spécialisation de la fréquentation

En comparaison avec l'ensemble de la FW-B, c'est dans le **bassin de Liège** que la proportion d'élèves dans l'option est la plus élevée.

Bassin	Indice de fréquentation
Bruxelles	0
Brabant wallon	0
Huy-Waremme	0
Liège	6,29
Verviers	0
Namur	0
Luxembourg	0
Wallonie picarde	0
Hainaut Centre	0
Hainaut Sud	0
<b>FW-B</b>	<b>1</b>



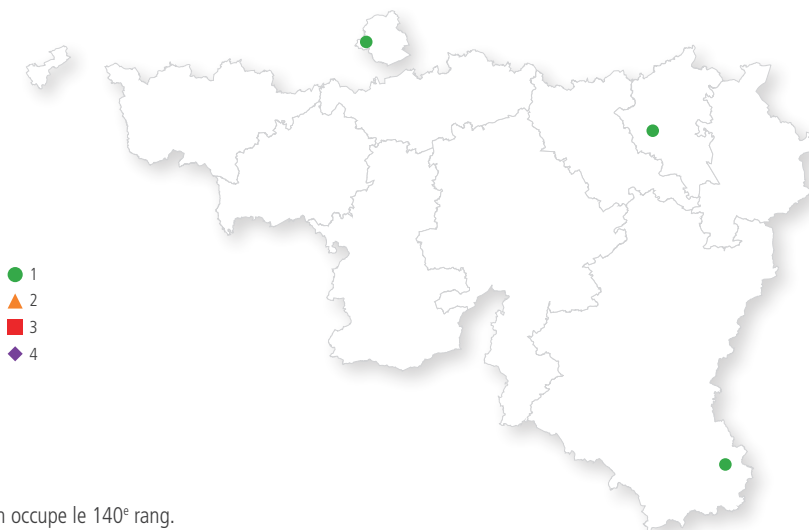


# COMPLÉMENT EN CONFECTION SUR MESURES ET DEMI-MESURES

## OFFRE

En 2019-2020, 3 occurrences de l'option sont répertoriées dans 3 localités.

Bassin	Nombre d'occurrences
Bruxelles	1
Brabant wallon	0
Huy-Waremme	0
Liège	1
Verviers	0
Namur	0
Luxembourg	1
Wallonie picarde	0
Hainaut Centre	0
Hainaut Sud	0
<b>FW-B</b>	<b>3</b>



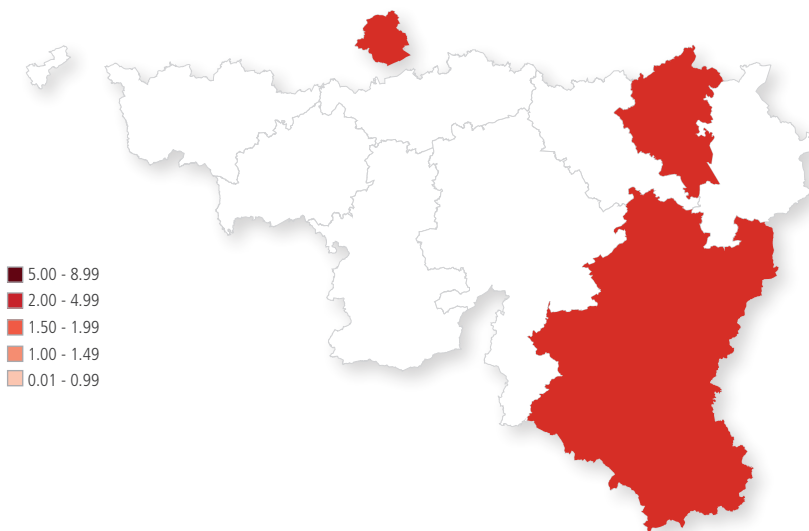
OFFRE : PEU ÉLEVÉE

Sur les 187 options organisées En 2019-2020, l'option occupe le 140<sup>e</sup> rang.

## Indice de spécialisation de l'offre

En comparaison avec l'ensemble de la FW-B, c'est dans le **bassin du Luxembourg** que l'option est proportionnellement la plus organisée.

Bassin	Indice de spécialisation
Bruxelles	2,48
Brabant wallon	0
Huy-Waremme	0
Liège	2,18
Verviers	0
Namur	0
Luxembourg	4,27
Wallonie picarde	0
Hainaut Centre	0
Hainaut Sud	0
<b>FW-B</b>	<b>1</b>





## FRÉQUENTATION

En 2019-2020, **13** élèves fréquentent l'option en 7<sup>e</sup>.

Sa fréquentation représente **0,02 %** de la population du 3<sup>e</sup> degré de l'enseignement technique et professionnel. C'est dans le **bassin de Bruxelles** que l'on trouve le plus d'élèves dans l'option.

Bassin	Nombre d'élèves
Bruxelles	7
Brabant wallon	0
Huy-Waremme	0
Liège	2
Verviers	0
Namur	0
Luxembourg	4
Wallonie picarde	0
Hainaut Centre	0
Hainaut Sud	0
<b>FW-B</b>	<b>13</b>

OFFRE : **PEU ÉLEVÉE**



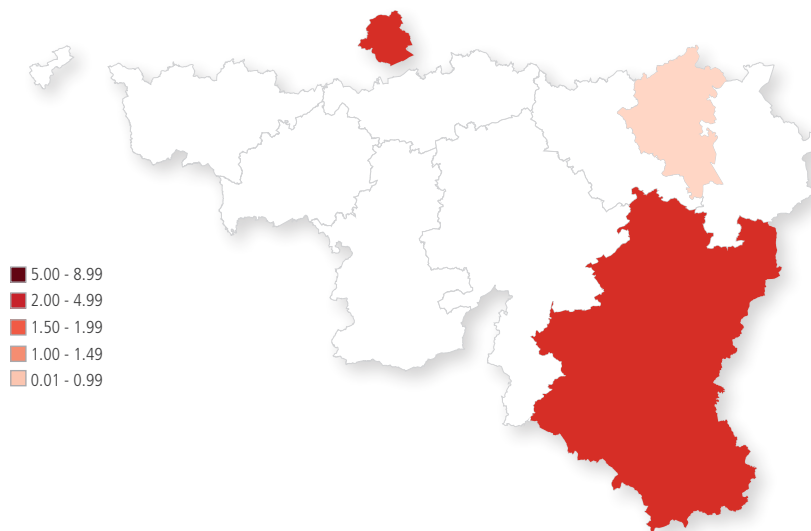
L'option occupe la 154<sup>e</sup> place sur 187 en 2019-2020.



## Indice de spécialisation de la fréquentation

En comparaison avec l'ensemble de la FW-B, c'est dans le **bassin du Luxembourg** que la proportion d'élèves dans l'option est la plus élevée.

Bassin	Indice de fréquentation
Bruxelles	3,31
Brabant wallon	0
Huy-Waremme	0
Liège	0,97
Verviers	0
Namur	0
Luxembourg	4,55
Wallonie picarde	0
Hainaut Centre	0
Hainaut Sud	0
<b>FW-B</b>	<b>1</b>





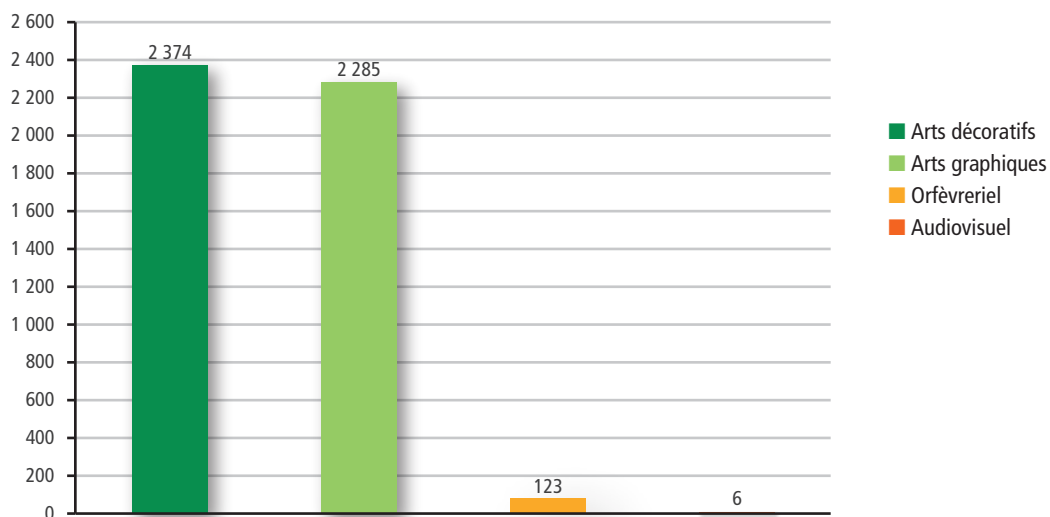


# ARTS APPLIQUÉS



# ARTS APPLIQUÉS

Le secteur Arts appliqués compte **4 788** élèves répartis dans 4 groupes d'options que sont les arts décoratifs, les arts graphiques, l'audiovisuel et l'orfèvrerie.



## ARTS DÉCORATIFS

En 2019-2020, les 5 options liées aux arts décoratifs réunissent 2 374 élèves.

Options	Nombre d'élèves
Arts plastiques	1325
Assistant aux métiers de la publicité	523
Assistant en décoration	321
Art et structure de l'habitat	172
Étalagiste	33

## ● ARTS GRAPHIQUE

Le groupe « arts graphiques » comporte 6 options réunissant 2 285 élèves.

Options	Nombre d'élèves
Technicien en infographie	1536
Technicien en photographie	448
Complément en techniques publicitaires	182
Technicien en image de synthèse	61
Complément en techniques spécialisées de décoration	36
Technicien en multimédia	22

## ● AUDIOVISUEL

Ce groupe ne compte qu'une seule option qui réunit 6 élèves : Complément en arts visuels appliqués à la photographie.

## ● ORFÈVRE

En 2019-2020, les 5 options liées à l'orfèverie réunissent 133 élèves.

Options	Nombre d'élèves
Bijoutier-joaillier	71
Graveur-ciseleur	19
Complément en joaillerie-sertissage	19
Complément en techniques spécialisées de gravure-ciselure	8
Complément en techniques spécialisées de bijouterie-horlogerie	6

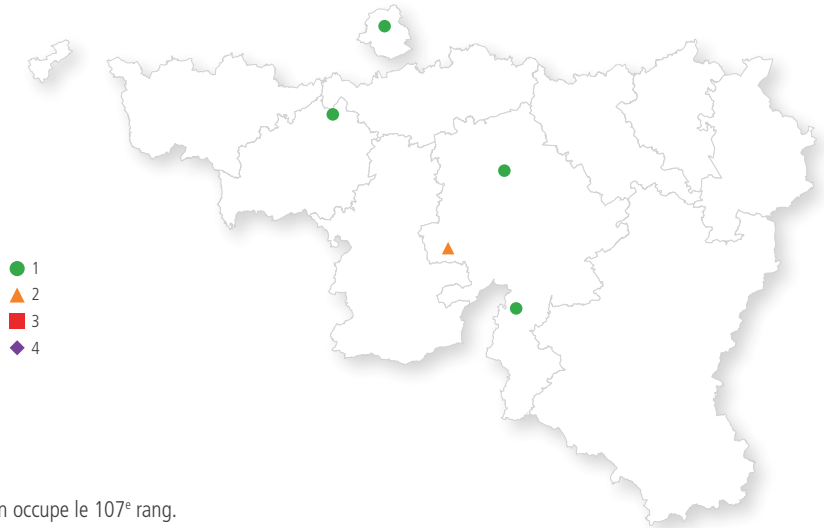


# ÉTALAGISTE

## OFFRE

En 2019-2020, 6 occurrences de l'option sont répertoriées dans 6 localités.

Bassin	Nombre d'occurrences
Bruxelles	1
Brabant wallon	0
Huy-Waremme	0
Liège	0
Verviers	0
Namur	4
Luxembourg	0
Wallonie picarde	0
Hainaut Centre	1
Hainaut Sud	0
<b>FW-B</b>	<b>6</b>



OFFRE : MOYENNE

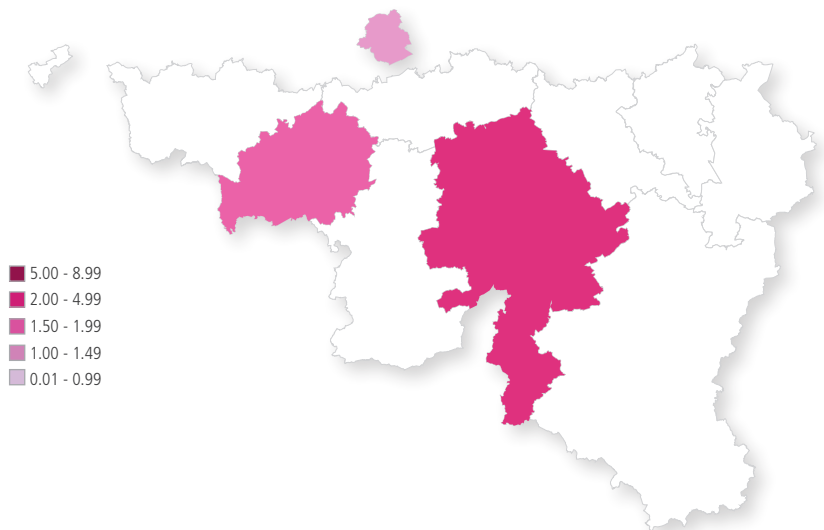


Sur les 187 options organisées En 2019-2020, l'option occupe le 107<sup>e</sup> rang.

## Indice de spécialisation de l'offre

En comparaison avec l'ensemble de la FW-B, c'est dans le **bassin de Namur** que l'option est proportionnellement la plus organisée.

Bassin	Indice de spécialisation
Bruxelles	1,24
Brabant wallon	0
Huy-Waremme	0
Liège	0
Verviers	0
Namur	4,30
Luxembourg	0
Wallonie picarde	0
Hainaut Centre	1,56
Hainaut Sud	0
<b>FW-B</b>	<b>1</b>



## FRÉQUENTATION

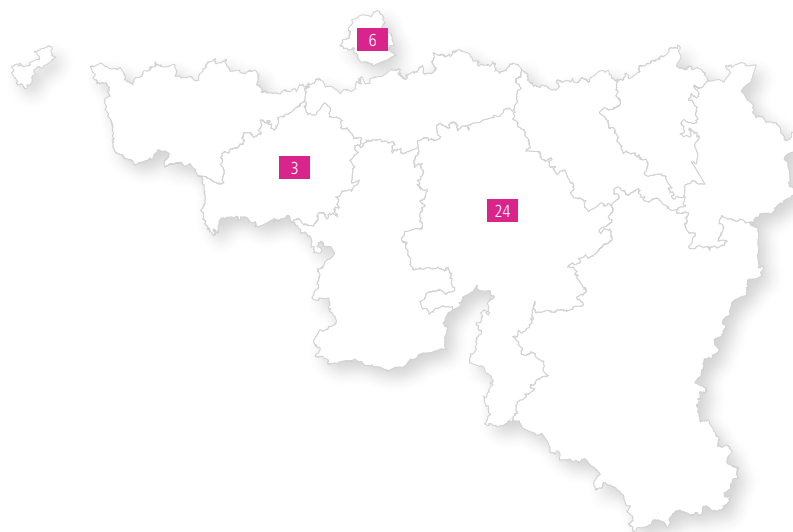
En 2019-2020, **33** élèves fréquentent l'option en 7<sup>e</sup>.

Sa fréquentation représente **0,06 %** de la population du 3<sup>e</sup> degré de l'enseignement technique et professionnel. C'est dans le **bassin de Namur** que l'on trouve le plus d'élèves dans l'option.

Bassin	Nombre d'élèves
Bruxelles	6
Brabant wallon	0
Huy-Waremme	0
Liège	0
Verviers	0
Namur	24
Luxembourg	0
Wallonie picarde	0
Hainaut Centre	3
Hainaut Sud	0
<b>FW-B</b>	<b>33</b>

FRÉQUENTATION : ÉLEVÉE

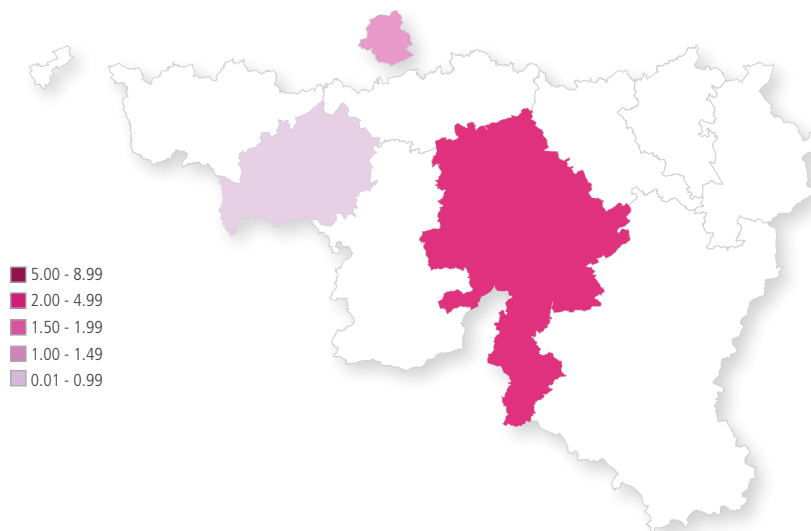
L'option occupe la 129<sup>e</sup> place sur 187 en 2019-2020.



## Indice de spécialisation de la fréquentation

En comparaison avec l'ensemble de la FW-B, c'est dans le **bassin de Namur** que la proportion d'élèves dans l'option est la plus élevée.

Bassin	Indice de fréquentation
Bruxelles	1,12
Brabant wallon	0
Huy-Waremme	0
Liège	0
Verviers	0
Namur	4,62
Luxembourg	0
Wallonie picarde	0
Hainaut Centre	0,83
Hainaut Sud	0
<b>FW-B</b>	<b>1</b>



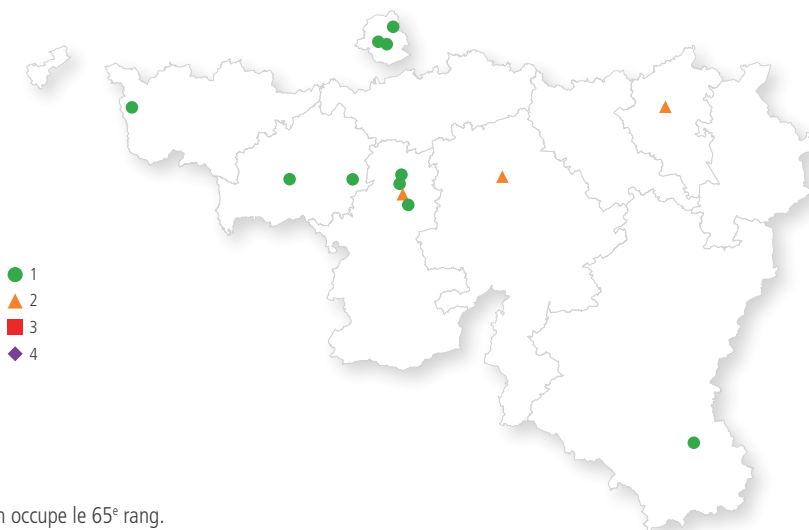


# COMPLÉMENT EN TECHNIQUES PUBLICITAIRES

## OFFRE

En 2019-2020, **16** occurrences de l'option sont répertoriées dans 13 localités.

Bassin	Nombre d'occurrences
Bruxelles	3
Brabant wallon	0
Huy-Waremme	0
Liège	2
Verviers	0
Namur	2
Luxembourg	1
Wallonie picarde	1
Hainaut Centre	2
Hainaut Sud	5
<b>FW-B</b>	<b>16</b>



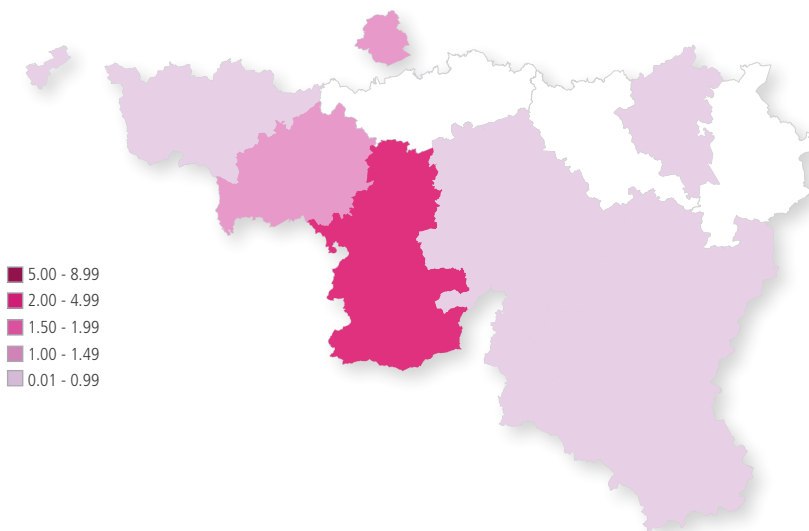
OFFRE : MOYENNE

Sur les 187 options organisées En 2019-2020, l'option occupe le 65<sup>e</sup> rang.

## Indice de spécialisation de l'offre

En comparaison avec l'ensemble de la FW-B, c'est dans le **bassin du Hainaut Sud** que l'option est proportionnellement la plus organisée.

Bassin	Indice de spécialisation
Bruxelles	1,39
Brabant wallon	0
Huy-Waremme	0
Liège	0,81
Verviers	0
Namur	0,80
Luxembourg	0,80
Wallonie picarde	0,49
Hainaut Centre	1,17
Hainaut Sud	2,84
<b>FW-B</b>	<b>1</b>



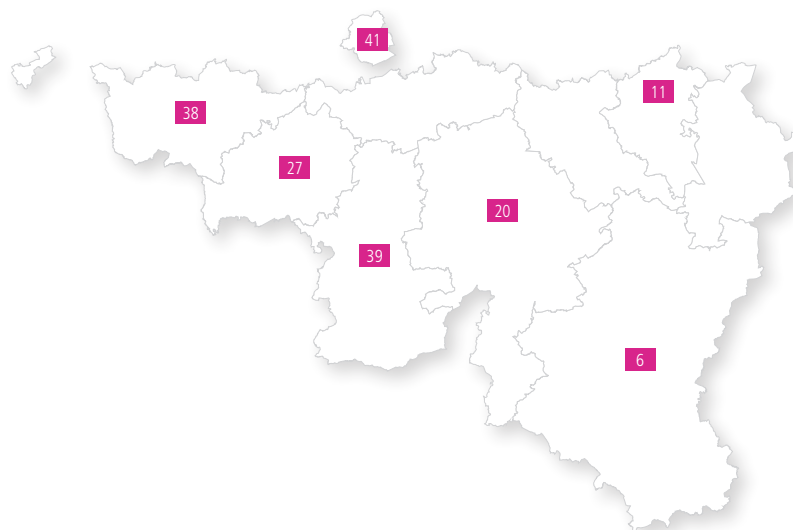


## FRÉQUENTATION


En 2019-2020, **182** élèves fréquentent l'option en 7<sup>e</sup>.

Sa fréquentation représente **0,31%** de la population du 3<sup>e</sup> degré de l'enseignement technique et professionnel. C'est dans le **bassin de Bruxelles** que l'on trouve le plus d'élèves dans l'option.

Bassin	Nombre d'élèves
Bruxelles	41
Brabant wallon	0
Huy-Waremme	0
Liège	11
Verviers	0
Namur	20
Luxembourg	6
Wallonie picarde	38
Hainaut Centre	27
Hainaut Sud	39
<b>FW-B</b>	<b>182</b>



FRÉQUENTATION : ÉLEVÉE

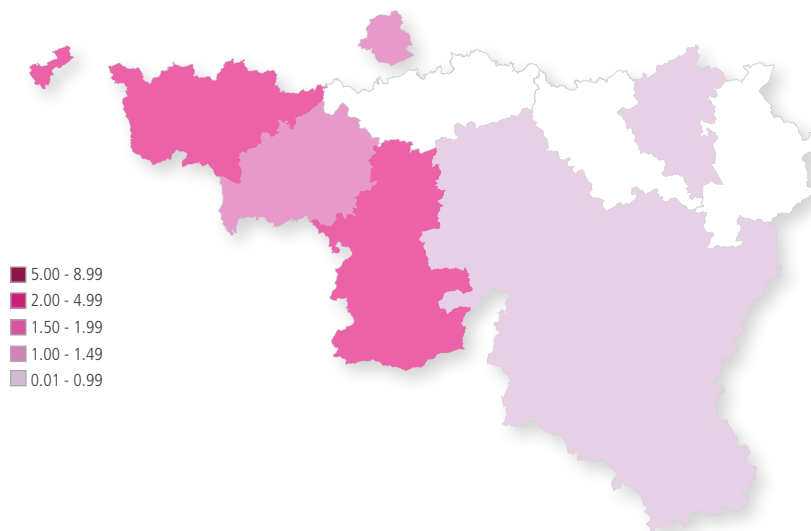


L'option occupe la 62<sup>e</sup> place sur 187 en 2019-2020.

## Indice de spécialisation de la fréquentation

En comparaison avec l'ensemble de la FW-B, c'est dans le **bassin de Wallonie picarde** que la proportion d'élèves dans l'option est la plus élevée.

Bassin	Indice de fréquentation
Bruxelles	1,38
Brabant wallon	0
Huy-Waremme	0
Liège	0,38
Verviers	0
Namur	0,69
Luxembourg	0,48
Wallonie picarde	1,83
Hainaut Centre	1,35
Hainaut Sud	1,75
<b>FW-B</b>	<b>1</b>





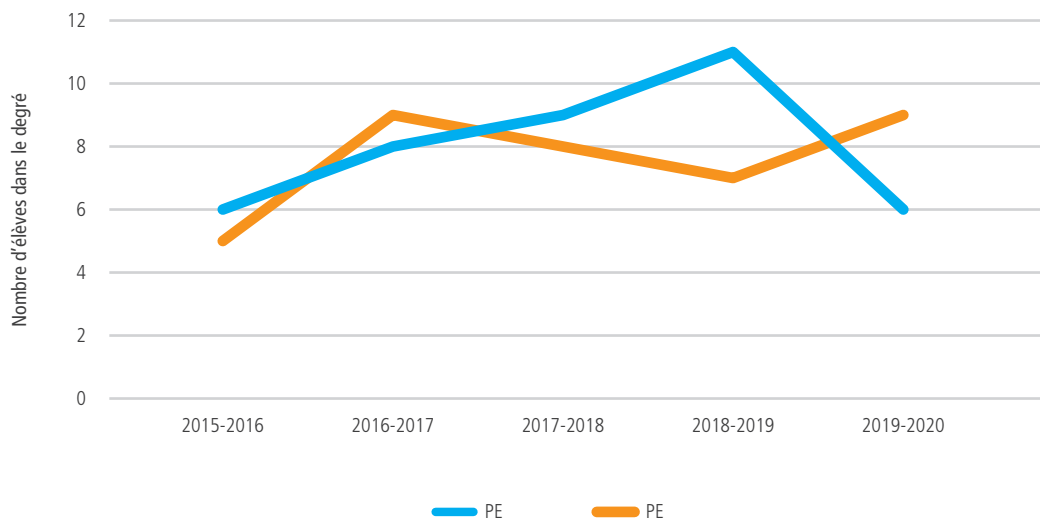

## ANALYSE PAR LOCALITÉ

### CHARLEROI

En 2019-2020, l'option est organisée à 2 reprises à Charleroi.

On y compte 15 élèves.

Les deux établissements sont distants de 1,1 kilomètre.





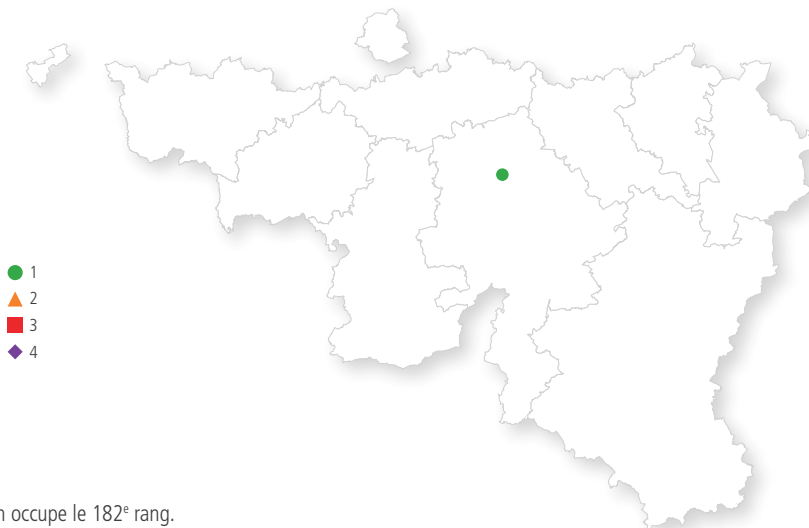


# COMPLÉMENT EN ARTS VISUELS APPLIQUÉS À LA PHOTOGRAPHIE

## OFFRE

En 2019-2020, 1 occurrence de l'option est répertoriée dans 1 localité.

Bassin	Nombre d'occurrences
Bruxelles	0
Brabant wallon	0
Huy-Waremme	0
Liège	0
Verviers	0
Namur	1
Luxembourg	0
Wallonie picarde	0
Hainaut Centre	0
Hainaut Sud	0
<b>FW-B</b>	<b>1</b>



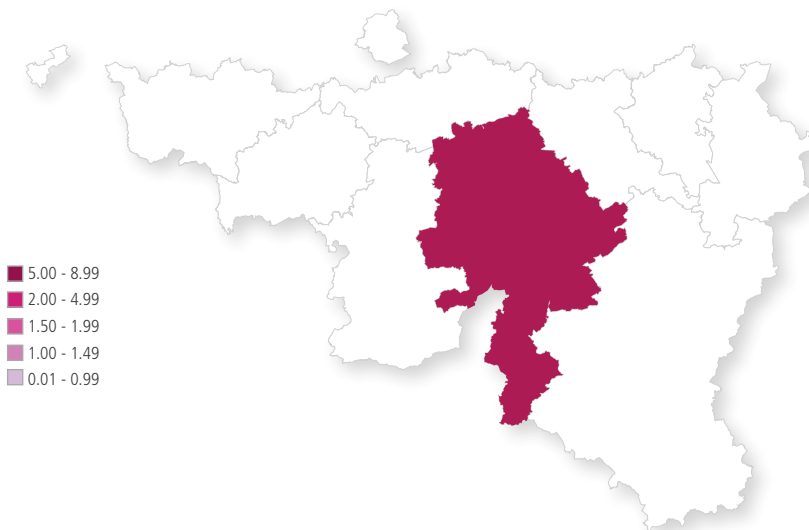
OFFRE : PEU ÉLEVÉE

Sur les 187 options organisées En 2019-2020, l'option occupe le 182<sup>e</sup> rang.

## Indice de spécialisation de l'offre

En comparaison avec l'ensemble de la FW-B, c'est dans le **bassin de Namur** que l'option est proportionnellement la plus organisée.

Bassin	Indice de spécialisation
Bruxelles	0
Brabant wallon	0
Huy-Waremme	0
Liège	0
Verviers	0
Namur	6,46
Luxembourg	0
Wallonie picarde	0
Hainaut Centre	0
Hainaut Sud	0
<b>FW-B</b>	<b>1</b>



## FRÉQUENTATION

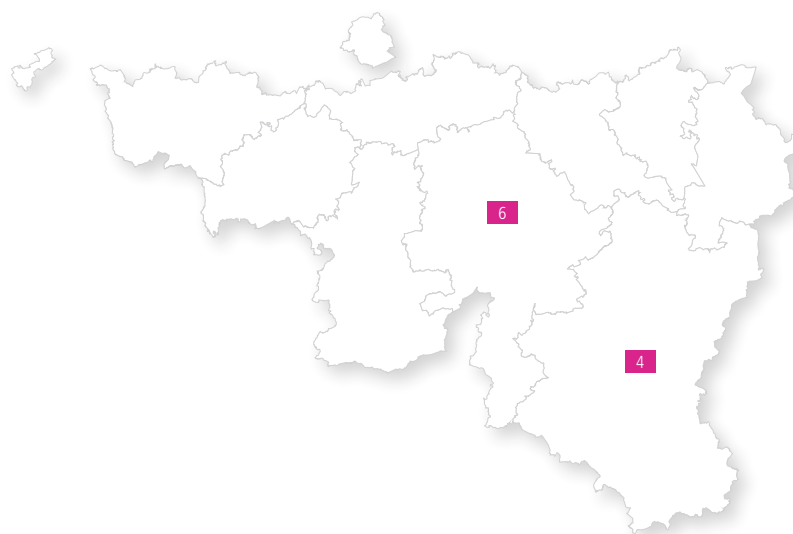
En 2019-2020, **6** élèves fréquentent l'option en 7<sup>e</sup>.

Sa fréquentation représente **0,01 %** de la population du 3<sup>e</sup> degré de l'enseignement technique et professionnel. C'est dans le **bassin de Namur** que l'on trouve le plus d'élèves dans l'option.

Bassin	Nombre d'élèves
Bruxelles	0
Brabant wallon	0
Huy-Waremme	0
Liège	0
Verviers	0
Namur	6
Luxembourg	4
Wallonie picarde	0
Hainaut Centre	0
Hainaut Sud	0
<b>FW-B</b>	<b>6</b>

OFFRE : **PEU ÉLEVÉE**


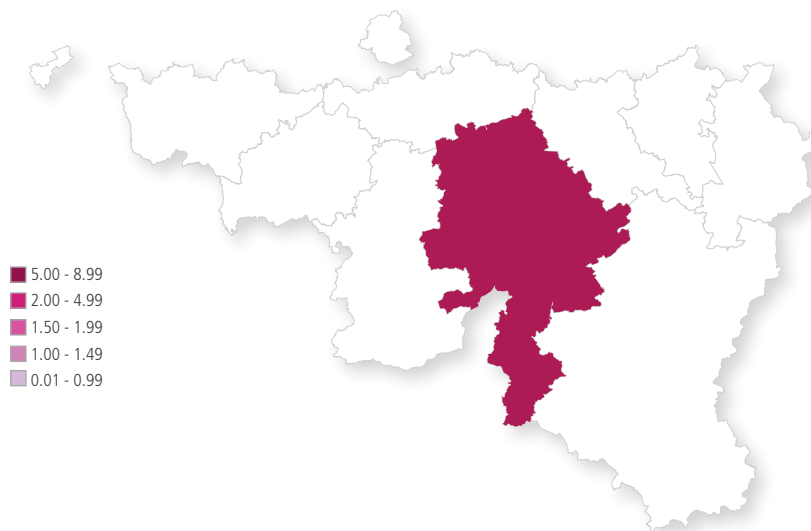
L'option occupe la 172<sup>e</sup> place sur 187 en 2019-2020.



## Indice de spécialisation de la fréquentation

En comparaison avec l'ensemble de la FW-B, c'est dans le **bassin de Namur** que la proportion d'élèves dans l'option est la plus élevée.

Bassin	Indice de fréquentation
Bruxelles	0
Brabant wallon	0
Huy-Waremme	0
Liège	0
Verviers	0
Namur	6,36
Luxembourg	0
Wallonie picarde	0
Hainaut Centre	0
Hainaut Sud	0
<b>FW-B</b>	<b>1</b>



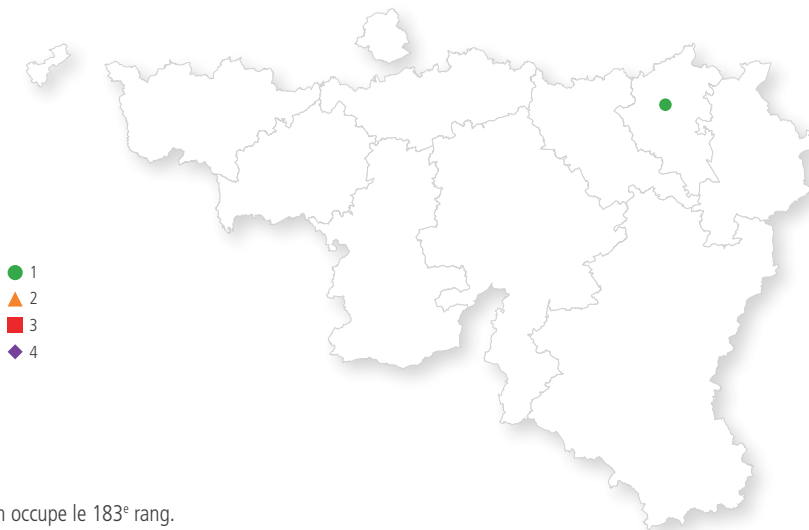


# GRAVELEUR - CISELEUR

## OFFRE

En 2019-2020, 1 occurrence de l'option est répertoriée dans 1 localité.

Bassin	Nombre d'occurrences
Bruxelles	0
Brabant wallon	0
Huy-Waremme	0
Liège	1
Verviers	0
Namur	0
Luxembourg	0
Wallonie picarde	0
Hainaut Centre	0
Hainaut Sud	0
<b>FW-B</b>	<b>1</b>



OFFRE : PEU ÉLEVÉE

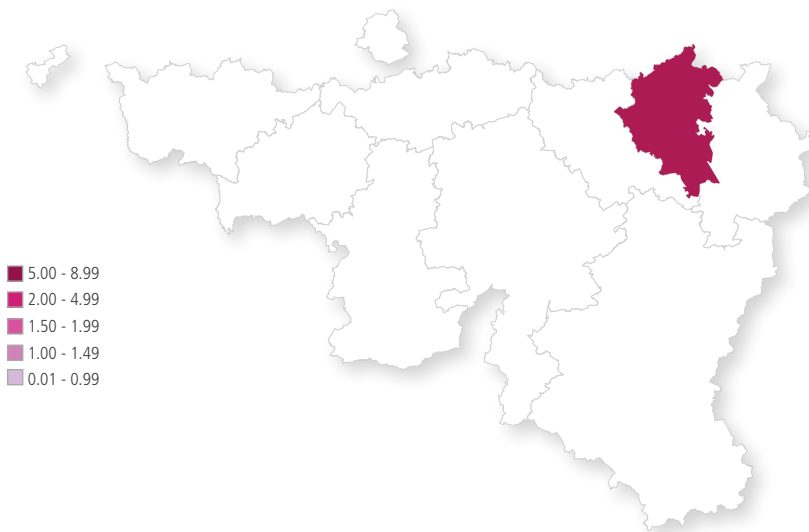


Sur les 187 options organisées En 2019-2020, l'option occupe le 183<sup>e</sup> rang.

## Indice de spécialisation de l'offre

En comparaison avec l'ensemble de la FW-B, c'est dans le bassin de Liège que l'option est proportionnellement la plus organisée.

Bassin	Indice de spécialisation
Bruxelles	0
Brabant wallon	0
Huy-Waremme	0
Liège	7,77
Verviers	0
Namur	0
Luxembourg	0
Wallonie picarde	0
Hainaut Centre	0
Hainaut Sud	0
<b>FW-B</b>	<b>1</b>



## FRÉQUENTATION

En 2019-2020, 19 élèves fréquentent l'option dont 10 en 5<sup>e</sup> et 9 en 6<sup>e</sup>.

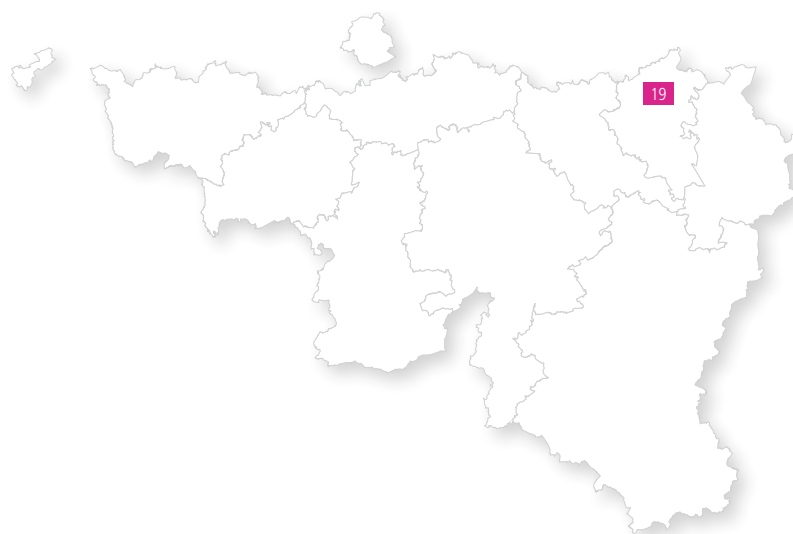
Sa fréquentation représente **0,03 %** de la population du 3<sup>e</sup> degré de l'enseignement technique et professionnel. C'est dans le **bassin de Liège** que l'on trouve le plus d'élèves dans l'option.

Bassin	Nombre d'élèves
Bruxelles	0
Brabant wallon	0
Huy-Waremme	0
Liège	19
Verviers	0
Namur	0
Luxembourg	0
Wallonie picarde	0
Hainaut Centre	0
Hainaut Sud	0
<b>FW-B</b>	<b>19</b>

OFFRE : PEU ÉLEVÉE



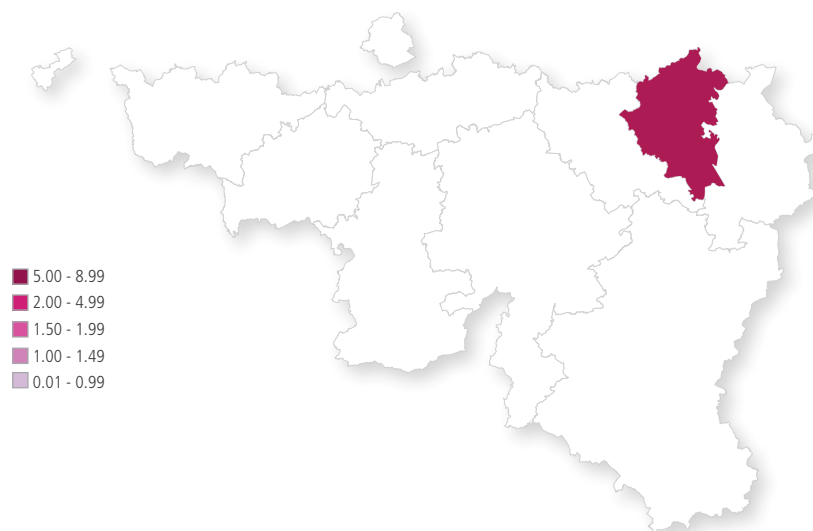
L'option occupe la 146<sup>e</sup> place sur 187 en 2019-2020.



## Indice de spécialisation de la fréquentation

En comparaison avec l'ensemble de la FW-B, c'est dans le **bassin de Liège** que la proportion d'élèves dans l'option est la plus élevée.

Bassin	Indice de fréquentation
Bruxelles	0
Brabant wallon	0
Huy-Waremme	0
Liège	19
Verviers	0
Namur	0
Luxembourg	0
Wallonie picarde	0
Hainaut Centre	0
Hainaut Sud	0
<b>FW-B</b>	<b>19</b>



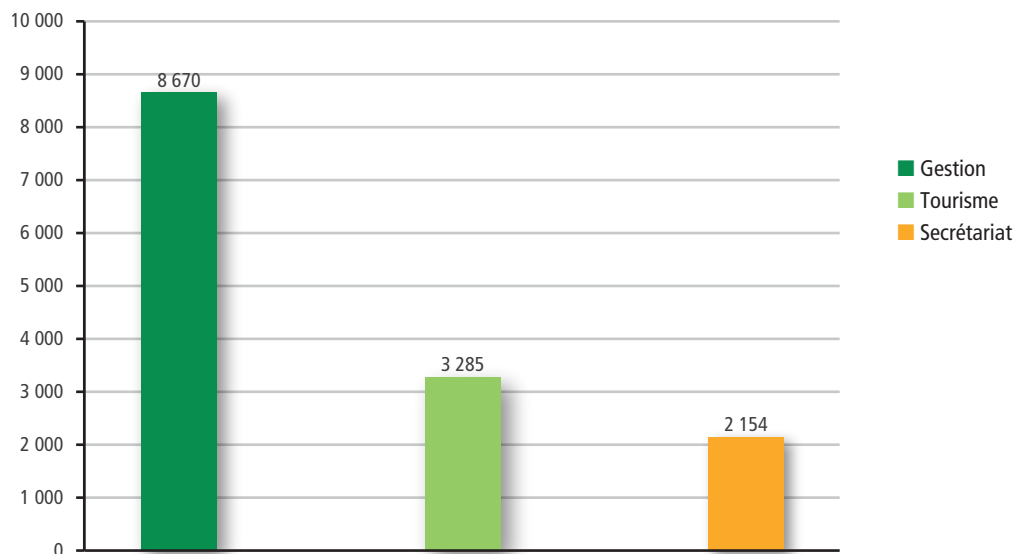






ÉCONOMIE

Le secteur Economie compte **14 109** élèves répartis dans 3 groupes d'options que sont la gestion, le secrétariat et le tourisme.



## ● GESTION

En 2019-2020, les 5 options liées à la gestion réunissent 8 670 élèves.

Options	Nombre d'élèves
Technicien en comptabilité	3 792
Vendeur	2 077
Gestionnaire de très petites entreprises	1 729
Technicien commercial	1 008
Complément en techniques de vente	64

## ● SECRÉTARIAT

Ce groupe ne compte qu'une seule option qui réunit 2 154 élèves : technicien de bureau.

## TOURISME

En 2019-2020, les 3 options liées au tourisme réunissent 3 285 élèves.

Options	Nombre d'élèves
Auxiliaire administratif et d'accueil	2 225
Agent en accueil et tourisme	967
Complément en accueil	93

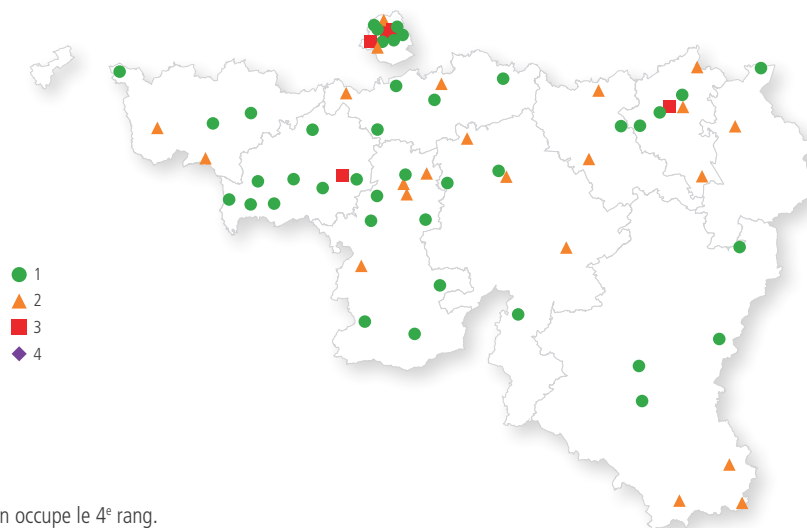




## OFFRE

En 2019-2020, **105** occurrences de l'option sont répertoriées dans 67 localités.

Bassin	Nombre d'occurrences
Bruxelles	25
Brabant wallon	8
Huy-Waremme	5
Liège	12
Verviers	3
Namur	9
Luxembourg	10
Wallonie picarde	7
Hainaut Centre	11
Hainaut Sud	15
<b>FW-B</b>	<b>105</b>



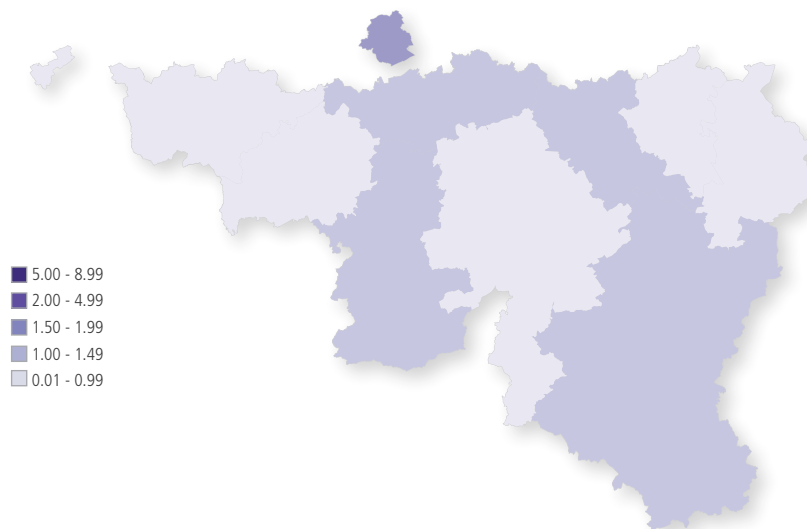
OFFRE : ÉLEVÉE

Sur les 187 options organisées En 2019-2020, l'option occupe le 4<sup>e</sup> rang.

## Indice de spécialisation de l'offre

En comparaison avec l'ensemble de la FW-B, c'est dans le **bassin de Bruxelles** que l'option est proportionnellement la plus organisée.

Bassin	Indice de spécialisation
Bruxelles	1,66
Brabant wallon	1,22
Huy-Waremme	1,37
Liège	0,89
Verviers	0,52
Namur	0,68
Luxembourg	1,05
Wallonie picarde	0,63
Hainaut Centre	0,85
Hainaut Sud	1,10
<b>FW-B</b>	<b>1</b>

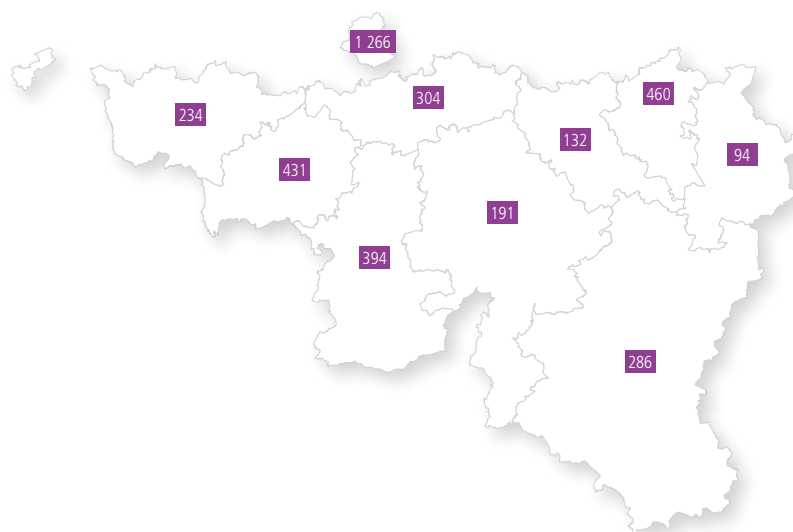


## FRÉQUENTATION

En 2019-2020, **3 792** élèves fréquentent l'option dont 2 120 en 5<sup>e</sup> et 1 672 en 6<sup>e</sup>.

Sa fréquentation représente **3,37 %** de la population du 3<sup>e</sup> degré de l'enseignement technique et professionnel. C'est dans le **bassin de Bruxelles** que l'on trouve le plus d'élèves dans l'option.

Bassin	Nombre d'élèves
Bruxelles	1 266
Brabant wallon	304
Huy-Waremme	132
Liège	460
Verviers	94
Namur	191
Luxembourg	286
Wallonie picarde	234
Hainaut Centre	431
Hainaut Sud	394
<b>FW-B</b>	<b>3 792</b>



FRÉQUENTATION : ÉLEVÉE

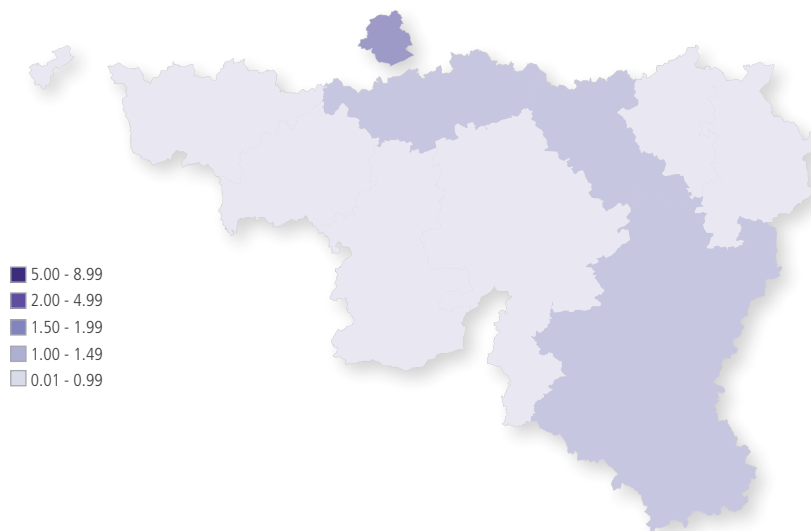


L'option occupe la 2<sup>e</sup> place sur 187 en 2019-2020.

## Indice de spécialisation de la fréquentation

En comparaison avec l'ensemble de la FW-B, c'est dans le **bassin de Bruxelles** que la proportion d'élèves dans l'option est la plus élevée.

Bassin	Indice de fréquentation
Bruxelles	1,65
Brabant wallon	1,38
Huy-Waremme	1,09
Liège	0,90
Verviers	0,48
Namur	0,42
Luxembourg	1,02
Wallonie picarde	0,61
Hainaut Centre	0,94
Hainaut Sud	0,98
<b>FW-B</b>	<b>1</b>





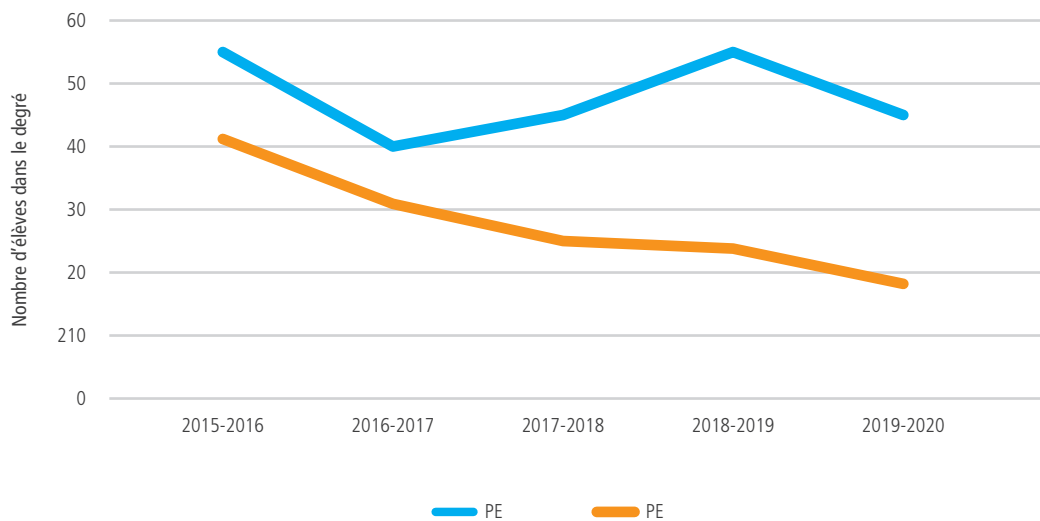
## ANALYSE PAR LOCALITÉ

### TOURNAI

En 2019-2020, l'option est organisée à 2 reprises à Tournai.

On y compte 63 élèves.

Les 2 établissements sont distants de 1,1 kilomètre.





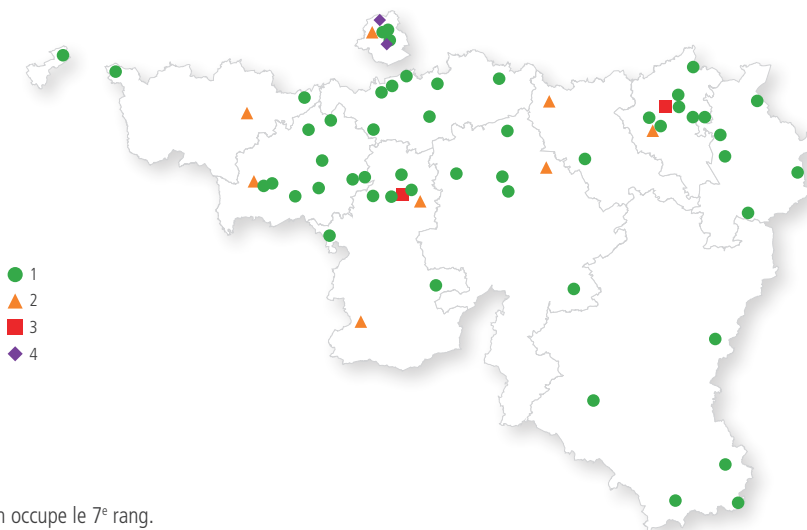


# TECHNICIEN DE BUREAU

## OFFRE

En 2019-2020, **81** occurrences de l'option sont répertoriées dans 64 localités.

Bassin	Nombre d'occurrences
Bruxelles	13
Brabant wallon	7
Huy-Waremme	3
Liège	12
Verviers	5
Namur	7
Luxembourg	5
Wallonie picarde	5
Hainaut Centre	11
Hainaut Sud	13
<b>FW-B</b>	<b>81</b>



OFFRE : ÉLEVÉE

Sur les 187 options organisées En 2019-2020, l'option occupe le 7<sup>e</sup> rang.

## Indice de spécialisation de l'offre

En comparaison avec l'ensemble de la FW-B, c'est dans le **bassin du Brabant wallon** que l'option est proportionnellement la plus organisée.

Bassin	Indice de spécialisation
Bruxelles	1,12
Brabant wallon	1,39
Huy-Waremme	1,07
Liège	1,15
Verviers	1,12
Namur	0,68
Luxembourg	0,68
Wallonie picarde	0,58
Hainaut Centre	1,11
Hainaut Sud	1,23
<b>FW-B</b>	<b>1</b>



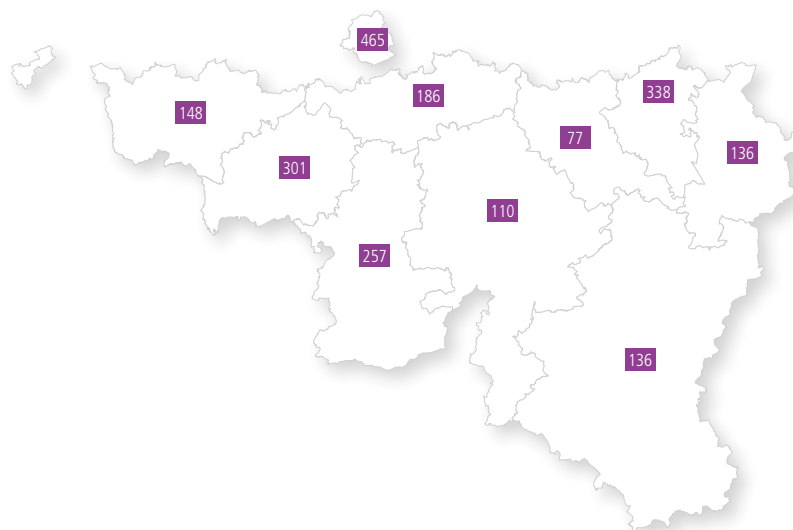


## FRÉQUENTATION

En 2019-2020, 2 154 élèves fréquentent l'option dont 1 219 en 5<sup>e</sup> et 935 en 6<sup>e</sup>.

Sa fréquentation représente **3,62 %** de la population du 3<sup>e</sup> degré de l'enseignement technique et professionnel. C'est dans le **bassin de Bruxelles** que l'on trouve le plus d'élèves dans l'option.

Bassin	Nombre d'élèves
Bruxelles	465
Brabant wallon	186
Huy-Waremme	77
Liège	338
Verviers	136
Namur	110
Luxembourg	136
Wallonie picarde	148
Hainaut Centre	301
Hainaut Sud	257
<b>FW-B</b>	<b>2 154</b>



FRÉQUENTATION : ÉLEVÉE



L'option occupe la 7<sup>e</sup> place sur 187 en 2019-2020.

## Indice de spécialisation de la fréquentation

En comparaison avec l'ensemble de la FW-B, c'est dans le **bassin du Brabant wallon** que la proportion d'élèves dans l'option est la plus élevée.

Bassin	Indice de fréquentation
Bruxelles	1,07
Brabant wallon	1,49
Huy-Waremme	1,12
Liège	1,17
Verviers	1,23
Namur	0,42
Luxembourg	0,86
Wallonie picarde	0,68
Hainaut Centre	1,16
Hainaut Sud	1,13
<b>FW-B</b>	<b>1</b>



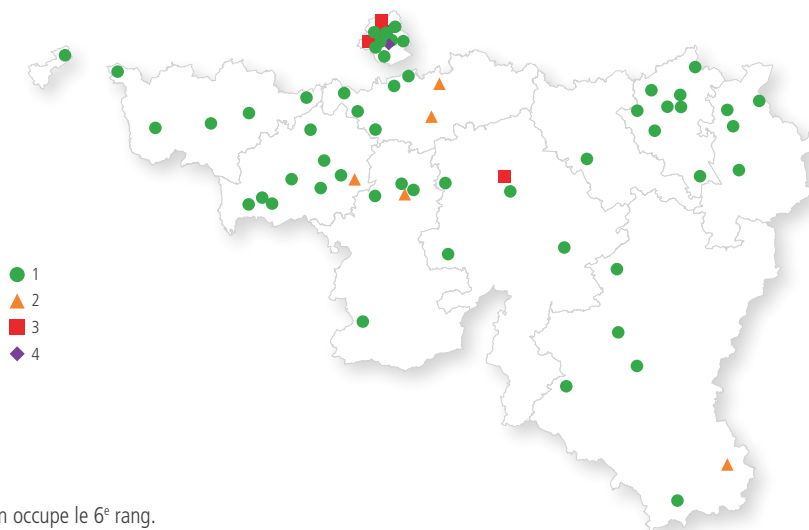


# AUXILIAIRE ADMINISTRATIF ET D'ACCUEIL

## OFFRE

En 2019-2020, **83** occurrences de l'option sont répertoriées dans 64 localités.

Bassin	Nombre d'occurrences
Bruxelles	25
Brabant wallon	9
Huy-Waremme	1
Liège	8
Verviers	4
Namur	7
Luxembourg	7
Wallonie picarde	6
Hainaut Centre	10
Hainaut Sud	6
<b>FW-B</b>	<b>83</b>



OFFRE : ÉLEVÉE

Sur les 187 options organisées En 2019-2020, l'option occupe le 6<sup>e</sup> rang.

## Indice de spécialisation de l'offre

En comparaison avec l'ensemble de la FW-B, c'est dans le **bassin de Bruxelles** que l'option est proportionnellement la plus organisée.

Bassin	Indice de spécialisation
Bruxelles	2,11
Brabant wallon	1,74
Huy-Waremme	0,35
Liège	0,75
Verviers	0,87
Namur	0,67
Luxembourg	0,93
Wallonie picarde	0,68
Hainaut Centre	0,98
Hainaut Sud	0,56
<b>FW-B</b>	<b>1</b>

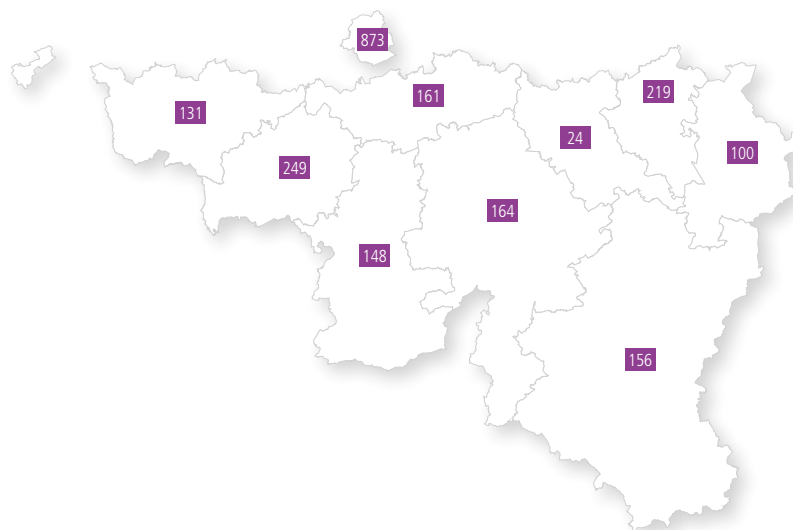


## FRÉQUENTATION

En 2019-2020, **2 225** élèves fréquentent l'option dont 555 en 5<sup>e</sup> et 445 en 6<sup>e</sup>.

Sa fréquentation représente **3,74 %** de la population du 3<sup>e</sup> degré de l'enseignement technique et professionnel. C'est dans le **bassin de Bruxelles** que l'on trouve le plus d'élèves dans l'option.

Bassin	Nombre d'élèves
Bruxelles	873
Brabant wallon	161
Huy-Waremme	24
Liège	219
Verviers	100
Namur	164
Luxembourg	156
Wallonie picarde	131
Hainaut Centre	249
Hainaut Sud	148
<b>FW-B</b>	<b>2 225</b>



FRÉQUENTATION : ÉLEVÉE



L'option occupe la 4<sup>e</sup> place sur 187 en 2019-2020.

## Indice de spécialisation de la fréquentation

En comparaison avec l'ensemble de la FW-B, c'est dans le **bassin de Bruxelles** que la proportion d'élèves dans l'option est la plus élevée.

Bassin	Indice de fréquentation
Bruxelles	1,94
Brabant wallon	1,25
Huy-Waremme	0,34
Liège	0,73
Verviers	0,87
Namur	0,61
Luxembourg	0,95
Wallonie picarde	0,58
Hainaut Centre	0,93
Hainaut Sud	0,63
<b>FW-B</b>	<b>1</b>



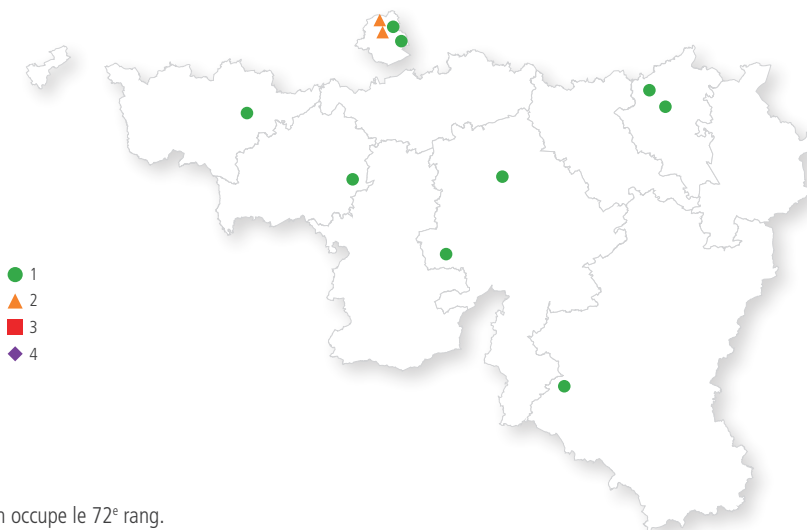


# COMPLÉMENT EN ACCUEIL

## OFFRE

En 2019-2020, **13** occurrences de l'option sont répertoriées dans 11 localités.

Bassin	Nombre d'occurrences
Bruxelles	6
Brabant wallon	0
Huy-Waremme	0
Liège	2
Verviers	0
Namur	2
Luxembourg	1
Wallonie picarde	1
Hainaut Centre	1
Hainaut Sud	0
<b>FW-B</b>	<b>13</b>



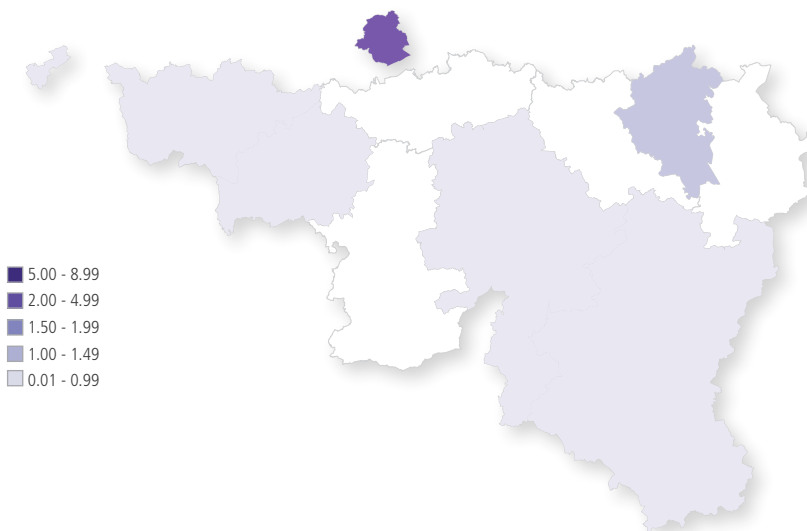
OFFRE : ÉLEVÉE

Sur les 187 options organisées En 2019-2020, l'option occupe le 72<sup>e</sup> rang.

## Indice de spécialisation de l'offre

En comparaison avec l'ensemble de la FW-B, c'est dans le **bassin de Bruxelles** que l'option est proportionnellement la plus organisée.

Bassin	Indice de spécialisation
Bruxelles	3,43
Brabant wallon	0
Huy-Waremme	0
Liège	1,01
Verviers	0
Namur	0,99
Luxembourg	0,99
Wallonie picarde	0,61
Hainaut Centre	0,72
Hainaut Sud	0
<b>FW-B</b>	<b>1</b>

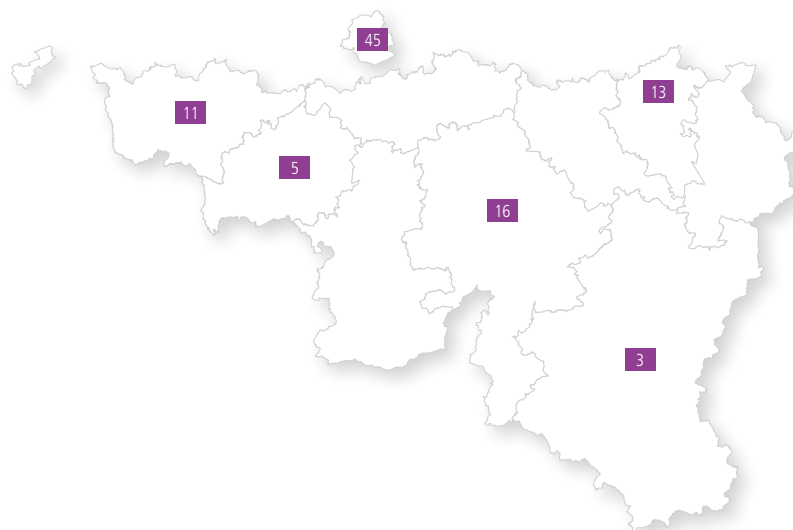


## FRÉQUENTATION

En 2019-2020, **93** élèves fréquentent l'option en 7<sup>e</sup>.

Sa fréquentation représente **0,16 %** de la population du 3<sup>e</sup> degré de l'enseignement technique et professionnel. C'est dans le **bassin de Bruxelles** que l'on trouve le plus d'élèves dans l'option.

Bassin	Nombre d'élèves
Bruxelles	45
Brabant wallon	0
Huy-Waremme	0
Liège	13
Verviers	0
Namur	16
Luxembourg	3
Wallonie picarde	11
Hainaut Centre	5
Hainaut Sud	0
<b>FW-B</b>	<b>93</b>



FRÉQUENTATION : ÉLEVÉE

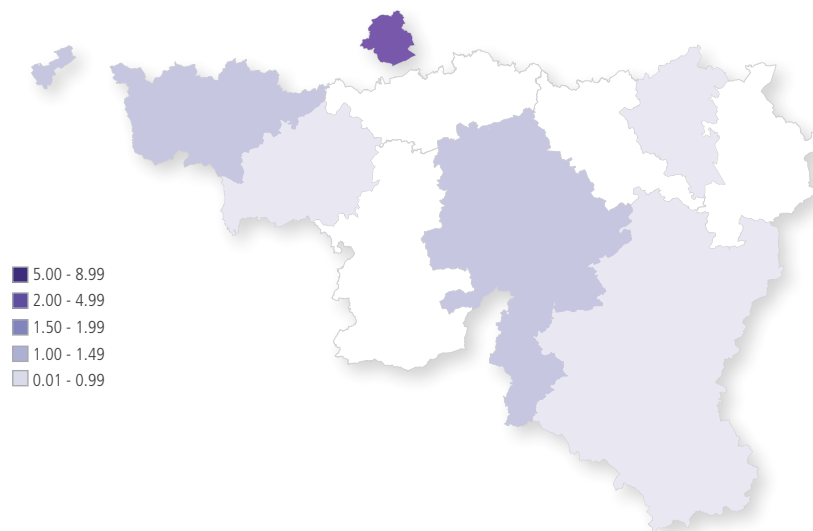


L'option occupe la 89<sup>e</sup> place sur 187 en 2019-2020.

## Indice de spécialisation de la fréquentation

En comparaison avec l'ensemble de la FW-B, c'est dans le **bassin de Bruxelles** que la proportion d'élèves dans l'option est la plus élevée.

Bassin	Indice de fréquentation
Bruxelles	2,98
Brabant wallon	0
Huy-Waremme	0
Liège	0,88
Verviers	0
Namur	1,09
Luxembourg	0,48
Wallonie picarde	1,04
Hainaut Centre	0,49
Hainaut Sud	0
<b>FW-B</b>	<b>1</b>





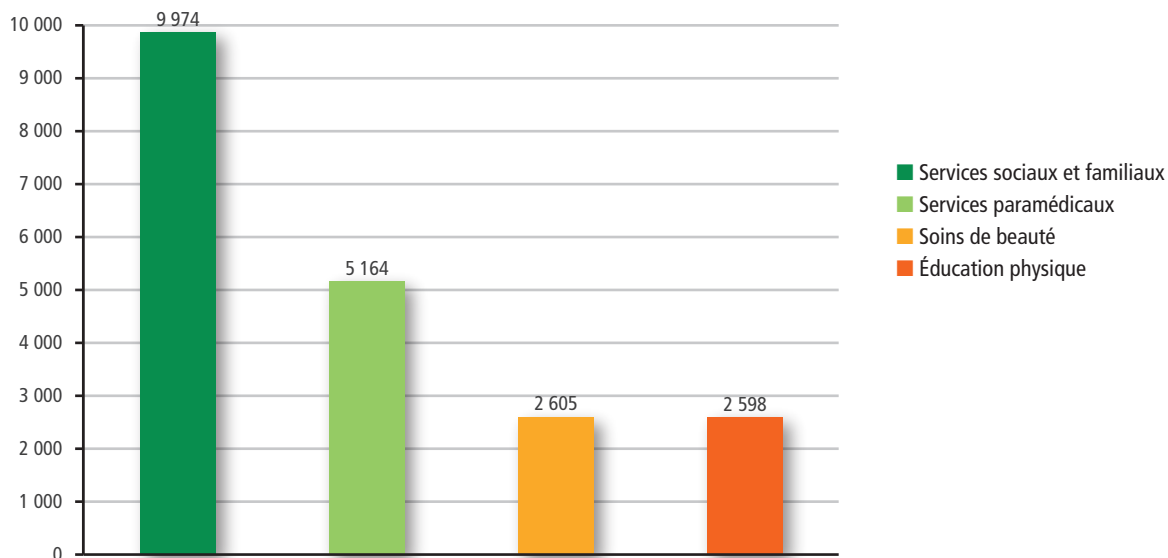


# SERVICES AUX PERSONNES



# SERVICES AUX PERSONNES

Le secteur Services aux personnes compte **20 679** élèves répartis dans 4 groupes d'options que sont les services sociaux et familiaux, les services paramédicaux, les soins de beauté et l'éducation physique.



## SERVICES SOCIAUX ET FAMILIAUX

En 2019-2020, les 3 options liées aux services sociaux et familiaux réunissent 9 974 élèves.

Options	Nombre d'élèves
Agent d'éducation	4 583
Techniques sociales	3 194
Aide familial	2 197

## SERVICES PARAMÉDICAUX

Le groupe « services paramédicaux » comporte 5 options réunissant 5 164 élèves.

Options	Nombre d'élèves
Puériculture	2 156
Aspirant en nursing	1 176
Puériculteur	888
Aide-soignant	658
Agent médico-social	286



## SOINS DE BEAUTÉ

En 2019-2020, les 9 options liées aux soins de beauté réunissent 2 605 élèves.

Options	Nombre d'élèves
Coiffeur	1 197
Esthéticien	992
Coiffeur manager	200
Gestionnaire d'un institut de beauté	62
Complément d'esthétique : orientation artistique	48
Esthéticien social	46
Soins de beauté	35
Complément en pédicurie - manucurie	18
Complément en vente en parfumerie	7

## ÉDUCATION PHYSIQUE

Le groupe « éducation physique » comporte 2 options réunissant 2 598 élèves.

Options	Nombre d'élèves
Animateur	1 591
Assistant aux métiers de la sécurité et de la prévention	1 007

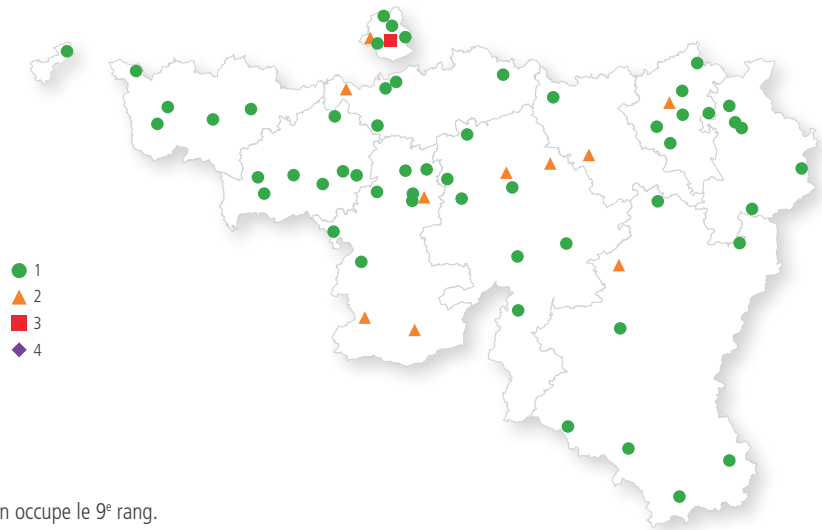


# AGENT D'ÉDUCATION

## OFFRE

En 2019-2020, **77** occurrences de l'option sont répertoriées dans 65 localités.

Bassin	Nombre d'occurrences
Bruxelles	9
Brabant wallon	6
Huy-Waremme	3
Liège	8
Verviers	5
Namur	11
Luxembourg	9
Wallonie picarde	6
Hainaut Centre	7
Hainaut Sud	13
<b>FW-B</b>	<b>77</b>



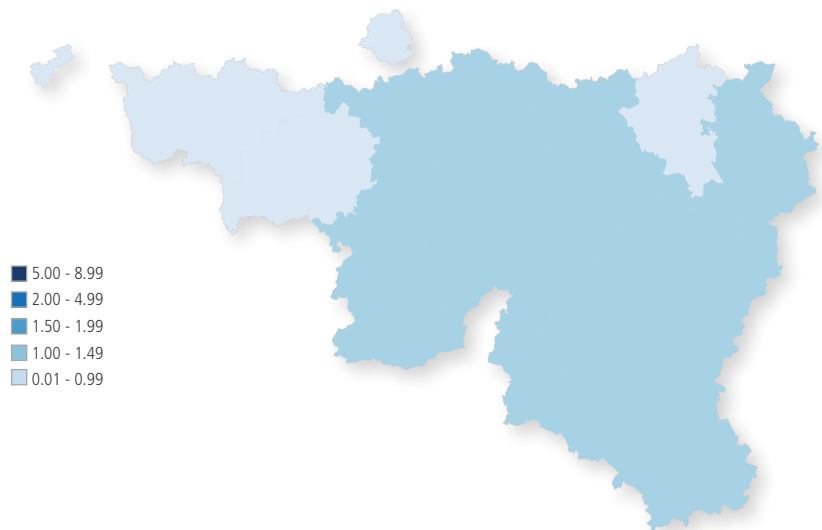
OFFRE : ÉLEVÉE

Sur les 187 options organisées En 2019-2020, l'option occupe le 9<sup>e</sup> rang.

## Indice de spécialisation de l'offre

En comparaison avec l'ensemble de la FW-B, c'est dans le **bassin du Hainaut Sud** que l'option est proportionnellement la plus organisée.

Bassin	Indice de spécialisation
Bruxelles	0,82
Brabant wallon	1,25
Huy-Waremme	1,12
Liège	0,81
Verviers	1,17
Namur	1,13
Luxembourg	1,29
Wallonie picarde	0,74
Hainaut Centre	0,74
Hainaut Sud	1,30
<b>FW-B</b>	<b>1</b>

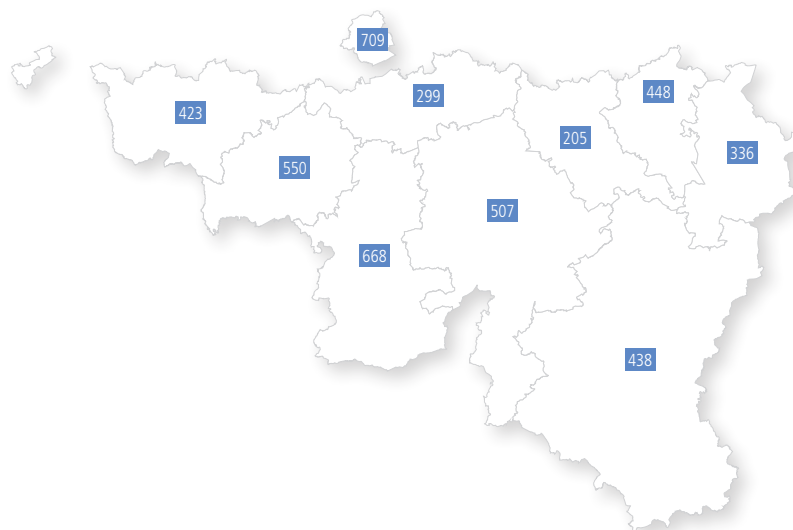


## FRÉQUENTATION

En 2019-2020, **4 583** élèves fréquentent l'option dont 2 512 en 5<sup>e</sup> et 2 071 en 6<sup>e</sup>.

Sa fréquentation représente **7,69 %** de la population du 3<sup>e</sup> degré de l'enseignement technique et professionnel. C'est dans le **bassin de Bruxelles** que l'on trouve le plus d'élèves dans l'option.

Bassin	Nombre d'élèves
Bruxelles	709
Brabant wallon	299
Huy-Waremme	205
Liège	448
Verviers	336
Namur	507
Luxembourg	438
Wallonie picarde	423
Hainaut Centre	550
Hainaut Sud	668
<b>FW-B</b>	<b>4 583</b>



FRÉQUENTATION : ÉLEVÉE

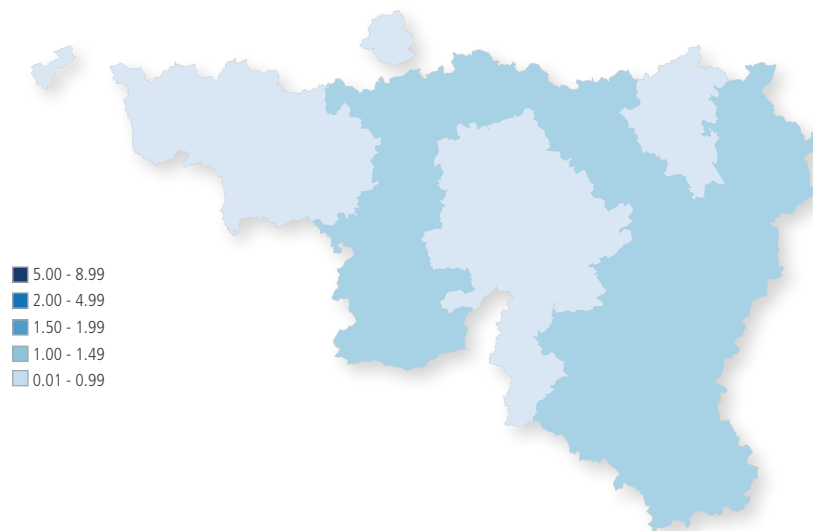


L'option occupe la 1<sup>re</sup> place sur 187 en 2019-2020.

## Indice de spécialisation de la fréquentation

En comparaison avec l'ensemble de la FW-B, c'est dans le **bassin de Verviers** que la proportion d'élèves dans l'option est la plus élevée.

Bassin	Indice de fréquentation
Bruxelles	0,76
Brabant wallon	1,12
Huy-Waremme	1,41
Liège	0,73
Verviers	1,43
Namur	0,92
Luxembourg	1,30
Wallonie picarde	0,91
Hainaut Centre	0,99
Hainaut Sud	1,38
<b>FW-B</b>	<b>1</b>



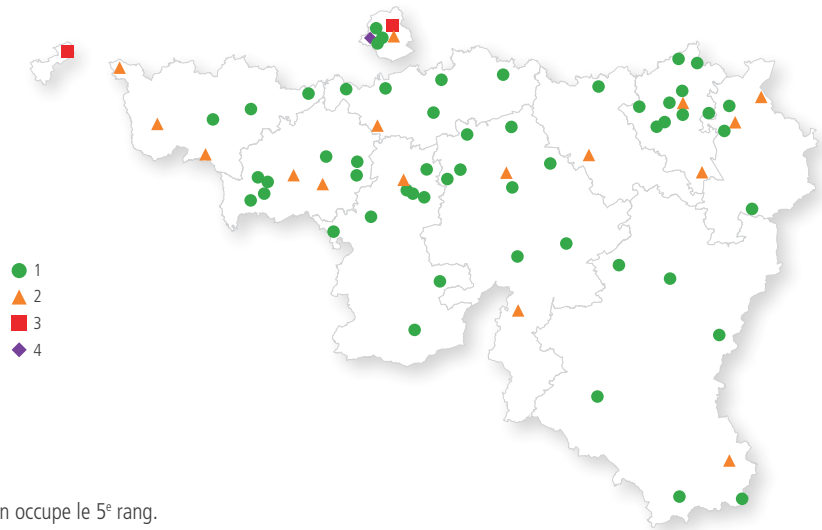


# AIDE SOIGNANT

## OFFRE

En 2019-2020, **95** occurrences de l'option sont répertoriées dans 72 localités.

Bassin	Nombre d'occurrences
Bruxelles	12
Brabant wallon	7
Huy-Waremme	3
Liège	13
Verviers	7
Namur	12
Luxembourg	8
Wallonie picarde	12
Hainaut Centre	11
Hainaut Sud	10
<b>FW-B</b>	<b>95</b>



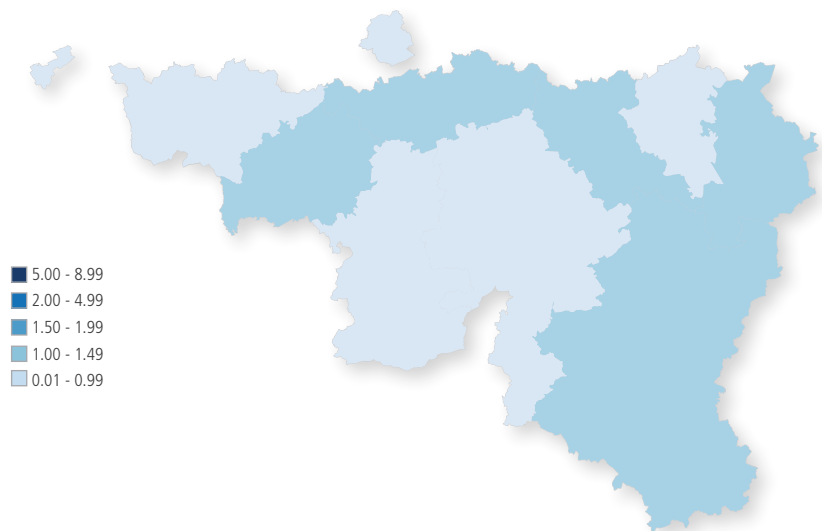
OFFRE : ÉLEVÉE

Sur les 187 options organisées En 2019-2020, l'option occupe le 5<sup>e</sup> rang.

## Indice de spécialisation de l'offre

En comparaison avec l'ensemble de la FW-B, c'est dans le **bassin de Brabant wallon** que l'option est proportionnellement la plus organisée.

Bassin	Indice de spécialisation
Bruxelles	0,94
Brabant wallon	1,47
Huy-Waremme	1,23
Liège	0,90
Verviers	1,23
Namur	0,82
Luxembourg	1,08
Wallonie picarde	0,99
Hainaut Centre	1,08
Hainaut Sud	0,96
<b>FW-B</b>	<b>1</b>

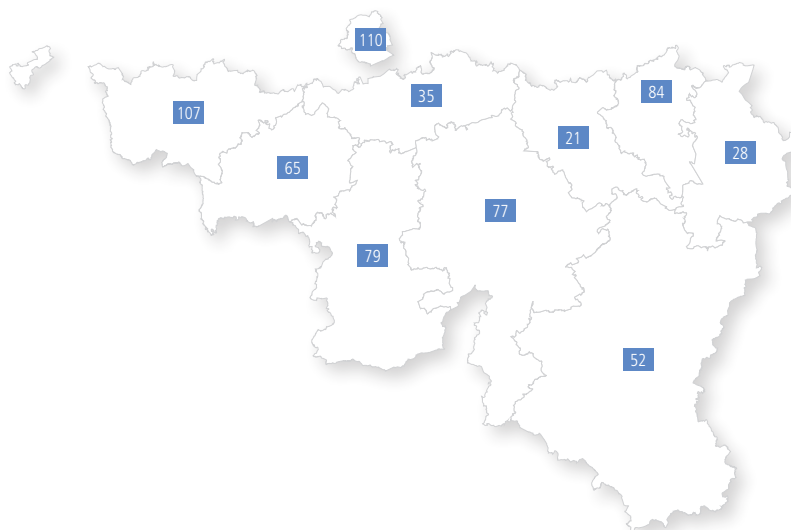


## FRÉQUENTATION

En 2019-2020, **658** élèves fréquentent l'option en 7<sup>e</sup>.

Sa fréquentation représente **1,10 %** de la population du 3<sup>e</sup> degré de l'enseignement technique et professionnel. C'est dans le **bassin de Bruxelles** que l'on trouve le plus d'élèves dans l'option.

Bassin	Nombre d'élèves
Bruxelles	110
Brabant wallon	35
Huy-Waremme	21
Liège	84
Verviers	28
Namur	77
Luxembourg	52
Wallonie picarde	107
Hainaut Centre	65
Hainaut Sud	79
<b>FW-B</b>	<b>658</b>



FRÉQUENTATION : ÉLEVÉE

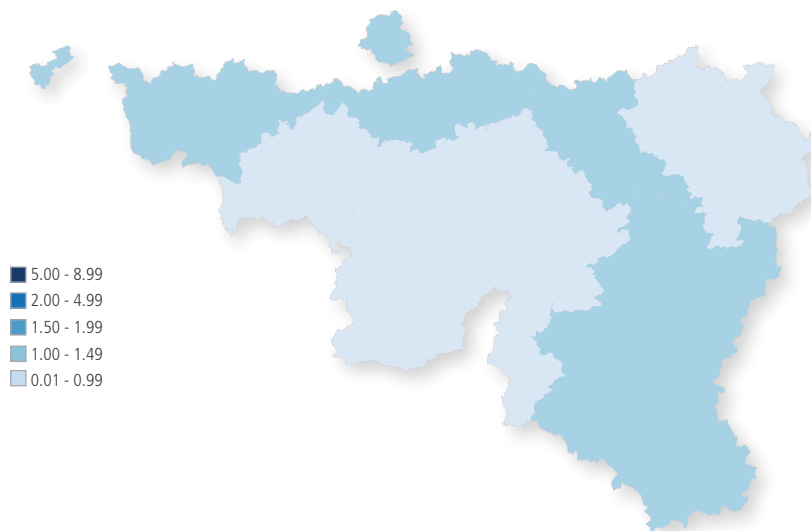


L'option occupe la 21<sup>e</sup> place sur 187 en 2019-2020.

## Indice de spécialisation de la fréquentation

En comparaison avec l'ensemble de la FW-B, c'est dans le **bassin de Huy-Waremme** que la proportion d'élèves dans l'option est la plus élevée.

Bassin	Indice de fréquentation
Bruxelles	1,03
Brabant wallon	1,28
Huy-Waremme	1,46
Liège	0,80
Verviers	0,94
Namur	0,74
Luxembourg	1,17
Wallonie picarde	1,43
Hainaut Centre	0,91
Hainaut Sud	0,98
<b>FW-B</b>	<b>1</b>



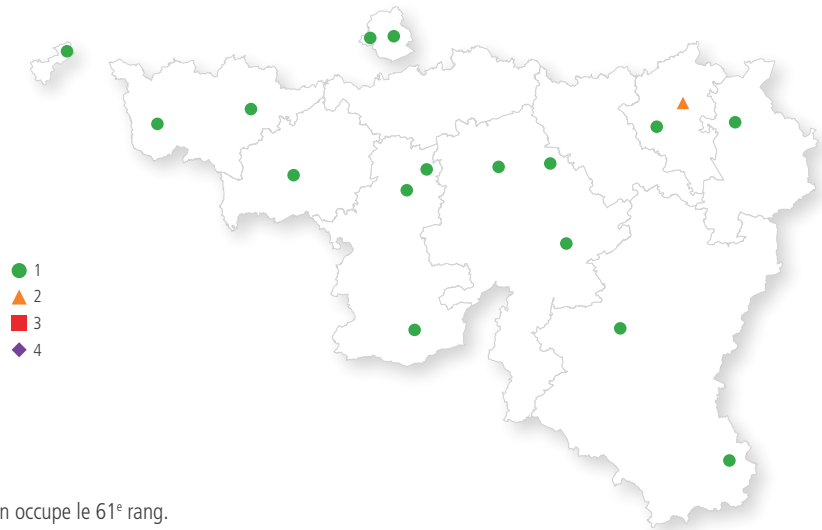


# ASSISTANT AUX MÉTIERS DE LA SÉCURITÉ ET DE LA PRÉVENTION

## OFFRE

En 2019-2020, **18** occurrences de l'option sont répertoriées dans 17 localités.

Bassin	Nombre d'occurrences
Bruxelles	2
Brabant wallon	0
Huy-Waremme	0
Liège	3
Verviers	1
Namur	3
Luxembourg	2
Wallonie picarde	3
Hainaut Centre	1
Hainaut Sud	3
<b>FW-B</b>	<b>18</b>



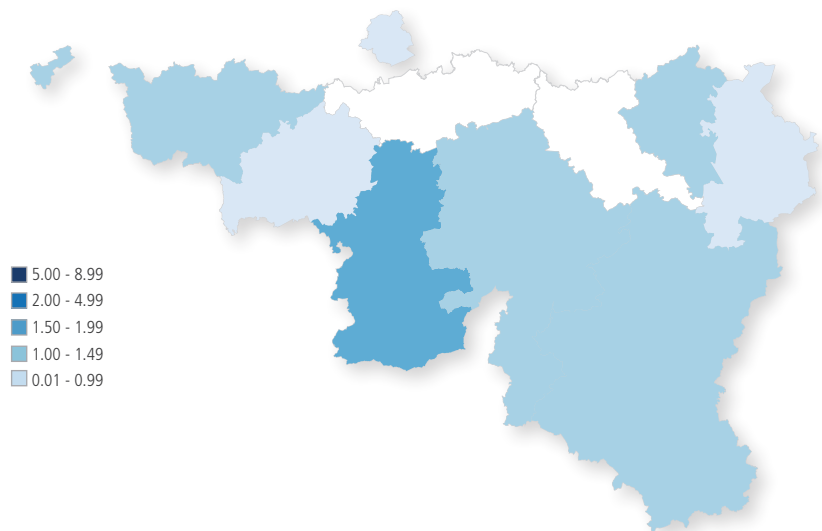
OFFRE : ÉLEVÉE

Sur les 187 options organisées En 2019-2020, l'option occupe le 61<sup>e</sup> rang.

## Indice de spécialisation de l'offre

En comparaison avec l'ensemble de la FW-B, c'est dans le **bassin du Hainaut Sud** que l'option est proportionnellement la plus organisée.

Bassin	Indice de spécialisation
Bruxelles	0,83
Brabant wallon	0
Huy-Waremme	0
Liège	1,09
Verviers	0,93
Namur	1,08
Luxembourg	1,42
Wallonie picarde	1,31
Hainaut Centre	0,52
Hainaut Sud	1,51
<b>FW-B</b>	<b>1</b>

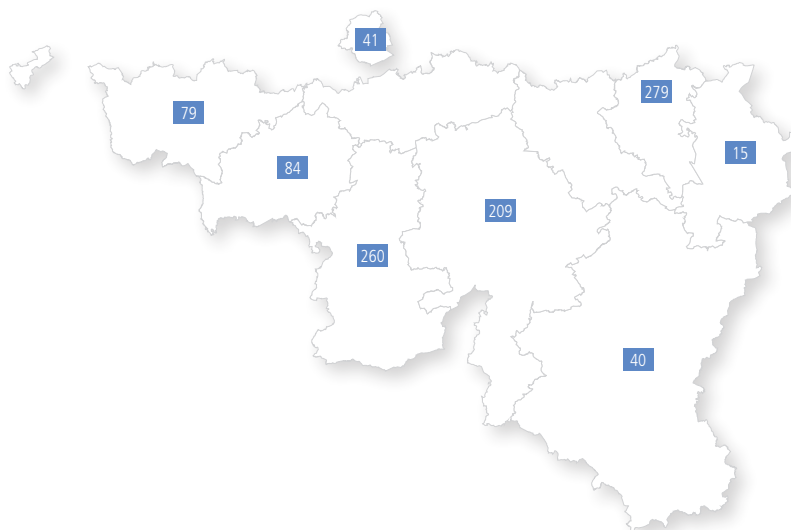


## FRÉQUENTATION

En 2019-2020, **1 007** élèves fréquentent l'option en 7<sup>e</sup>.

Sa fréquentation représente 1,69 % de la population du 3<sup>e</sup> degré de l'enseignement technique et professionnel. C'est dans le **bassin de Liège** que l'on trouve le plus d'élèves dans l'option.

Bassin	Nombre d'élèves
Bruxelles	41
Brabant wallon	0
Huy-Waremme	0
Liège	279
Verviers	15
Namur	209
Luxembourg	40
Wallonie picarde	79
Hainaut Centre	84
Hainaut Sud	260
<b>FW-B</b>	<b>1 007</b>



FRÉQUENTATION : ÉLEVÉE

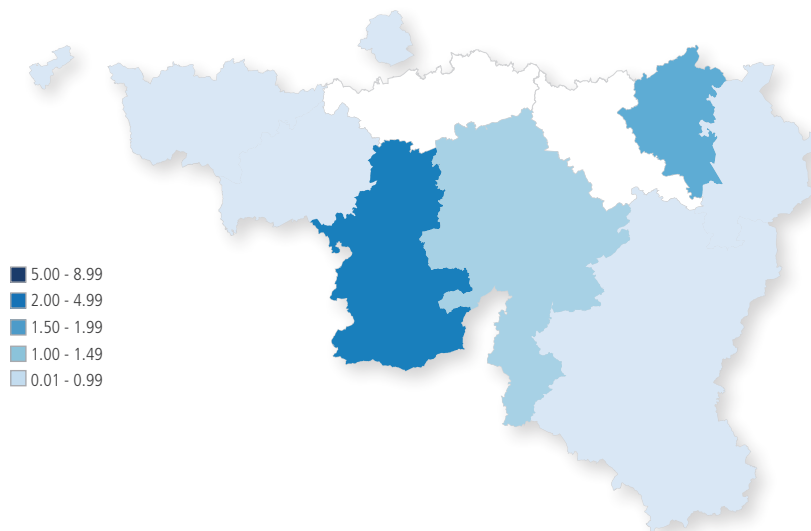


L'option occupe la 16<sup>e</sup> place sur 187 en 2019-2020.

## Indice de spécialisation de la fréquentation

En comparaison avec l'ensemble de la FW-B, c'est dans le **bassin du Hainaut Sud** que la proportion d'élèves dans l'option est la plus élevée.

Bassin	Indice de fréquentation
Bruxelles	0,25
Brabant wallon	0
Huy-Waremme	0
Liège	1,74
Verviers	0,33
Namur	1,32
Luxembourg	0,59
Wallonie picarde	0,69
Hainaut Centre	0,76
Hainaut Sud	2,11
<b>FW-B</b>	<b>1</b>





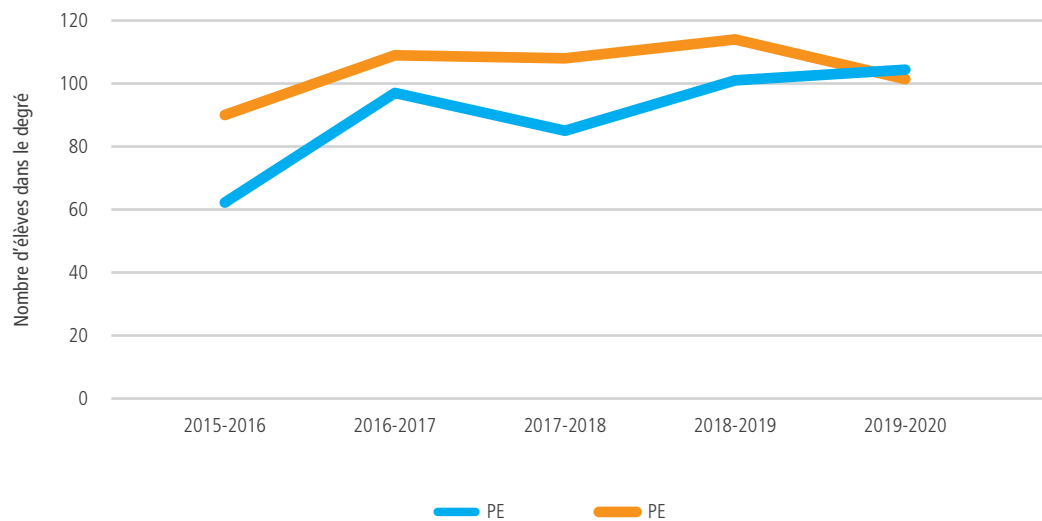
## ANALYSE PAR LOCALITÉ

### JUPILLE-SUR-MEUSE

En 2019-2020, l'option est organisée à 2 reprises à Jupille-Sur-Meuse.

On y compte 208 élèves.

Les 2 établissements sont distants de 4,6 kilomètres.









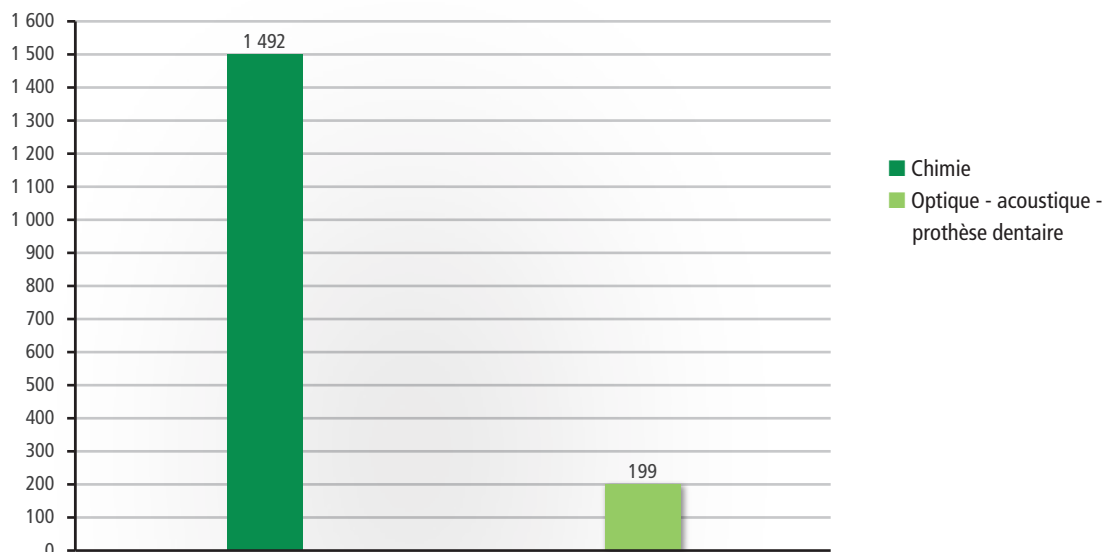


# SCIENCES APPLIQUÉES



# SCIENCES APPLIQUÉES

Le secteur Sciences appliquées compte **1 691** élèves répartis dans 3 groupes d'options que sont les sciences appliquées, la chimie et l'optique - acoustique - prothèse dentaire.



## SCIENCES APPLIQUÉES

Le groupe « sciences appliquées » n'a pas été organisé, en 2019-2020..

## CHIMIE

En 2019-2020, le groupe « chimie » comporte 5 options réunissant 1 492 élèves.

Options	Nombre d'élèves
Assistant pharmaceutico-technique	643
Technicien chimiste	558
Technicien des industries agroalimentaires	225
Complément en officine hospitalière	44
Opérateur de production des entreprises agroalimentaires	22

## ● OPTIQUE - ACOUSTIQUE - PROTHÈSE DENTAIRE

En 2019-2020, les 4 options liées à l'optique, l'acoustique et aux prothèses dentaires réunissent 199 élèves.

Options	Nombre d'élèves
Optique	84
Prothèse dentaire	58
Opticien	34
Prothésiste dentaire	23

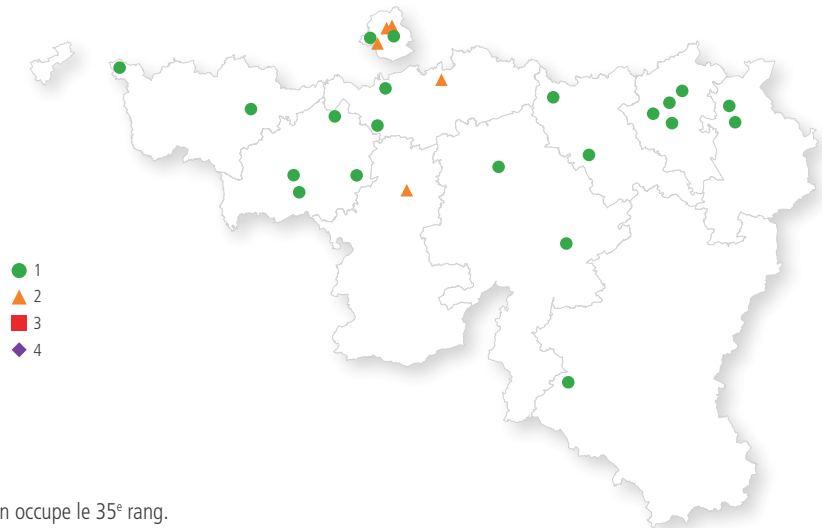


# TECHNICIEN CHIMISTE

## OFFRE

En 2019-2020, 31 occurrences de l'option sont répertoriées dans 25 localités.

Bassin	Nombre d'occurrences
Bruxelles	8
Brabant wallon	4
Huy-Waremme	2
Liège	4
Verviers	2
Namur	2
Luxembourg	1
Wallonie picarde	2
Hainaut Centre	4
Hainaut Sud	2
<b>FW-B</b>	<b>31</b>



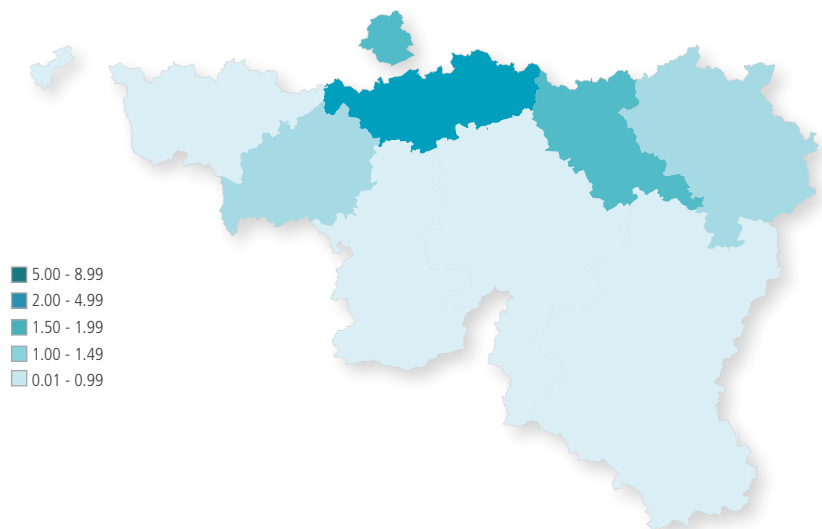
OFFRE : PEU ÉLEVÉE

Sur les 187 options organisées En 2019-2020, l'option occupe le 35<sup>e</sup> rang.

## Indice de spécialisation de l'offre

En comparaison avec l'ensemble de la FW-B, c'est dans le **bassin du Brabant wallon** que l'option est proportionnellement la plus organisée.

Bassin	Indice de spécialisation
Bruxelles	1,80
Brabant wallon	2,07
Huy-Waremme	1,86
Liège	1,00
Verviers	1,17
Namur	0,51
Luxembourg	0,36
Wallonie picarde	0,61
Hainaut Centre	1,05
Hainaut Sud	0,50
<b>FW-B</b>	<b>1</b>

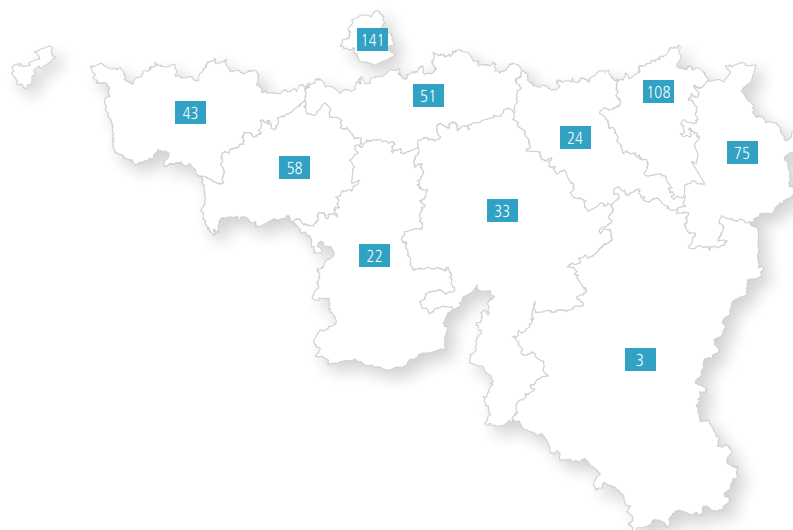


## FRÉQUENTATION

En 2019-2020, **558** élèves fréquentent l'option dont 354 en 5e et 204 en 6e.

Sa fréquentation représente **0,94 %** de la population du 3<sup>e</sup> degré de l'enseignement technique et professionnel. C'est dans le **bassin de Bruxelles** que l'on trouve le plus d'élèves dans l'option.

Bassin	Nombre d'élèves
Bruxelles	141
Brabant wallon	51
Huy-Waremme	24
Liège	108
Verviers	75
Namur	33
Luxembourg	3
Wallonie picarde	43
Hainaut Centre	58
Hainaut Sud	22
<b>FW-B</b>	<b>558</b>



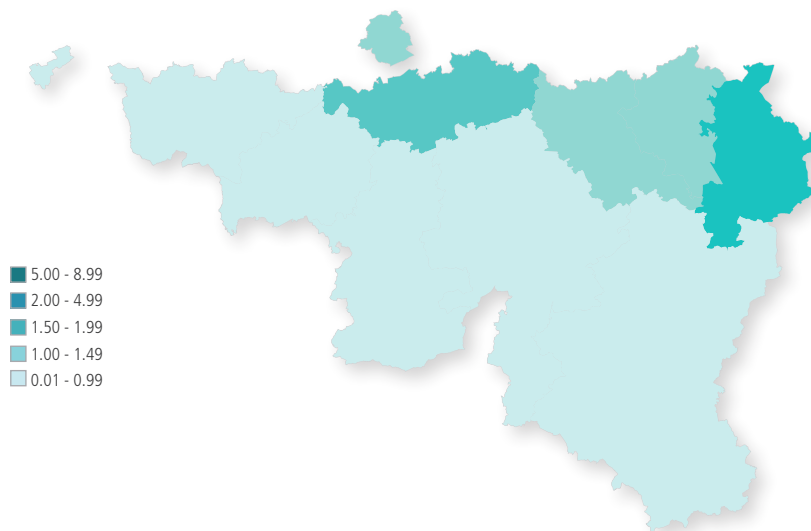
OFFRE : **PEU ÉLEVÉE**

L'option occupe la 27<sup>e</sup> place sur 187 en 2019-2020.

## Indice de spécialisation de la fréquentation

En comparaison avec l'ensemble de la FW-B, c'est dans le **bassin de Verviers** que la proportion d'élèves dans l'option est la plus élevée.

Bassin	Indice de fréquentation
Bruxelles	1,25
Brabant wallon	1,58
Huy-Waremme	1,35
Liège	1,44
Verviers	2,62
Namur	0,49
Luxembourg	0,07
Wallonie picarde	0,76
Hainaut Centre	0,86
Hainaut Sud	0,37
<b>FW-B</b>	<b>1</b>





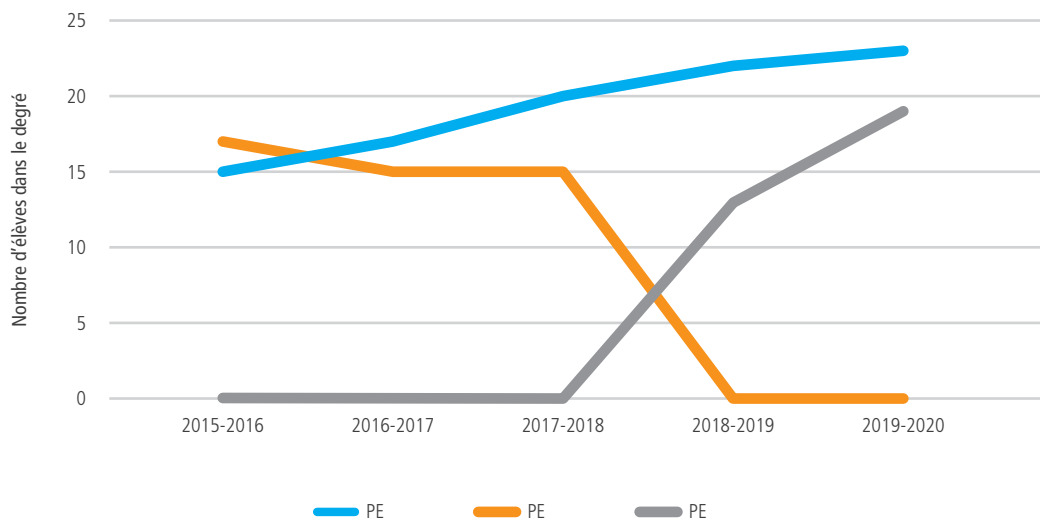
## ANALYSE PAR LOCALITÉ

### WAVRE

En 2019-2020, l'option est organisée à 2 reprises à Wavre.

On y compte 42 élèves.

Les 2 établissements sont distants de 1,1 kilomètre.









Fédération Wallonie-Bruxelles / Ministère  
Administration générale de l'Enseignement  
Direction générale du Pilotage du Système éducatif – Service de l'analyse et de la prospective – Observatoire du Qualifiant,  
des Métiers et des Technologies  
Avenue du Port, 16 – 1080 BRUXELLES  
[www.fw-b.be](http://www.fw-b.be) – 080 020 000

Graphisme : Olivier VANDEVILLE - [olivier.vandeville@cfwb.be](mailto:olivier.vandeville@cfwb.be)  
Photographies : 123RF - [fr.123rf.com](http://fr.123rf.com)

Le Médiateur de la Wallonie et de la Fédération Wallonie-Bruxelles  
Rue Lucien Namèche, 54 – 5000 NAMUR  
080 019 199  
[courrier@mediateurcf.be](mailto:courrier@mediateurcf.be)

Éditeur responsable : Quentin DAVID, Directeur général

La « Fédération Wallonie-Bruxelles » est l'appellation désignant usuellement la « Communauté française » visée à l'article 2 de la Constitution