

CADASTRE

de l'**ENSEIGNEMENT**
QUALIFIANT ordinaire

2023



INTRODUCTION

Dans le cadre des travaux du Pacte pour un Enseignement d'Excellence, un diagnostic réalisé par les acteurs de l'éducation en FW-B a dressé une série de constats interpellant, parmi lesquels des résultats trop faibles aux épreuves externes internationales et aux épreuves externes communautaires, notamment marqués par des écarts anormalement élevés entre les résultats des élèves de niveau socio-économique élevé, et ceux des élèves de niveau socio-économique moins élevé ; un taux de redoublement et des retards scolaires nettement supérieurs à celui des autres pays de l'OCDE ou encore un taux de décrochage préoccupant.

En réponse à ces constats, le Pacte pour un Enseignement d'excellence a l'ambition d'agir en profondeur sur toutes les dimensions du système scolaire : il vise à le rendre plus inclusif et plus égalitaire ; à améliorer les résultats des élèves et le climat au sein des écoles ; le tout dans une perspective d'amélioration de l'ensemble du système scolaire. Concernant l'enseignement qualifiant, le Pacte pour un Enseignement d'excellence entend enclencher un cercle vertueux. L'enseignement qualifiant devient un vrai choix après le tronc commun, car murement réfléchi. Le pilotage de l'enseignement qualifiant est renforcé de manière à offrir des options mieux ciblées et plus en phase avec des métiers qui évoluent et se transforment.

Le Pacte pour un Enseignement d'excellence réforme l'enseignement qualifiant pour qu'il ne soit plus la conséquence de relégations ou d'échecs scolaires mais bien un choix positif qui permette d'aboutir à un métier. Dans cette logique de réforme de la gouvernance du système éducatif, l'Observatoire du Qualifiant, des Métiers et des Technologies (OQMT), a été mis en place en 2019 au sein du Service général de l'Analyse et de la Prospective de la Direction générale du pilotage du système éducatif. Service dédié à la gouvernance renforcée de l'enseignement qualifiant, l'OQMT a pour tâches de développer de nouveaux outils d'informations pour les écoles et pour le système, en se basant sur les analyses des acteurs socio-économiques qui se réunissent dans les dix Bassins Enseignement-Formation-Emploi, de formuler des recommandations quant à l'offre d'options et de préparer les décisions du Gouvernement en la matière.

La publication *Le Cadastre de l'Enseignement Qualifiant* est née de cette volonté d'offrir un outil neutre et objectif de pilotage du système éducatif. Le cadastre est **une photographie annuelle de la réalité de l'offre et de la fréquentation de l'enseignement qualifiant**. En complémentarité avec *les Indicateurs de l'Enseignement*, il invite les acteurs et actrices du système scolaire à prendre conscience de ce paysage.

Le cadastre présenté ici est réalisé sur base de **l'offre d'enseignement secondaire ordinaire technique de qualification et professionnel en Fédération Wallonie-Bruxelles, pour l'année scolaire 2021-2022**.

Les éléments qui y sont proposés concernent la situation des options du 3^e degré de l'enseignement ordinaire technique et professionnel organisées en plein exercice et en alternance (article 49) pour l'année scolaire 2021-2022. Afin d'en rendre la lecture plus fluide, nous avons opté pour une présentation des intitulés d'options de façon neutre, ceux-ci devant être lus de manière épïcène nonobstant les dispositions du décret du 21 juin 1993 relatif à la féminisation des noms de métier.

Ce document propose une analyse des différents secteurs d'enseignement et, pour chacun d'eux, présente de manière détaillée plusieurs options organisées en plein exercice et/ou en alternance (article 49). Celles-ci ont été choisies pour illustrer l'éventail des formations proposées mais également pour leur spécificité. Les options choisies ne sont qu'illustratives de l'utilité de l'outil – le travail pouvant être entrepris pour toutes les options du 3^e degré.

Pour chacune de ces options, sont présentés les éléments suivants :

- Concernant l'organisation de l'option : son offre en FW-B et par bassin (nombre d'occurrences), la fréquence globale (sous forme de baromètre) et son indice de spécialisation (c.-à-d. la part de l'organisation de l'option dans le bassin par rapport à sa part à l'échelle de la FW-B).
- Concernant la fréquentation de l'option : sa fréquentation en FW-B et par bassin (nombre d'élèves), le volume que représente sa population (sous forme de baromètre) et son indice de spécialisation (c.-à-d. la part de la fréquentation de l'option dans le bassin par rapport à sa part à l'échelle de la FW-B).

Enfin, les options organisées sous le dispositif CPU et/ou PEQ sont également renseignées en tant que telles.

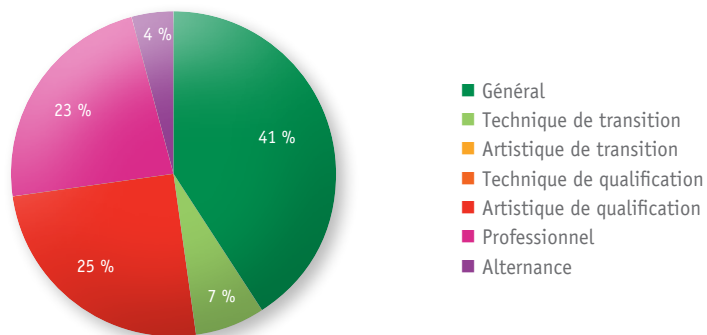
CONTEXTE GÉNÉRAL

Enseignement secondaire

Au terme du 1^{er} degré de l'enseignement secondaire ordinaire, l'élève a le choix de se diriger vers l'enseignement de transition (général, technique ou artistique) ou vers l'enseignement de qualification (artistique, technique ou professionnel). L'élève peut également suivre, sous certaines conditions, l'enseignement technique de qualification ou professionnel en alternance¹.

1 ^{er} degré	Enseignement de transition			Enseignement de qualification			Enseignement en alternance
	Général	Technique	Artistique	Artistique	Technique	Professionnel	
2 ^e degré	3 ^e année	3 ^e année	3 ^e année	3 ^e année	3 ^e année	3 ^e année	
	4 ^e année	4 ^e année	4 ^e année	4 ^e année	4 ^e année	4 ^e année	
3 ^e degré	5 ^e année	5 ^e année	5 ^e année	5 ^e année	5 ^e année	5 ^e année	
	6 ^e année	6 ^e année	6 ^e année	6 ^e année	6 ^e année	6 ^e année	
	7 ^e année	7 ^e année	7 ^e année	7 ^e année	7 ^e année	7 ^e année	
							1 ^{re} année
4 ^e degré							2 ^e année
							3 ^e année

Répartition des élèves du 3^e degré en 2021-2022

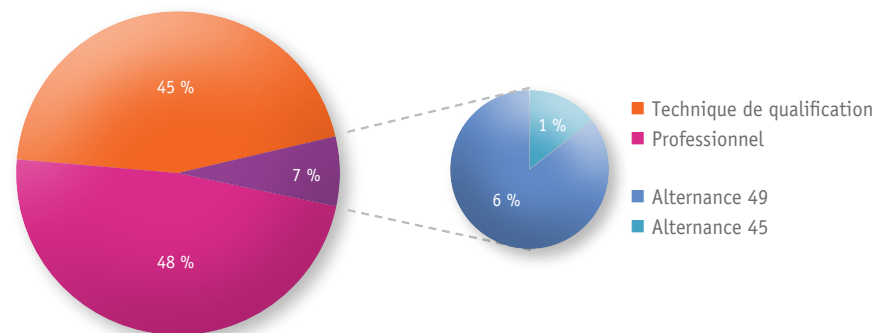


¹ L'enseignement secondaire comporte un 4^e degré complémentaire organisé de manière spécifique dans le cadre de la filière professionnelle pour des études en section soins infirmiers.

Enseignement qualifiant

Cette publication porte sur l'enseignement secondaire ordinaire technique de qualification et professionnel de plein exercice et en alternance².

Répartition des élèves dans le 3^e degré de l'enseignement qualifiant 2021-2022



Répartition des élèves dans l'enseignement professionnel – 2021-2022



Répartition des élèves dans l'enseignement technique de qualification – 2021-2022

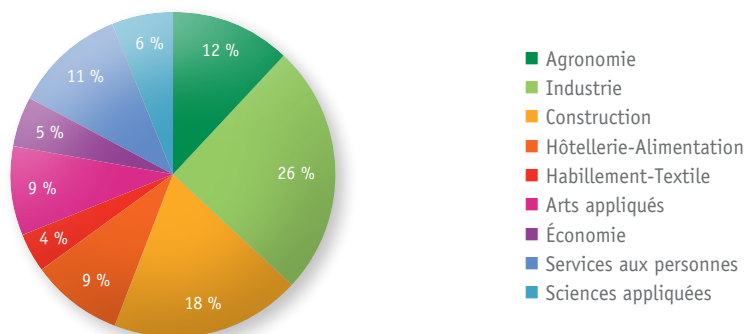


² Il est à noter que l'enseignement artistique n'est pas pris en compte dans le cadre de ce travail.

Offre

On observe qu'en 2021-2022, ce sont 184 options différentes, pour le 3^e degré de l'enseignement technique et professionnel, qui ont été proposées à 3 030 occurrences sur le territoire de la Fédération Wallonie-Bruxelles.

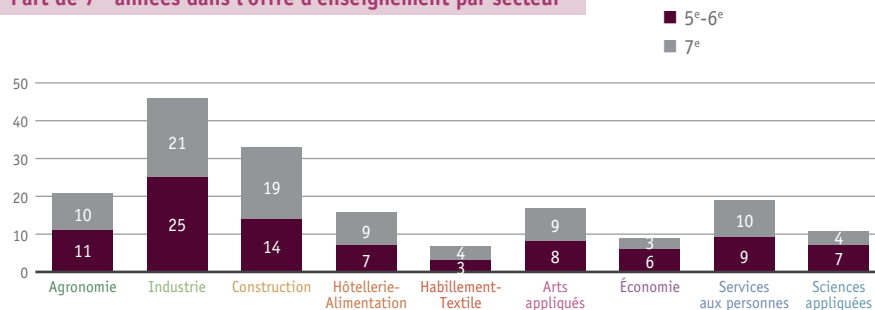
Offre par secteur d'enseignement en 2021-2022



Le secteur de l'Industrie est celui qui propose le plus grand nombre d'options différentes (46), suivi de près par le secteur de la Construction (33).

50 % des 179 options existantes sont des 7^e années ; cette proportion atteint 58 % dans le secteur Construction.

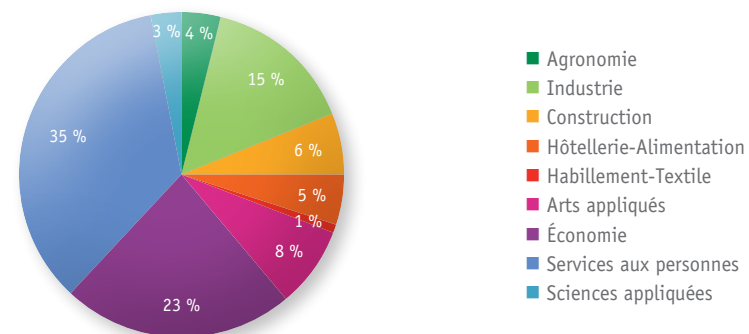
Part de 7^{es} années dans l'offre d'enseignement par secteur



Fréquentation

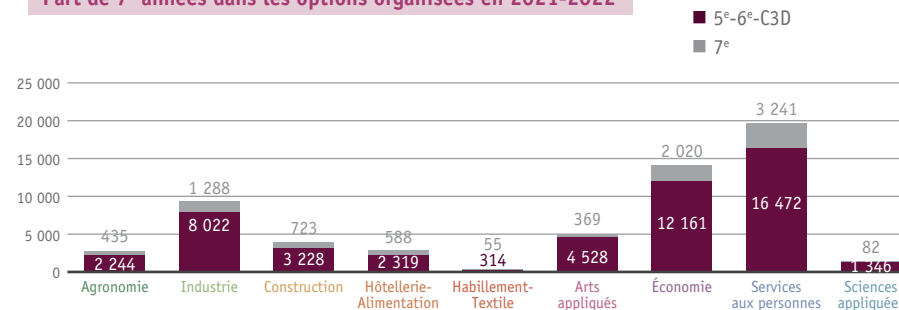
En ce qui concerne la fréquentation de ces options, on compte, pour l'année scolaire 2021-2022, 59 546 élèves répartis dans les différents secteurs comme ci-dessous.

Fréquentation par secteur d'enseignement en 2021-2022



On constate que la répartition de la population par secteur est différente de celle de l'offre des options. Par exemple, le secteur Industrie, qui est le 1^{er} secteur en termes d'options proposées, n'est que le 3^e en termes de fréquentation. On note également que 35 % des élèves fréquentent le secteur des Services aux personnes, tandis que seulement 1 % fréquente celui de l'Habilleme nt-Textile. En 2021-2022, 15% des élèves sont inscrits dans des 7^e années.

Part de 7^e années dans les options organisées en 2021-2022



Options à occurrence unique

En 2021-2022, 35 options sont « à occurrence unique » c'est-à-dire qu'elles ne sont organisées que dans un seul établissement sur l'ensemble du territoire de la Fédération Wallonie-Bruxelles. On compte dans ces options 545 élèves. Le secteur proposant le plus grand nombre d'options à occurrence unique est le secteur de l'Industrie avec 13 options. Le secteur Économie ne compte aucune option à occurrence unique.

Secteur	Option	Nombre d'élèves
Agronomie	Technicien en agroéquipement	37
	Complément en diversification des productions et transformation de produits	5
	Complément en productions agricoles	9
	Complément en conduite d'engins forestiers	8
Industrie	Complément en systèmes électroniques de l'automobile	3
	Mécanicien en cycles	7
	Complément en maintenance d'équipements biomédicaux	9
	Armurier	88
	Batelier	6
	Horloger	58
	Technicien en microtechnique	58
	Armurier monteur à bois	24
	Conducteur d'autobus et d'autocar	15
	Complément en techniques spécialisées d'armurerie	12
	Complément en techniques spécialisées d'horlogerie	18
	Mécanicien pour matériel de parcs, jardins et espaces verts	3
	Complément en travaux sur carrosserie	13
Construction	Complément en marqueterie	7
	Complément en techniques spécialisées de sculpture	11
	Parqueteur	1
	Technicien en encadrement de chantier	5
	Installateur en sanitaire	3
	Tapissier - garnisseur	9

Hôtellerie-alimentation	Artisan boucher-charcutier	8
Habillement-textile	Tailleur	3
	Complément en vêtements de travail et de loisirs	10
Arts appliqués	Complément en arts visuels appliqués à la photographie	9
	Graveur-ciseleur	15
	Complément en joaillerie-sertissage	11
	Complément en techniques spécialisées de gravure-ciselure	7
	Complément en techniques spécialisées de bijouterie-horlogerie	9
Services aux personnes	Soins de beauté	45
	Complément en vente en parfumerie	6
Sciences appliquées	Complément en techniques spécialisées de production des entreprises agroalimentaires	2
	Technicien en bandages - orthèses - prothèses - chaussures orthopédiques	11

Options les plus fréquentées

Les options les plus fréquentées en 2021-2022 sont :

En 5 ^e et en 6 ^e années	En 7 ^e année
Agent d'éducation	Gestionnaire de très petites entreprises
Technicien en comptabilité	Assistant aux métiers de la prévention et de la sécurité
Techniques sociales	Puériculteur
Auxiliaire administratif et d'accueil	Aide-soignant
Vendeur	Complément en maintenance d'équipements techniques
Puériculture	Traiteur-organisateur de banquets et de réceptions
Technicien de bureau	Coiffeur manager
Aide familial	Agent médico-social
Technicien en infographie	Complément en élevage et gestion de troupeaux
Animateur	Complément en électricité de l'automobile

Ces 10 options ne rassemblent que 49,48 % de la population des 5^e et 6^e années.

Ces 10 options rassemblent 66,00 % de la population de 7^e année.

Options les moins fréquentées

Les options les moins fréquentées en 2021-2022 sont :

En 5 ^e et en 6 ^e années	En 7 ^e année
Conducteur d'autobus et d'autocar	Opérateur de maintenance de drones
Graveur-ciseleur	Complément en productions horticoles et décoration florale
Opérateur de production des entreprises agroalimentaires	Complément en vente en parfumerie
Technicien en bandages - orthèses - prothèses - chaussures orthopédiques	Complément en diversification des productions et transformation de produits
Technicien plasturgiste	Technicien en encadrement de chantier
Tapissier-garnisseur	Installateur en sanitaire
Artisan boucher-charcutier	Complément en systèmes électroniques de l'automobile
Mécanicien en cycles	Tailleur
Mécanicien pour matériel de parcs, jardins et espaces verts	Complément en techniques spécialisées de production des entreprises agroalimentaires
Batelier	Parqueteur

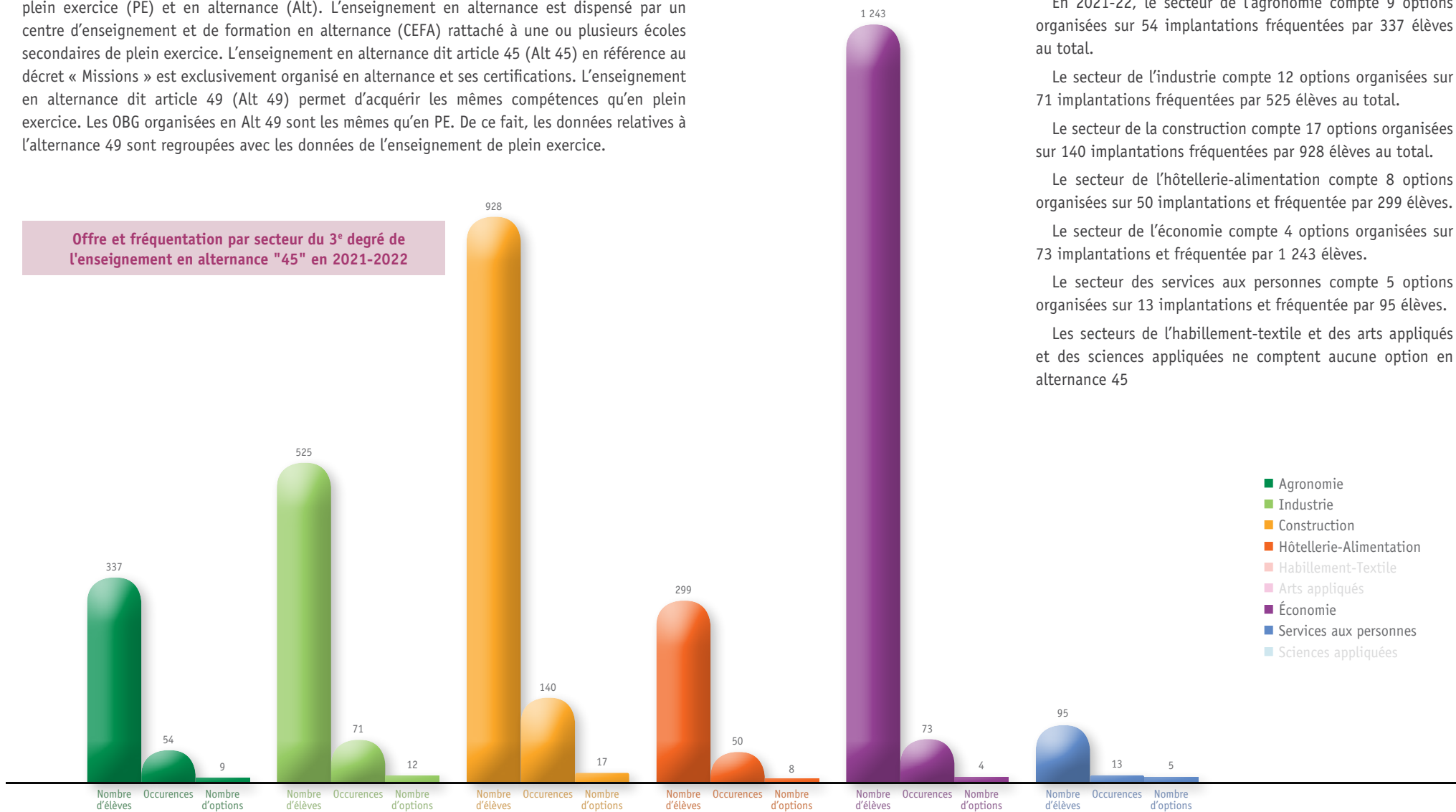
Ces 10 options ne rassemblent que 0,20 % de la population des 5^e et 6^e années.

Ces 10 options rassemblent 0,47 % de la population de 7^e année.

Section alternance 45

L'enseignement secondaire ordinaire qualifiant est organisé selon 2 modalités (types), en plein exercice (PE) et en alternance (Alt). L'enseignement en alternance est dispensé par un centre d'enseignement et de formation en alternance (CEFA) rattaché à une ou plusieurs écoles secondaires de plein exercice. L'enseignement en alternance dit article 45 (Alt 45) en référence au décret « Missions » est exclusivement organisé en alternance et ses certifications. L'enseignement en alternance dit article 49 (Alt 49) permet d'acquérir les mêmes compétences qu'en plein exercice. Les OBG organisées en Alt 49 sont les mêmes qu'en PE. De ce fait, les données relatives à l'alternance 49 sont regroupées avec les données de l'enseignement de plein exercice.

Offre et fréquentation par secteur du 3^e degré de l'enseignement en alternance "45" en 2021-2022



Les informations qui suivent concernent l'enseignement en alternance 45.

En 2021-22, le secteur de l'agronomie compte 9 options organisées sur 54 implantations fréquentées par 337 élèves au total.

Le secteur de l'industrie compte 12 options organisées sur 71 implantations fréquentées par 525 élèves au total.

Le secteur de la construction compte 17 options organisées sur 140 implantations fréquentées par 928 élèves au total.

Le secteur de l'hôtellerie-alimentation compte 8 options organisées sur 50 implantations et fréquentée par 299 élèves.

Le secteur de l'économie compte 4 options organisées sur 73 implantations et fréquentée par 1 243 élèves.

Le secteur des services aux personnes compte 5 options organisées sur 13 implantations et fréquentée par 95 élèves.

Les secteurs de l'habillement-textile et des arts appliqués et des sciences appliquées ne comptent aucune option en alternance 45.

- Agronomie
- Industrie
- Construction
- Hôtellerie-Alimentation
- Habillement-Textile
- Arts appliqués
- Économie
- Services aux personnes
- Sciences appliquées

SOMMAIRE



AGRONOMIE

Ouvrier qualifié
en horticulture et
11

Horticulteur spécialisé
en aménagement de
parcs et jardins
12

Complément
en élevage et gestion
de troupeaux
13



INDUSTRIE

Assistant
de maintenance
PC-Réseaux
17

Technicien en
maintenance de
systèmes automatisés
industriels
18

Opérateur de
maintenance de
drones
19

Métallier-soudeur
20

Carrossier spécialisé
21



CONSTRUCTION

Ébéniste
25

Conducteur d'engins
de chantiers
26

Dessinateur
en construction
27

Dessinateur + DAO
en construction
28



HÔTELLERIE- ALIMENTATION

Barman / barmaid
31

Chocolatier-confiseur-
glacier
32



HABILLEMENT- TEXTILE

Tailleur
35

Complément
en stylisme
36



ARTS APPLIQUÉS

Technicien
en Photographie
39

Technicien
en image de synthèse
40



ÉCONOMIE

Technicien
en comptabilité
43

Agent en accueil
et tourisme
44



SERVICES AUX PERSONNES

Aide Familial
47

Coiffeur
48

Puériculteur
49

Esthéticien social
50




SCIENCES APPLIQUÉES

Complément
en techniques
spécialisées
De production
des entreprises
agroalimentaires
53

Optique
54

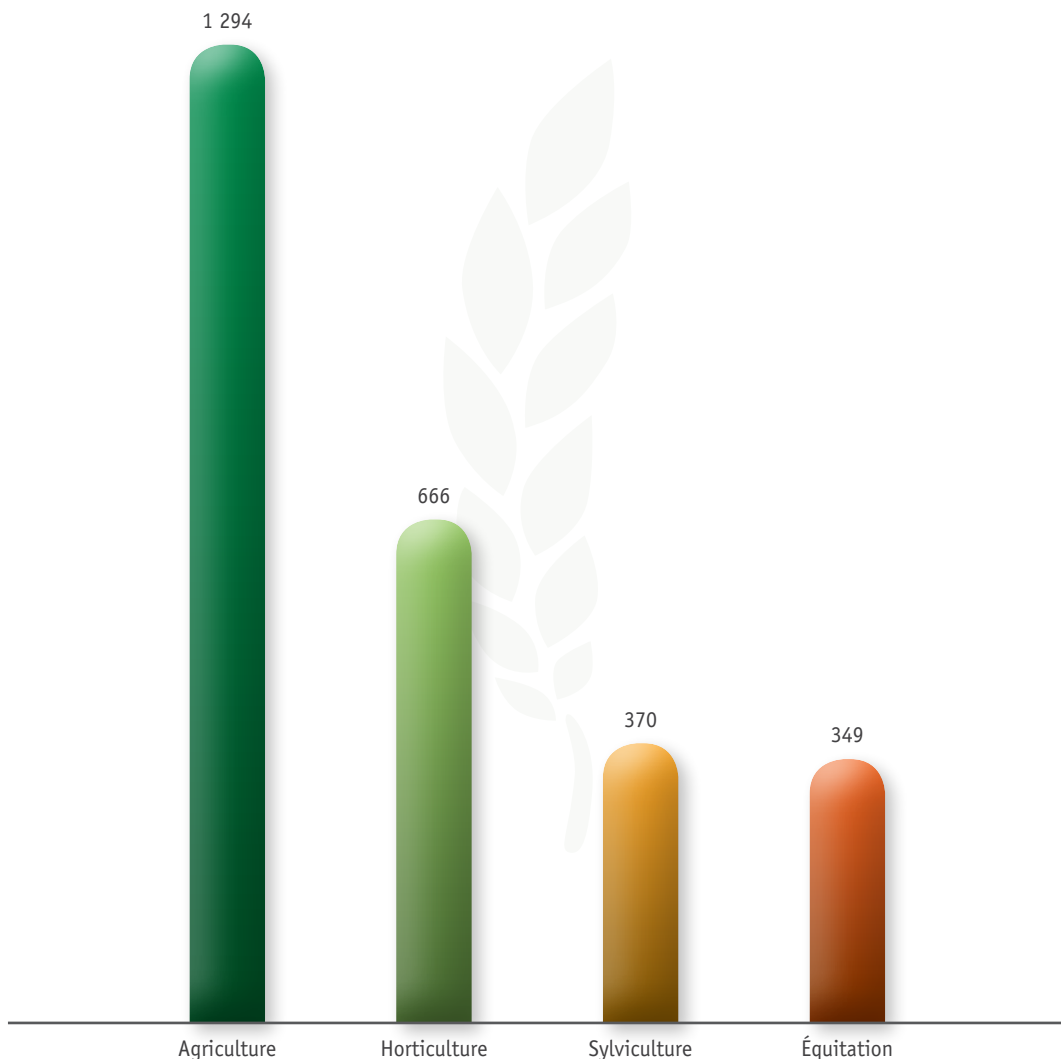
Opticien
55

Opérateur de
production des
entreprises
agroalimentaires
56



AGRONOMIE

En 2021-2022, le secteur Agronomie compte **2 679** élèves répartis dans 4 groupes d'options que sont l'agriculture, l'horticulture, la sylviculture et l'équitation.



Agriculture

En 2021-2022, les options liées à l'agriculture sont au nombre de 7 et regroupent 1 294 élèves.

Options	Nombre d'élèves
Assistant en soins animaliers	892
Technicien en agriculture	161
Agent agricole polyvalent	155
Technicien en agroéquipement	37
Complément en mécanique agricole et/ou horticole	35
Complément en productions agricoles	9
Complément en diversification des productions et transformation de produits	5

Horticulture

En 2021-2022, les options liées à l'horticulture sont au nombre de 6 et regroupent 666 élèves.

Options	Nombre d'élèves
Ouvrier qualifié en horticulture	322
Technicien en horticulture	181
Horticulteur spécialisé en aménagement de parcs et jardins	94
Fleuriste	43
Complément en art floral	20
Complément en productions horticoles et décoration florale	6

Sylviculture

En 2021-2022, les options liées à la sylviculture sont au nombre de 5 et regroupent 370 élèves.

Options	Nombre d'élèves
Technicien en environnement	163
Agent technique de la nature et des forêts	97
Ouvrier qualifié en sylviculture	62
Arboriste : grimpeur-élagueur	40
Complément en conduite d'engins forestiers	8

Équitation

En 2021-2022, les options liées à l'équitation sont au nombre de 3 et regroupent 349 élèves.

Options	Nombre d'élèves
Complément en élevage et gestion de troupeaux	201
Agent qualifié dans les métiers du cheval	131
Complément en techniques d'enseignement de l'équitation	17

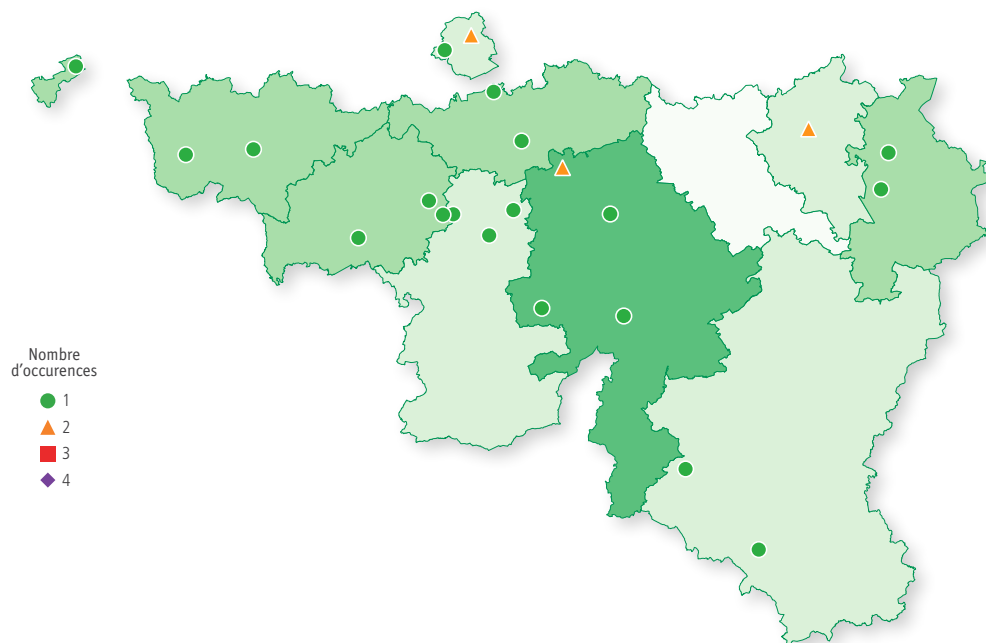
OFFRE

En 2021-2022, **25** occurrences de l'option sont répertoriées dans 22 localités.

Indice de spécialisation de l'offre

Sur les 184 options organisées en 2021-2022, l'option occupe le 37^e rang.

En comparaison avec l'ensemble de la FW-B, c'est dans le **bassin de Namur** que l'option est proportionnellement la plus organisée.



FRÉQUENTATION

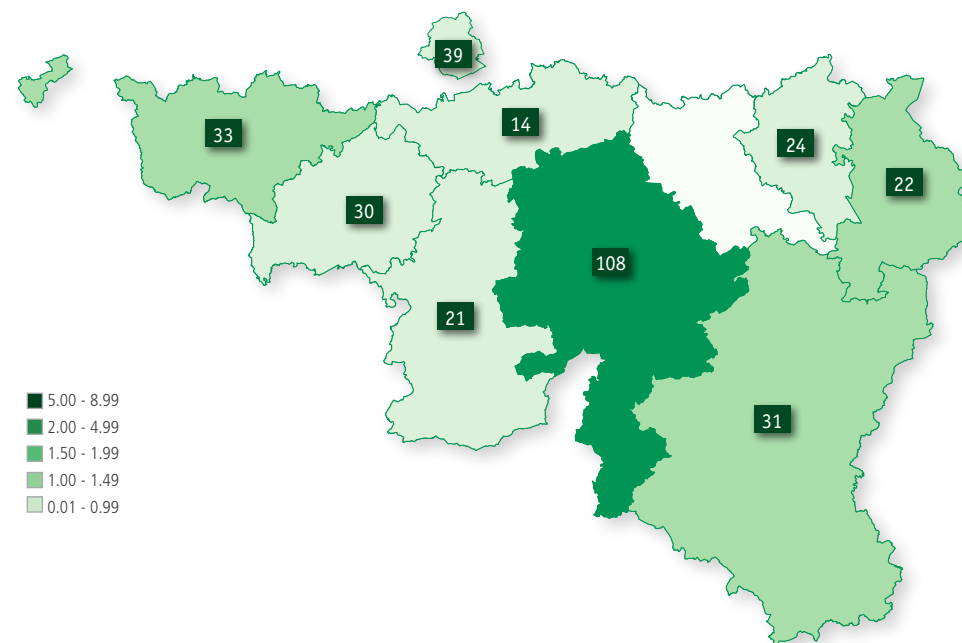
En 2021-2022, **322** élèves fréquentent l'option dont 190 en 5^e et 132 en 6^e.

Sa fréquentation représente **0,54 %** de la population du 3^e degré de l'enseignement technique et professionnel. C'est dans le **bassin de Namur** que l'on trouve le plus d'élèves dans l'option.

L'option occupe la 42^e place sur 184 en 2021-2022.

Indice de spécialisation de la fréquentation

En comparaison avec l'ensemble de la FW-B, c'est dans le **bassin de Namur** que la proportion d'élèves dans l'option est la plus élevée.



	Bruxelles	Brabant wallon	Huy-Waremme	Liège	Verviers	Namur	Luxembourg	Wallonie picarde	Hainaut Centre	Hainaut Sud	FW-B
Nombre d'occurrences	3	2	0	2	2	5	2	3	3	3	25
Indice de spécialisation	0,83	1,33	0	0,64	1,43	1,52	0,88	1,13	1	0,94	1
Nombre d'élèves	39	14	0	24	22	108	31	33	30	21	322
Indice de fréquentation	0,58	0,8	0	0,57	1,3	2,77	1,32	1,03	0,76	0,61	1

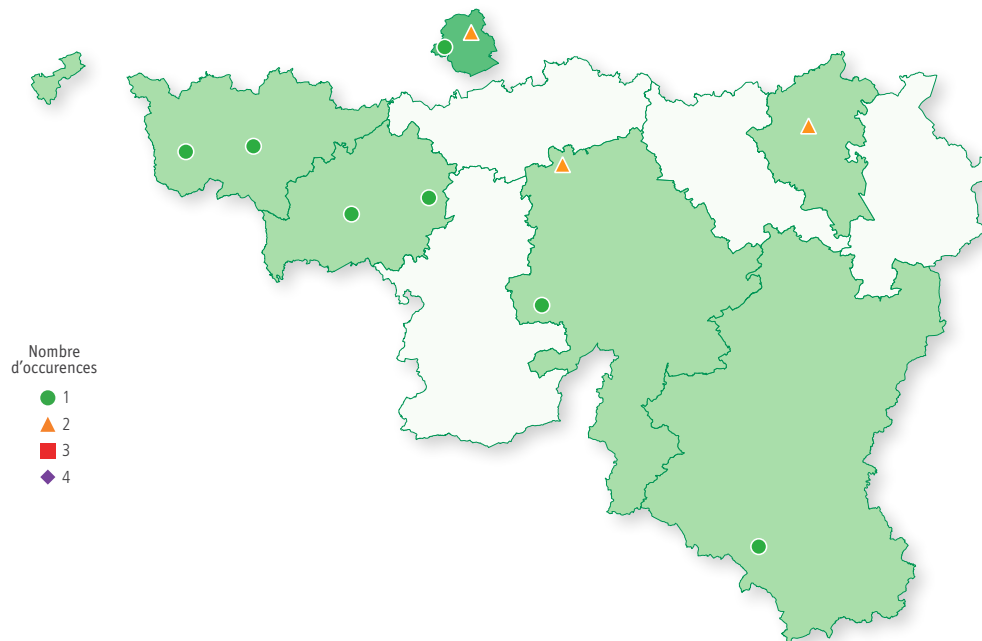
OFFRE

En 2021-2022, **13** occurrences de l'option sont répertoriées dans 10 localités.

Indice de spécialisation de l'offre

Sur les 184 options organisées en 2021-2022, l'option occupe le 59^e rang.

En comparaison avec l'ensemble de la FW-B, c'est dans le **bassin de Bruxelles** que l'option est proportionnellement la plus organisée.



FRÉQUENTATION

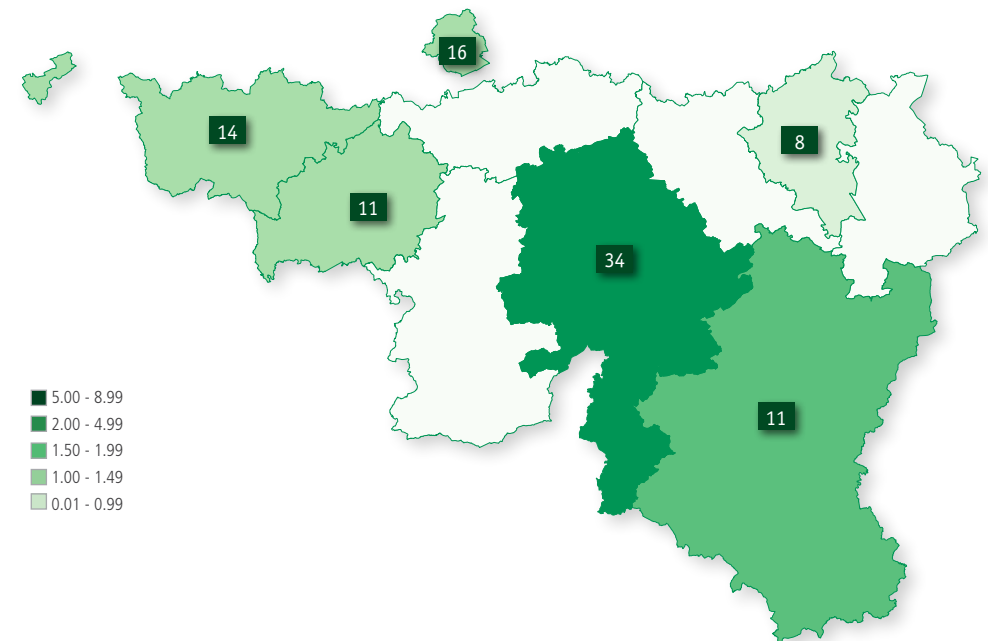
En 2021-2022, **94** élèves fréquentent l'option dont 94 en 7^e.

Sa fréquentation représente **0,16** % de la population du 3^e degré de l'enseignement technique et professionnel. C'est dans le **bassin de Namur** que l'on trouve le plus d'élèves dans l'option.

L'option occupe la 80^e place sur 184 en 2021-2022.

Indice de spécialisation de la fréquentation

En comparaison avec l'ensemble de la FW-B, c'est dans le **bassin de Namur** que la proportion d'élèves dans l'option est la plus élevée.



	Bruxelles	Brabant wallon	Huy-Waremme	Liège	Verviers	Namur	Luxembourg	Wallonie picarde	Hainaut Centre	Hainaut Sud	FW-B
Nombre d'occurrences	3	0	0	2	0	3	1	2	2	0	13
Indice de spécialisation	1,78	0	0	1	0	1,42	1	1,19	1,38	0	1
Nombre d'élèves	16	0	0	8	0	34	11	14	11	0	94
Indice de fréquentation	1,15	0	0	0,54	0	2,15	1,75	1,3	1,08	0	1

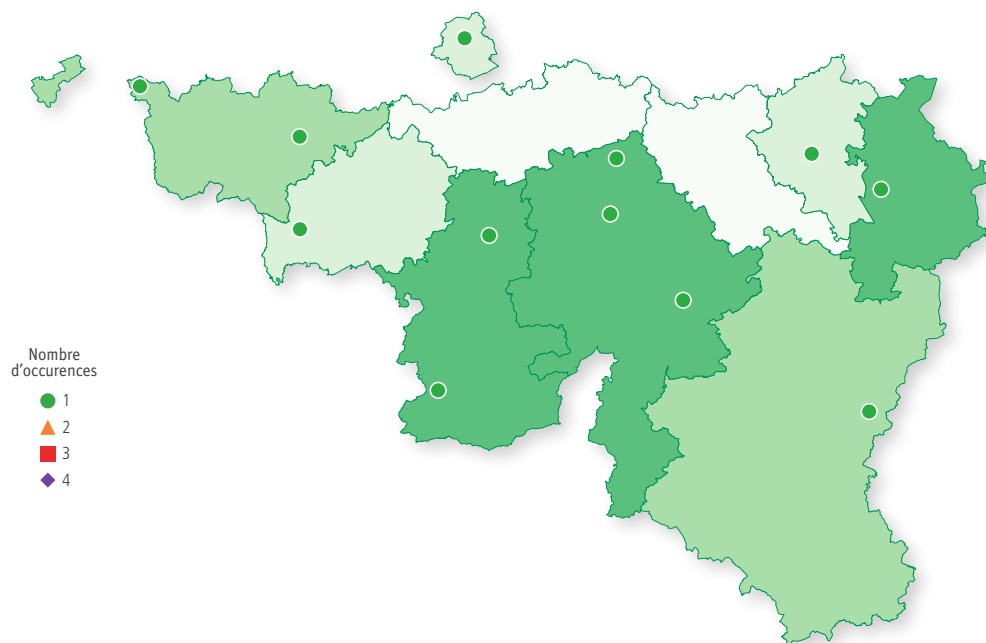
OFFRE

En 2021-2022, **12** occurrences de l'option sont répertoriées dans 12 localités.

Indice de spécialisation de l'offre

Sur les 184 options organisées en 2021-2022, l'option occupe le 63^e rang.

En comparaison avec l'ensemble de la FW-B, c'est dans le **bassin de Verviers** que l'option est proportionnellement la plus organisée.



FRÉQUENTATION

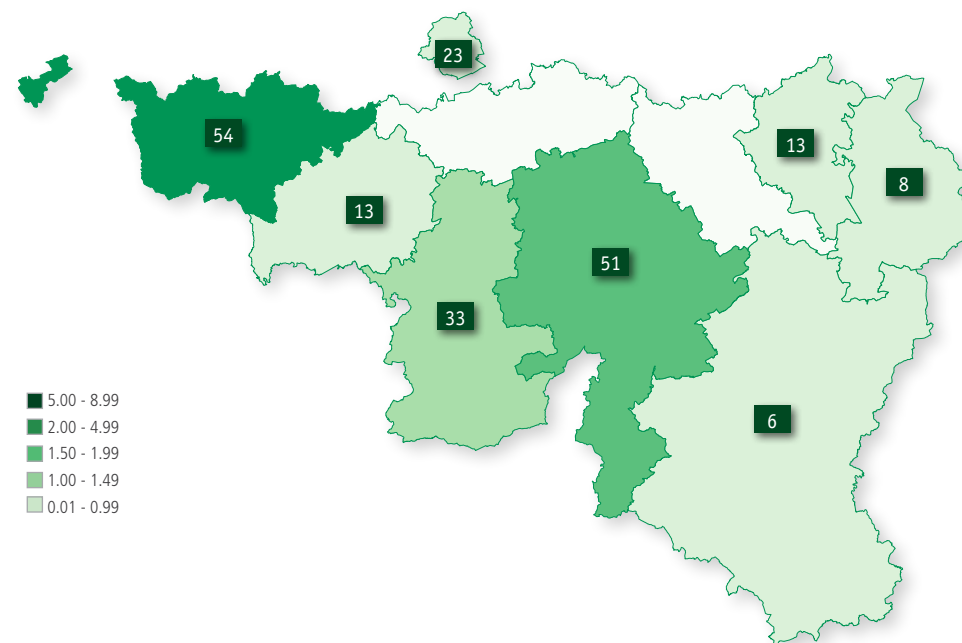
En 2021-2022, **201** élèves fréquentent l'option dont 201 en 7^e.

Sa fréquentation représente **0,34** % de la population du 3^e degré de l'enseignement technique et professionnel. C'est dans le **bassin de Wallonie picarde** que l'on trouve le plus d'élèves dans l'option.

L'option occupe la 52^e place sur 184 en 2021-2022.

Indice de spécialisation de la fréquentation

En comparaison avec l'ensemble de la FW-B, c'est dans le **bassin de Wallonie picarde** que la proportion d'élèves dans l'option est la plus élevée.

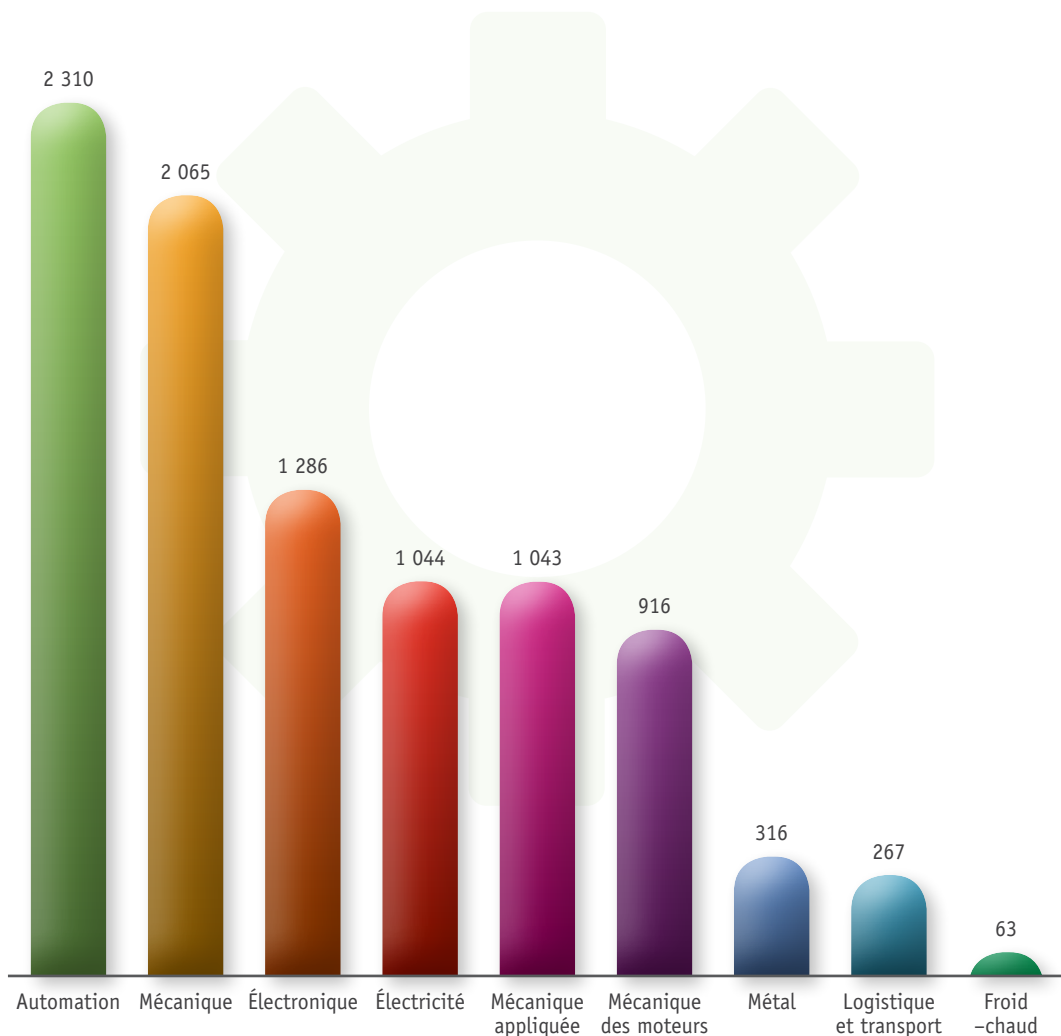


	Bruxelles	Brabant wallon	Huy-Waremme	Liège	Verviers	Namur	Luxembourg	Wallonie picarde	Hainaut Centre	Hainaut Sud	FW-B
Nombre d'occurrences	1	0	0	1	1	3	1	2	1	2	12
Indice de spécialisation	0,64	0	0	0,54	1,57	1,54	1,08	1,29	0,75	1,56	1
Nombre d'élèves	23	0	0	13	8	51	6	54	13	33	201
Indice de fréquentation	0,77	0	0	0,41	0,86	1,5	0,45	2,35	0,6	1,36	1



INDUSTRIE

Le secteur Industrie compte **9 310** élèves répartis dans 9 groupes d'options que sont l'électricité, l'électronique, la mécanique, l'automatisation, la mécanique des moteurs, la mécanique appliquée, le métal, la logistique et transport et le groupe « Froid-chaud ».



Électricité

En 2021-2022, le groupe « Électricité » ne compte qu'une seule option qui regroupe 1 043 élèves : installateur électricien.

Électronique

En 2021-2022, les 5 options liées à l'électronique regroupent 1 286 élèves.

Options	Nombre d'élèves
Technicien en informatique	839
Technicien en électronique	194
Assistant de maintenance PC-réseaux	180
Technicien en climatisation et conditionnement d'air	70
Complément en systèmes électroniques de l'automobile	3

Mécanique

En 2021-2022, les 9 options liées à la mécanique regroupent 2 065 élèves.

Options	Nombre d'élèves
Mécanicien d'entretien automobile	1 182
Mécanicien d'entretien	381
Technicien en systèmes d'usinage	230
Technicien en industrie graphique	110
Opérateur en industrie graphique	98
Installateur-réparateur d'appareils électroménagers	28
Complément en techniques spécialisées d'industrie graphique	26
Mécanicien en cycles	7
Mécanicien d'entretien automobile	3

Automatisation

En 2021-2022, le groupe « Automatisation » comporte 6 options réunissant 2 310 élèves.

Options	Nombre d'élèves
Électricien automaticien	1 466
Mécanicien automaticien	396
Complément en maintenance d'équipements techniques	338
Technicien en maintenance de systèmes automatisés industriels	86
Complément en productique	15
Complément en maintenance d'équipements biomédicaux	9

Mécanique des moteurs

En 2021-2022, les 6 options liées à la mécanique des moteurs regroupent 916 élèves.

Options	Nombre d'élèves
Mécanicien polyvalent automobile	541
Complément en électricité de l'automobile	166
Mécanicien des moteurs diesels et engins hydrauliques	144
Technicien en maintenance et diagnostic automobile	55
Opérateur de maintenance de drones	7
Mécanicien polyvalent automobile	3

Mécanique appliquée

En 2021-2022, les 14 options liées à la mécanique appliquée regroupent 1 044 élèves.

Options	Nombre d'élèves
Métallier-soudeur	535
Complément en soudage sur toiles et sur tubes	152
Armurier	88
Horloger	58
Technicien en microtechnique	58
Complément en chaudronnerie	35
Armurier monteur à bois	24
Dessinateur en DAO mécanique électricité	21
Complément en conduite de poids lourds et manutention	19
Complément en techniques spécialisées d'horlogerie	18
Conducteur d'autobus et d'autocar	15
Complément en techniques spécialisées d'armurerie	12
Batelier	6
Mécanicien pour matériel de parcs, jardins et espaces verts	3

Métal

En 2021-2022, le groupe « Métal » comporte 4 options réunissant 316 élèves.

Options	Nombre d'élèves
Carrossier	241
Carrossier spécialisé	48
Technicien plasturgiste	14
Complément en travaux sur carrosserie	13

Logistique et transport

En 2021-2022, le groupe « Logistique et transport » comporte 2 options réunissant 267 élèves.

Options	Nombre d'élèves
Conducteur poids lourds	213
Gestionnaire en logistique et transport	54

Froid-chaud

En 2021-2022, ce groupe ne compte qu'une seule option qui réunit 62 élèves : Technicien du froid.



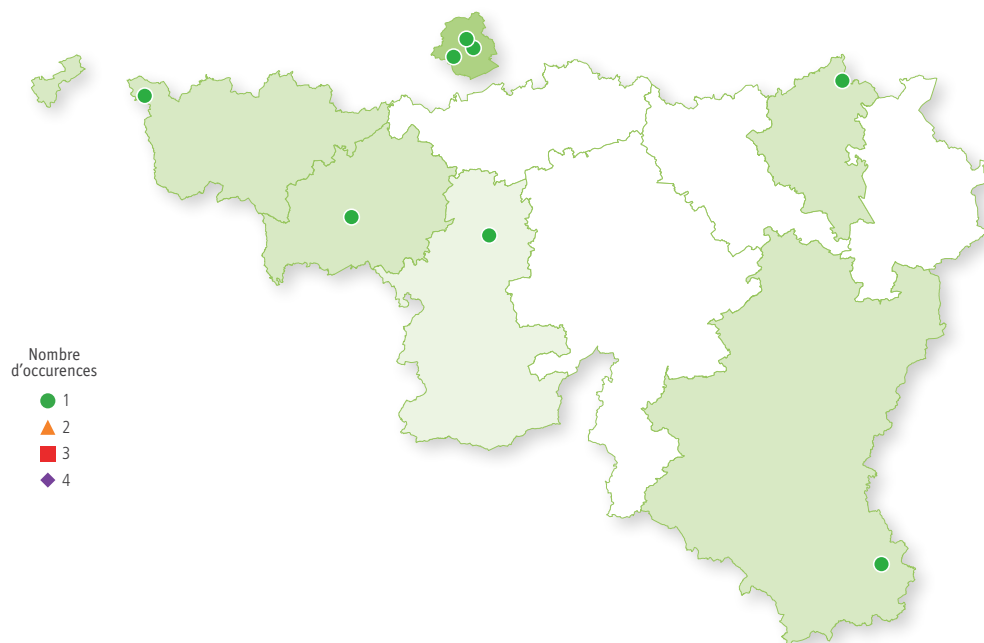
OFFRE

En 2021-2022, **8** occurrences de l'option sont répertoriées dans **8** localités.

Indice de spécialisation de l'offre

Sur les 184 options organisées en 2021-2022, l'option occupe le 79^e rang.

En comparaison avec l'ensemble de la FW-B, c'est dans le **bassin de Bruxelles** que l'option est proportionnellement la plus organisée.



FRÉQUENTATION

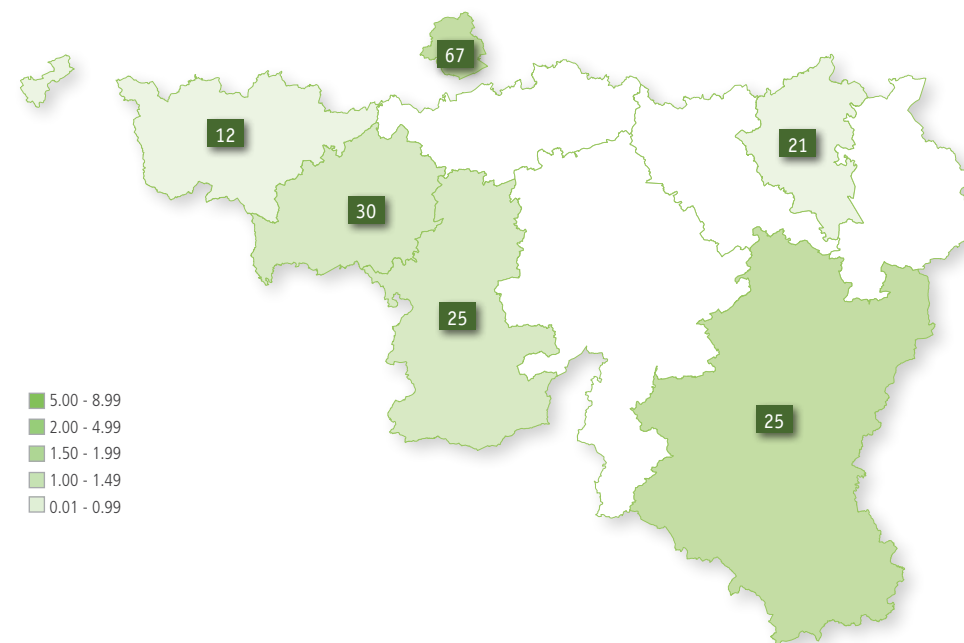
En 2021-2022, **180** élèves fréquentent l'option dont 109 en 5^e et 71 en 6^e.

Sa fréquentation représente **0,30 %** de la population du 3^e degré de l'enseignement technique et professionnel. C'est dans le **bassin de Bruxelles** que l'on trouve le plus d'élèves dans l'option.

L'option occupe la 56^e place sur 184 en 2021-2022.

Indice de spécialisation de la fréquentation

En comparaison avec l'ensemble de la FW-B, c'est dans le **bassin du Luxembourg** que la proportion d'élèves dans l'option est la plus élevée.



	Bruxelles	Brabant wallon	Huy-Waremme	Liège	Verviers	Namur	Luxembourg	Wallonie picarde	Hainaut Centre	Hainaut Sud	FW-B
Nombre d'occurrences	3	0	0	1	0	0	1	1	1	1	8
Indice de spécialisation	2,59	0	0	1	0	0	1,37	1,18	1,04	0,98	1
Nombre d'élèves	67	0	0	21	0	0	25	12	30	25	180
Indice de fréquentation	1,78	0	0	0,89	0	0	1,91	0,67	1,36	1,3	1



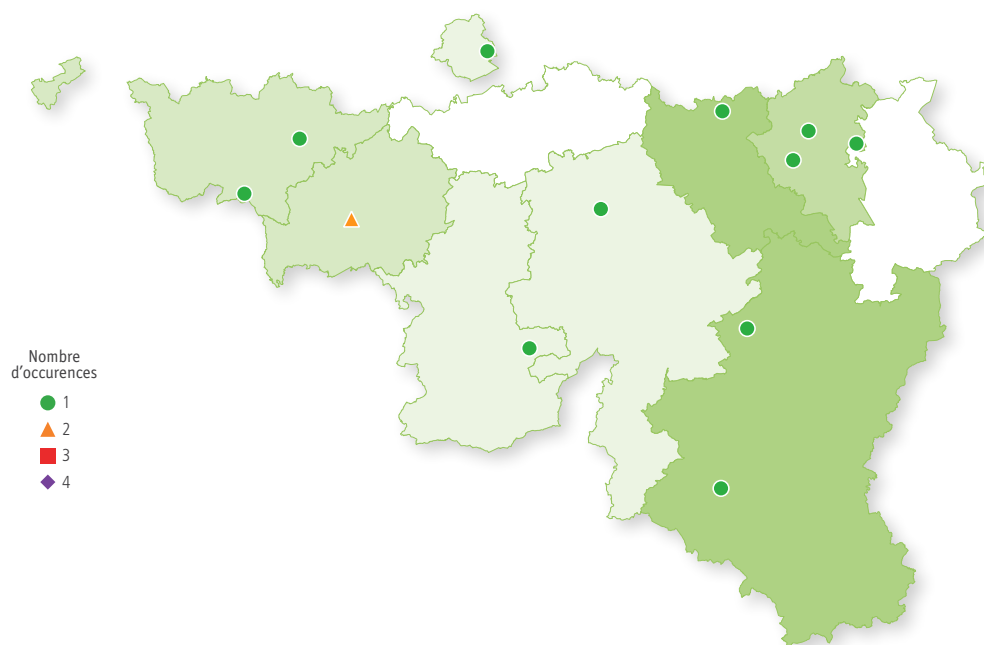
OFFRE

En 2021-2022, **13** occurrences de l'option sont répertoriées dans 12 localités.

Indice de spécialisation de l'offre

Sur les 184 options organisées en 2021-2022, l'option occupe le 60^e rang.

En comparaison avec l'ensemble de la FW-B, c'est dans le **bassin de Huy-Waremme** que l'option est proportionnellement la plus organisée.



FRÉQUENTATION

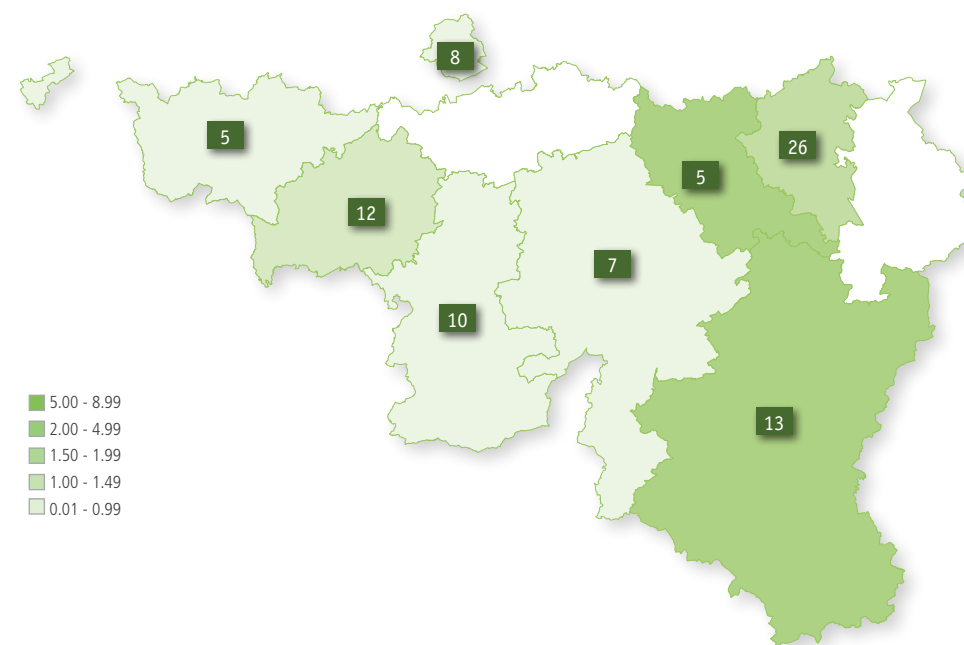
En 2021-2022, **86** élèves fréquentent l'option dont 86 en 7^e.

Sa fréquentation représente **0,14** % de la population du 3^e degré de l'enseignement technique et professionnel. C'est dans le **bassin de Liège** que l'on trouve le plus d'élèves dans l'option.

L'option occupe la 82^e place sur 184 en 2021-2022.

Indice de spécialisation de la fréquentation

En comparaison avec l'ensemble de la FW-B, c'est dans le **bassin de Huy-Waremme** que la proportion d'élèves dans l'option est la plus élevée.



	Bruxelles	Brabant wallon	Huy-Waremme	Liège	Verviers	Namur	Luxembourg	Wallonie picarde	Hainaut Centre	Hainaut Sud	FW-B
Nombre d'occurrences	1	0	1	3	0	1	2	2	2	1	13
Indice de spécialisation	0,59	0	2,45	1,5	0	0,47	2	1,19	1,38	0,72	1
Nombre d'élèves	8	0	5	26	0	7	13	5	12	10	86
Indice de fréquentation	0,63	0	2,4	1,92	0	0,48	2,27	0,51	1,29	0,96	1



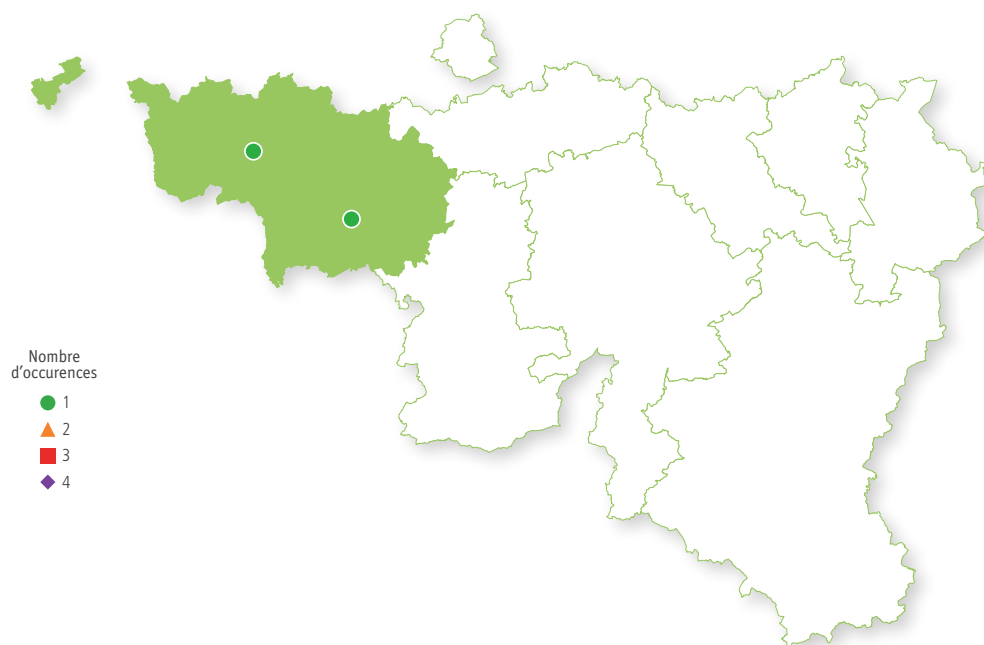
OFFRE

En 2021-2022, **2** occurrences de l'option sont répertoriées dans 2 localités.

Indice de spécialisation de l'offre

Sur les 184 options organisées en 2021-2022, l'option occupe le 139^e rang.

En comparaison avec l'ensemble de la FW-B, c'est dans le **bassin du Hainaut Centre** que l'option est proportionnellement la plus organisée.



FRÉQUENTATION

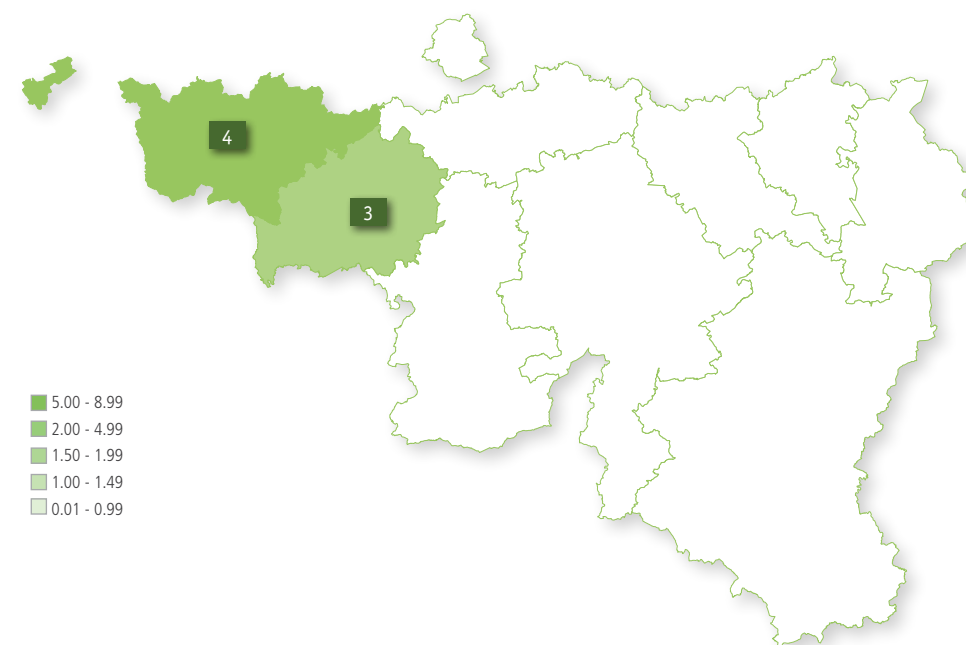
En 2021-2022, **7** élèves fréquentent l'option dont 7 en 7^e.

Sa fréquentation représente **0,01 %** de la population du 3^e degré de l'enseignement technique et professionnel. C'est dans le **bassin de Wallonie picarde** que l'on trouve le plus d'élèves dans l'option.

L'option occupe la 168^e place sur 184 en 2021-2022.

Indice de spécialisation de la fréquentation

En comparaison avec l'ensemble de la FW-B, c'est dans le **bassin de Wallonie picarde** que la proportion d'élèves dans l'option est la plus élevée.



	Bruxelles	Brabant wallon	Huy-Waremme	Liège	Verviers	Namur	Luxembourg	Wallonie picarde	Hainaut Centre	Hainaut Sud	FW-B
Nombre d'occurrences	0	0	0	0	0	0	0	1	1	0	2
Indice de spécialisation	0	0	0	0	0	0	0	7,76	8,97	0	1
Nombre d'élèves	0	0	0	0	0	0	0	4	3	0	7
Indice de fréquentation	0	0	0	0	0	0	0	5	3,95	0	1

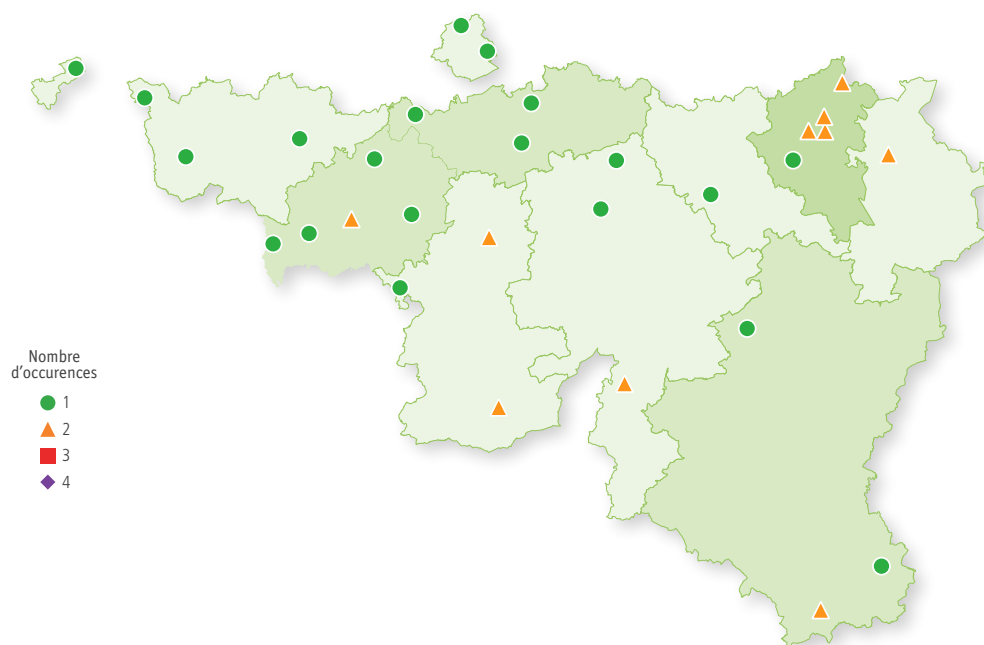
OFFRE

En 2021-2022, **39** occurrences de l'option sont répertoriées dans 31 localités.

Indice de spécialisation de l'offre

Sur les 184 options organisées en 2021-2022, l'option occupe le 21^e rang.

En comparaison avec l'ensemble de la FW-B, c'est dans le **bassin de Liège** que l'option est proportionnellement la plus organisée.



FRÉQUENTATION

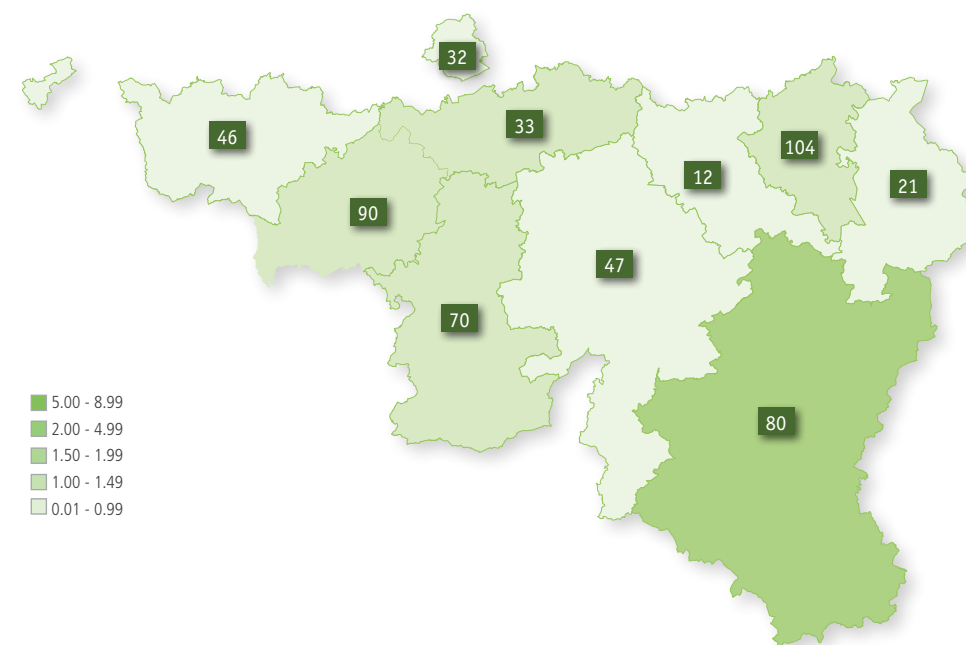
En 2021-2022, **535** élèves fréquentent l'option dont 310 en 5^e et 225 en 6^e.

Sa fréquentation représente **0,90 %** de la population du 3^e degré de l'enseignement technique et professionnel. C'est dans le **bassin de Liège** que l'on trouve le plus d'élèves dans l'option.

L'option occupe la 33^e place sur 184 en 2021-2022.

Indice de spécialisation de la fréquentation

En comparaison avec l'ensemble de la FW-B, c'est dans le **bassin du Luxembourg** que la proportion d'élèves dans l'option est la plus élevée.



	Bruxelles	Brabant wallon	Huy-Waremme	Liège	Verviers	Namur	Luxembourg	Wallonie picarde	Hainaut Centre	Hainaut Sud	FW-B
Nombre d'occurrences	2	3	1	9	2	4	4	4	6	5	40
Indice de spécialisation	0,35	1,24	0,68	1,79	0,89	0,76	1,1	0,94	1,25	0,98	1
Nombre d'élèves	32	33	12	104	21	47	80	46	90	70	535
Indice de fréquentation	0,29	1,13	0,72	1,49	0,75	0,73	2,05	0,87	1,37	1,23	1

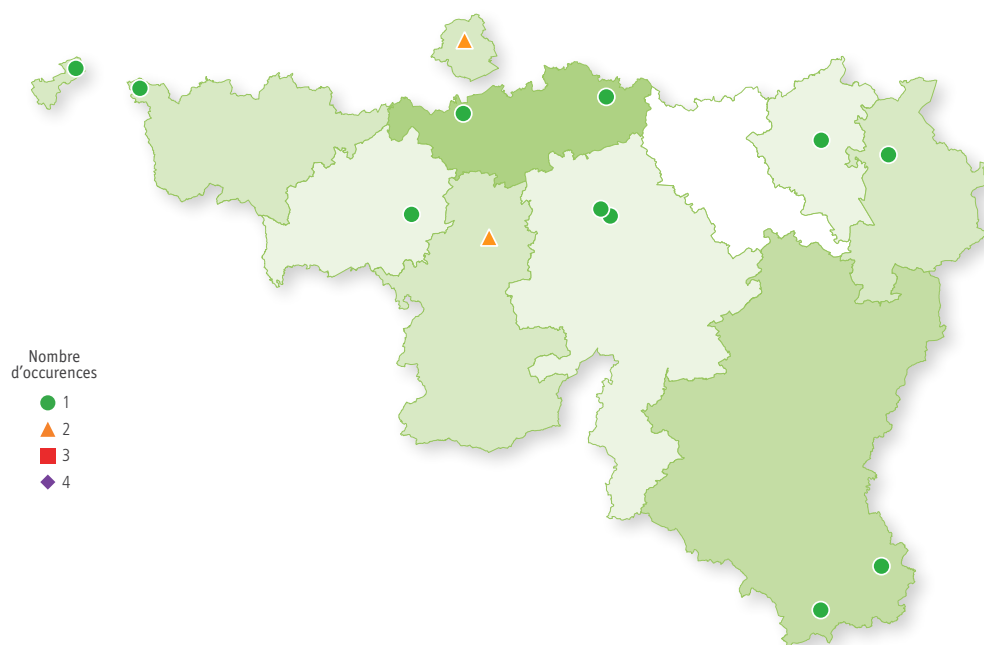
OFFRE

En 2021-2022, **15** occurrences de l'option sont répertoriées dans 13 localités.

Indice de spécialisation de l'offre

Sur les 184 options organisées en 2021-2022, l'option occupe le 55^e rang.

En comparaison avec l'ensemble de la FW-B, c'est dans le **bassin du Brabant wallon** que l'option est proportionnellement la plus organisée.



FRÉQUENTATION

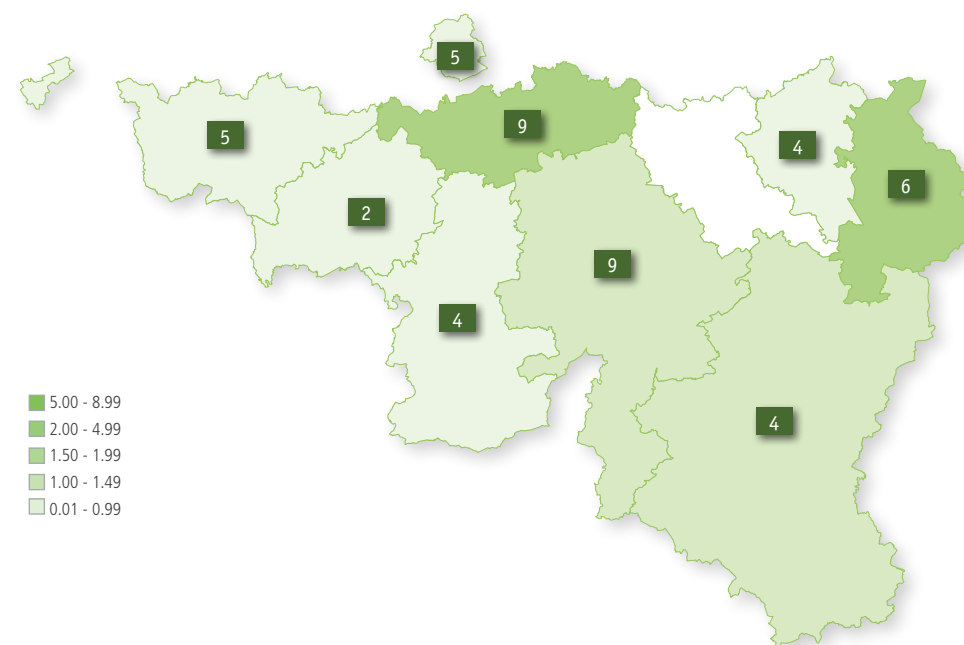
En 2021-2022, **48** élèves fréquentent l'option dont 48 en 7^e.

Sa fréquentation représente **0,08 %** de la population du 3^e degré de l'enseignement technique et professionnel. C'est dans les **bassins du Brabant wallon et de Namur** que l'on trouve le plus d'élèves dans l'option.

L'option occupe la 103^e place sur 184 en 2021-2022.

Indice de spécialisation de la fréquentation

En comparaison avec l'ensemble de la FW-B, c'est dans le **bassin du Brabant wallon** que la proportion d'élèves dans l'option est la plus élevée.



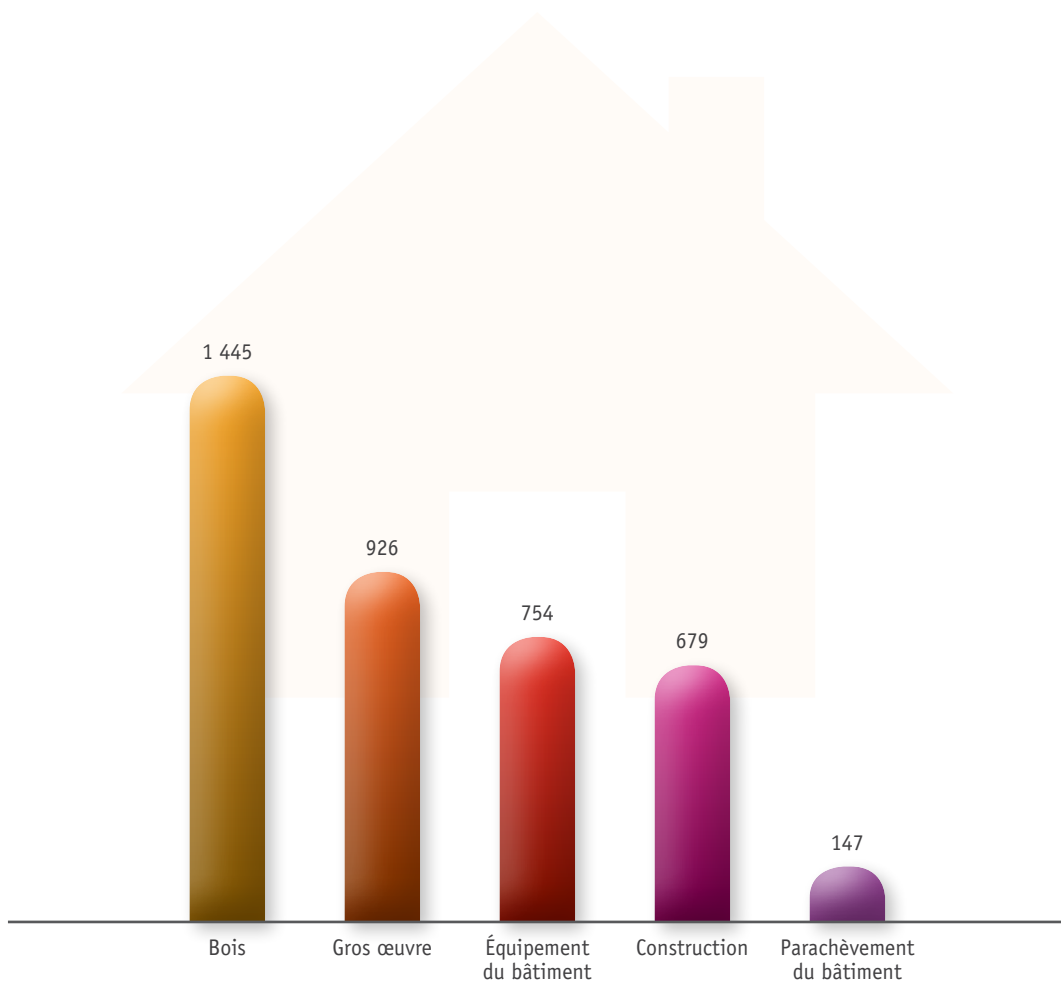
	Bruxelles	Brabant wallon	Huy-Waremme	Liège	Verviers	Namur	Luxembourg	Wallonie picarde	Hainaut Centre	Hainaut Sud	FW-B
Nombre d'occurrences	2	2	0	1	1	2	2	2	1	2	15
Indice de spécialisation	1,03	2,93	0	0,43	1,26	0,82	1,74	1,04	0,6	1,24	1
Nombre d'élèves	5	9	0	4	6	9	4	5	2	4	48
Indice de fréquentation	0,7	4,24	0	0,53	2,7	1,11	1,25	0,91	0,38	0,69	1



CONSTRUCTION

CONSTRUCTION

Le secteur Construction compte **3 951** élèves répartis dans 5 groupes d'options que sont le bois, la construction, le gros œuvre, l'équipement du bâtiment et le parachèvement du bâtiment.



Bois

En 2021-2022, les 11 options liées au bois regroupent 1 445 élèves.

Options	Nombre d'élèves
Menuisier d'intérieur et d'extérieur	771
Ébéniste	266
Technicien des industries du bois	225
Complément en création et restauration de meubles	57
Cuisiniste	41
Constructeur-monteur de bâtiment en structure bois	38
Menuisier en PVC et alu	17
Restaurateur-garnisseur de sièges	11
Complément en techniques spécialisées de sculpture	11
Complément en marqueterie	7
Parqueteur	1

Construction

En 2021-2022, le groupe « Construction » comporte 8 options réunissant 679 élèves.

Options	Nombre d'élèves
Dessinateur en construction	192
Technicien en construction et travaux publics	174
Conducteur d'engins de chantier	164
Charpentier	66
Couvreur-étancheur	49
Technicien des constructions en bois	25
Dessinateur + DAO en construction	9

Gros œuvre

En 2021-2022, les 5 options liées au gros-œuvre regroupent 926 élèves.

Options	Nombre d'élèves
Maçon	743
Ouvrier en rénovation, restauration et conservation du bâtiment	107
Complément en techniques spécialisées en construction-gros œuvre	60
Complément en pose de pierres naturelles	11
Technicien en encadrement de chantier	5

Équipement du bâtiment

En 2021-2022, le groupe « Équipement du bâtiment » comporte 5 options réunissant 754 élèves.

Options	Nombre d'élèves
Monteur en chauffage et en sanitaire	458
Installateur en chauffage central	151
Complément en agencement d'intérieur	97
Technicien en équipements thermiques	45
Installateur en sanitaire	3

Parachèvement du bâtiment

En 2021-2022, les 5 options liées au parachèvement du bâtiment regroupent 147 élèves.

Options	Nombre d'élèves
Peintre décorateur	62
Carreleur-chapiste	40
Plafonneur cimentier	25
Complément en peinture-décoration	11
Tapissier-garnisseur	9

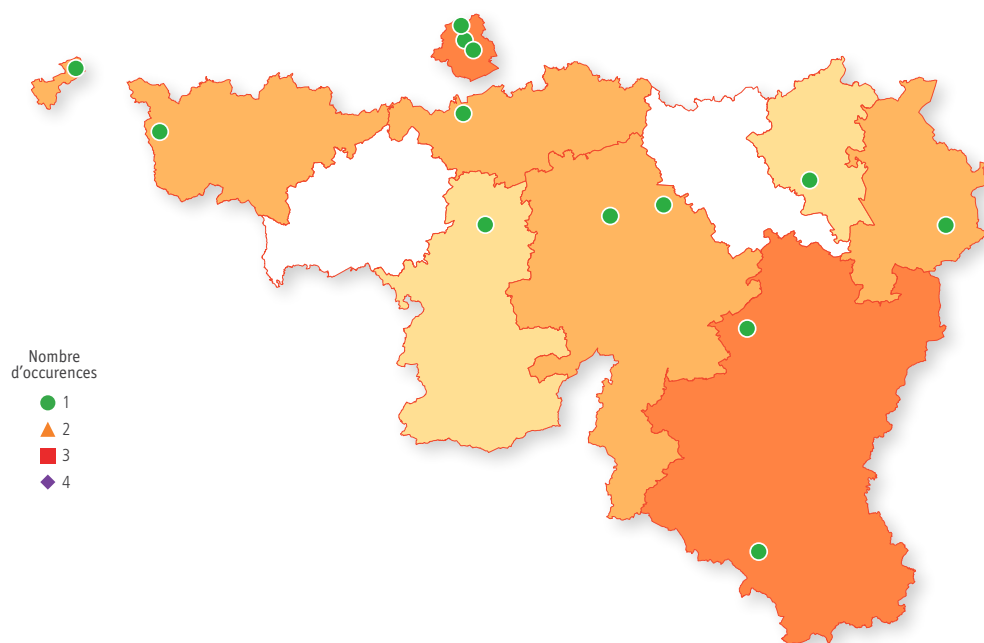
OFFRE

En 2021-2022, **13** occurrences de l'option sont répertoriées dans 13 localités.

Indice de spécialisation de l'offre

Sur les 184 options organisées en 2021-2022, l'option occupe le 61^e rang.

En comparaison avec l'ensemble de la FW-B, c'est dans le **bassin du Luxembourg** que l'option est proportionnellement la plus organisée.



FRÉQUENTATION

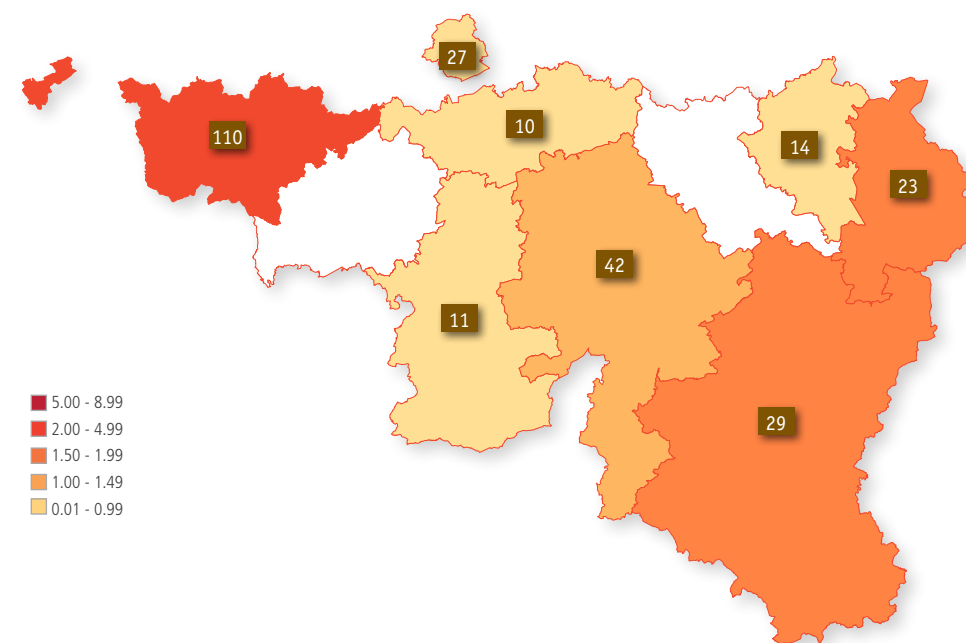
En 2021-2022, **266** élèves fréquentent l'option dont 148 en 5^e et 118 en 6^e.

Sa fréquentation représente **0,45 %** de la population du 3^e degré de l'enseignement technique et professionnel. C'est dans le **bassin de Wallonie picarde** que l'on trouve le plus d'élèves dans l'option.

L'option occupe la 44^e place sur 184 en 2021-2022.

Indice de spécialisation de la fréquentation

En comparaison avec l'ensemble de la FW-B, c'est dans le **bassin de Wallonie picarde** que la proportion d'élèves dans l'option est la plus élevée.



	Bruxelles	Brabant wallon	Huy-Waremme	Liège	Verviers	Namur	Luxembourg	Wallonie picarde	Hainaut Centre	Hainaut Sud	FW-B
Nombre d'occurrences	3	1	0	1	1	2	2	2	0	1	13
Indice de spécialisation	1,59	1,28	0	0,61	1,37	1,17	1,69	1,45	0	0,6	1
Nombre d'élèves	27	10	0	14	23	42	29	110	0	11	266
Indice de fréquentation	0,49	0,69	0	0,4	1,65	1,3	1,5	4,18	0	0,39	1

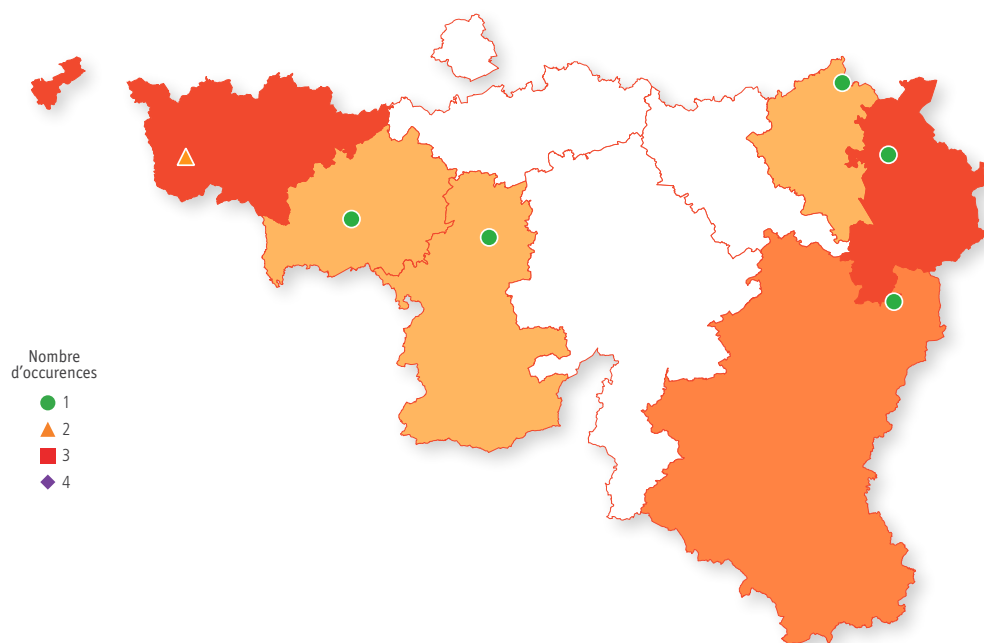
OFFRE

En 2021-2022, 7 occurrences de l'option sont répertoriées dans 6 localités.

Indice de spécialisation de l'offre

Sur les 184 options organisées en 2021-2022, l'option occupe le 85^e rang.

En comparaison avec l'ensemble de la FW-B, c'est dans le **bassin de Verviers** que l'option est proportionnellement la plus organisée.



FRÉQUENTATION

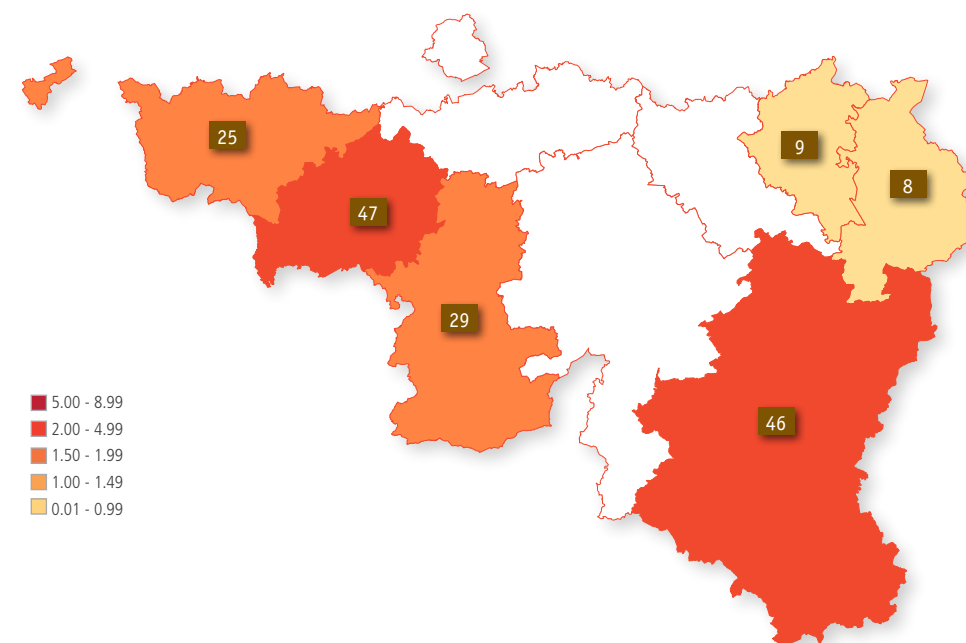
En 2021-2022, 164 élèves fréquentent l'option dont 102 en 5^e et 62 en 6^e.

Sa fréquentation représente 0,28 % de la population du 3^e degré de l'enseignement technique et professionnel. C'est dans le **bassin de Hainaut Centre** que l'on trouve le plus d'élèves dans l'option.

L'option occupe la 61^e place sur 184 en 2021-2022.

Indice de spécialisation de la fréquentation

En comparaison avec l'ensemble de la FW-B, c'est dans le **bassin du Luxembourg** que la proportion d'élèves dans l'option est la plus élevée.



	Bruxelles	Brabant wallon	Huy-Waremme	Liège	Verviers	Namur	Luxembourg	Wallonie picarde	Hainaut Centre	Hainaut Sud	FW-B
Nombre d'occurrences	0	0	0	1	1	0	1	2	1	1	7
Indice de spécialisation	0	0	0	1,14	2,55	0	1,57	2,7	1,19	1,11	1
Nombre d'élèves	0	0	0	9	8	0	46	25	47	29	164
Indice de fréquentation	0	0	0	0,42	0,93	0	3,85	1,54	2,33	1,66	1

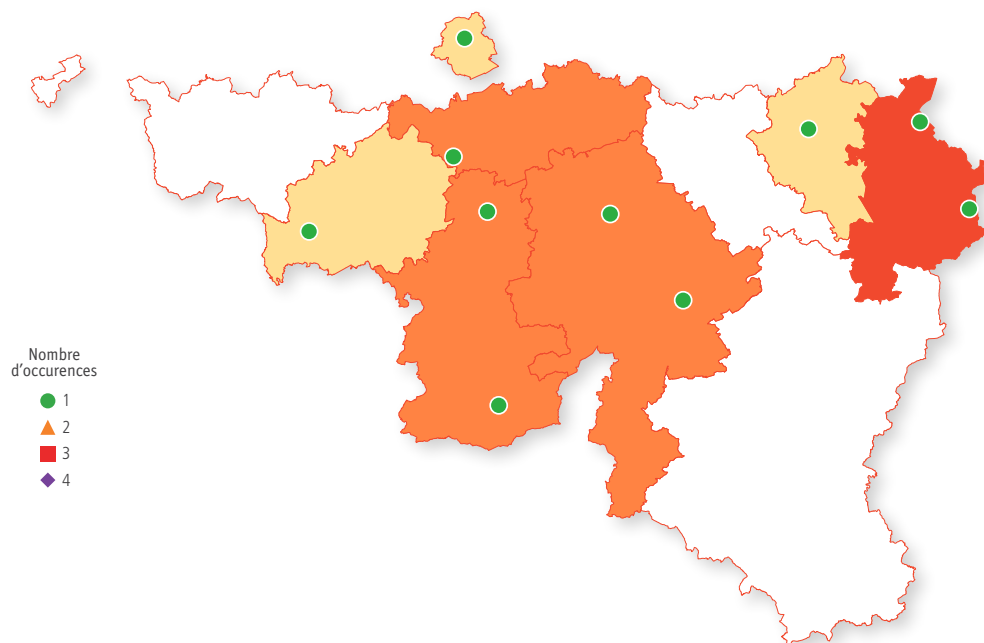
OFFRE

En 2021-2022, **10** occurrences de l'option sont répertoriées dans 10 localités.

Indice de spécialisation de l'offre

Sur les 184 options organisées en 2021-2022, l'option occupe le 73^e rang.

En comparaison avec l'ensemble de la FW-B, c'est dans le **bassin de Verviers** que l'option est proportionnellement la plus organisée.



FRÉQUENTATION

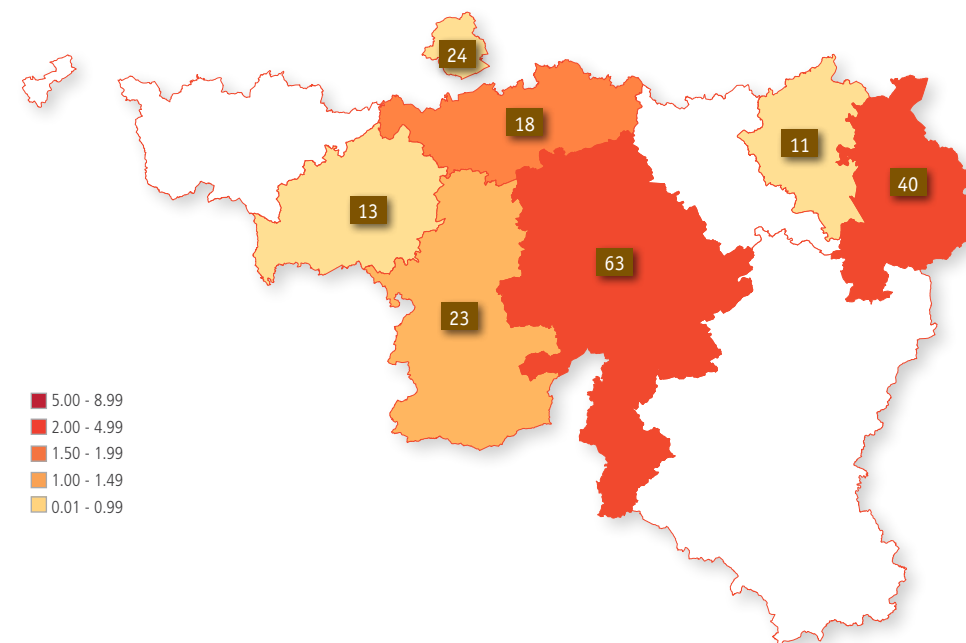
En 2021-2022, **192** élèves fréquentent l'option dont 111 en 5^e et 81 en 6^e.

Sa fréquentation représente **0,32 %** de la population du 3^e degré de l'enseignement technique et professionnel. C'est dans le **bassin de Namur** que l'on trouve le plus d'élèves dans l'option.

L'option occupe la 54^e place sur 184 en 2021-2022.

Indice de spécialisation de la fréquentation

En comparaison avec l'ensemble de la FW-B, c'est dans le **bassin de Verviers** que la proportion d'élèves dans l'option est la plus élevée.



	Bruxelles	Brabant wallon	Huy-Waremme	Liège	Verviers	Namur	Luxembourg	Wallonie picarde	Hainaut Centre	Hainaut Sud	FW-B
Nombre d'occurrences	1	1	0	1	2	2	1	0	1	2	10
Indice de spécialisation	0,69	1,66	0	0,8	3,57	1,52	0	0	0,84	1,56	1
Nombre d'élèves	24	18	0	11	40	63	0	0	13	23	192
Indice de fréquentation	0,6	1,72	0	0,44	3,97	2,71	0	0	0,55	1,13	1

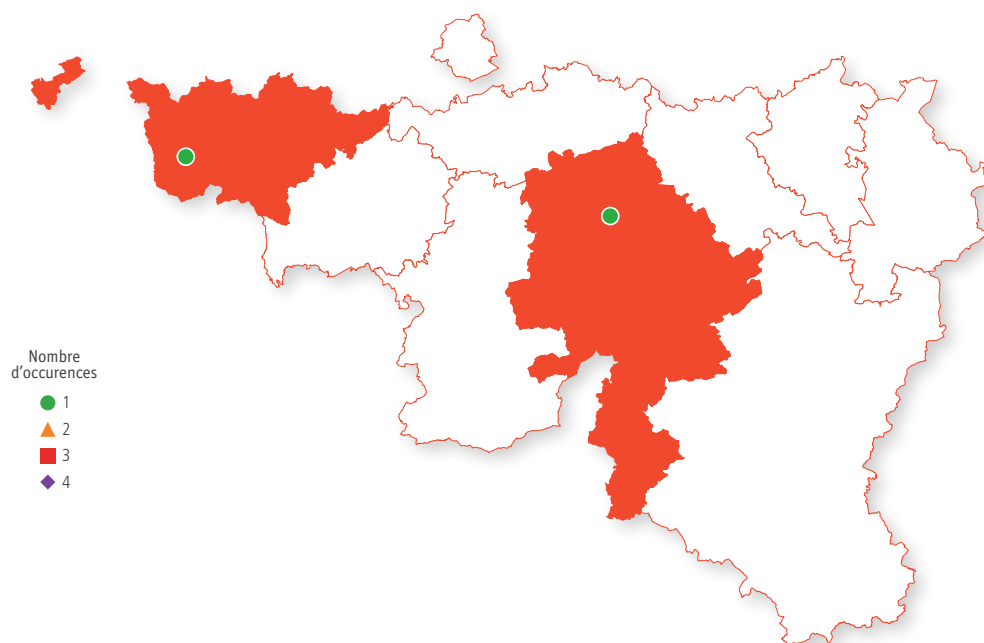
OFFRE

En 2021-2022, **2** occurrences de l'option sont répertoriées dans 2 localités.

Indice de spécialisation de l'offre

Sur les 184 options organisées en 2021-2022, l'option occupe le 143^e rang.

En comparaison avec l'ensemble de la FW-B, c'est dans le **bassin de Wallonie picarde** que l'option est proportionnellement la plus organisée.



FRÉQUENTATION

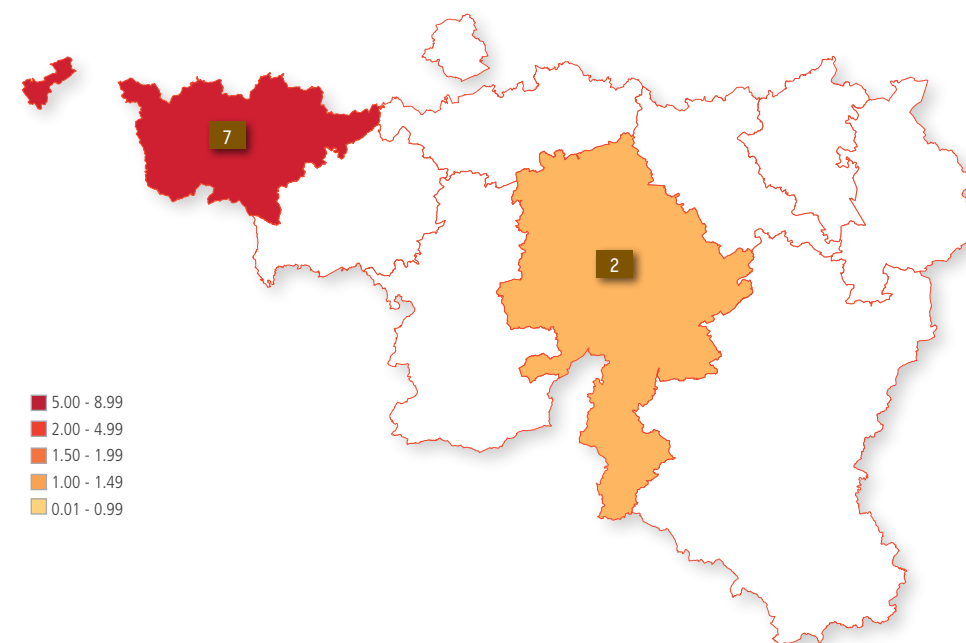
En 2021-2022, **9** élèves fréquentent l'option dont 9 en 7^e.

Sa fréquentation représente **0,02 %** de la population du 3^e degré de l'enseignement technique et professionnel. C'est dans le **bassin de Wallonie picarde** que l'on trouve le plus d'élèves dans l'option.

L'option occupe la 159^e place sur 184 en 2021-2022.

Indice de spécialisation de la fréquentation

En comparaison avec l'ensemble de la FW-B, c'est dans le **bassin de Wallonie picarde** que la proportion d'élèves dans l'option est la plus élevée.



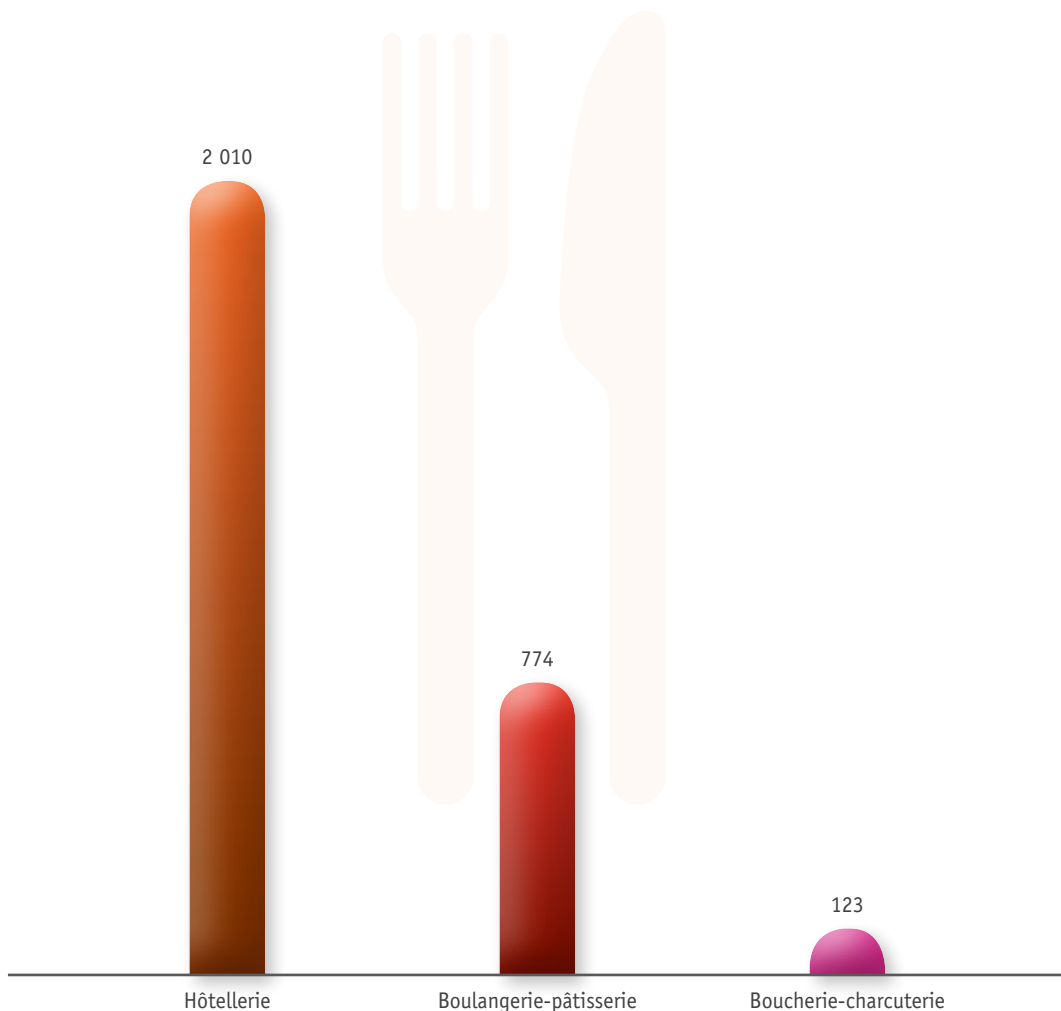
	Bruxelles	Brabant wallon	Huy-Waremme	Liège	Verviers	Namur	Luxembourg	Wallonie picarde	Hainaut Centre	Hainaut Sud	FW-B
Nombre d'occurrences	0	0	0	0	0	1	0	1	0	0	2
Indice de spécialisation	0	0	0	0	0	3,08	0	3,88	0	0	1
Nombre d'élèves	0	0	0	0	0	2	0	7	0	0	9
Indice de fréquentation	0	0	0	0	0	1,32	0	6,8	0	0	1



HÔTELLERIE-ALIMENTATION

HÔTELLERIE-ALIMENTATION

Le secteur Hôtellerie-Alimentation compte **2 907** élèves répartis dans 3 groupes d'options que sont l'hôtellerie, la boucherie-charcuterie et la boulangerie-pâtisserie.



Hôtellerie

En 2021-2022, les 9 options liées à l'hôtellerie regroupent 2 010 élèves.

Options	Nombre d'élèves
Restaurateur	753
Hôtelier-restaurateur	562
Cuisinier de collectivité	289
Traiteur-organisateur de banquets et de réceptions	245
Complément en techniques spécialisées de restauration	53
Sommelier	40
Chef de cuisine de collectivité	33
Barman / barmaid	25
Complément en cuisine internationale	10

Boucherie-charcuterie

En 2021-2022, ce groupe compte 3 options qui réunissent 123 élèves.

Options	Nombre d'élèves
Boucher-charcutier	107
Patron boucher-charcutier-traiteur	8
Artisan boucher-charcutier	8

Boulangerie-pâtisserie

En 2021-2022, le groupe « Boulangerie-pâtisserie » comporte 4 options réunissant 774 élèves.

Options	Nombre d'élèves
Boulangier-pâtissier	520
Chocolatier-confiseur-glacier	154
Artisan boulangier-pâtissier	80
Patron boulangier-pâtissier-chocolatier	20

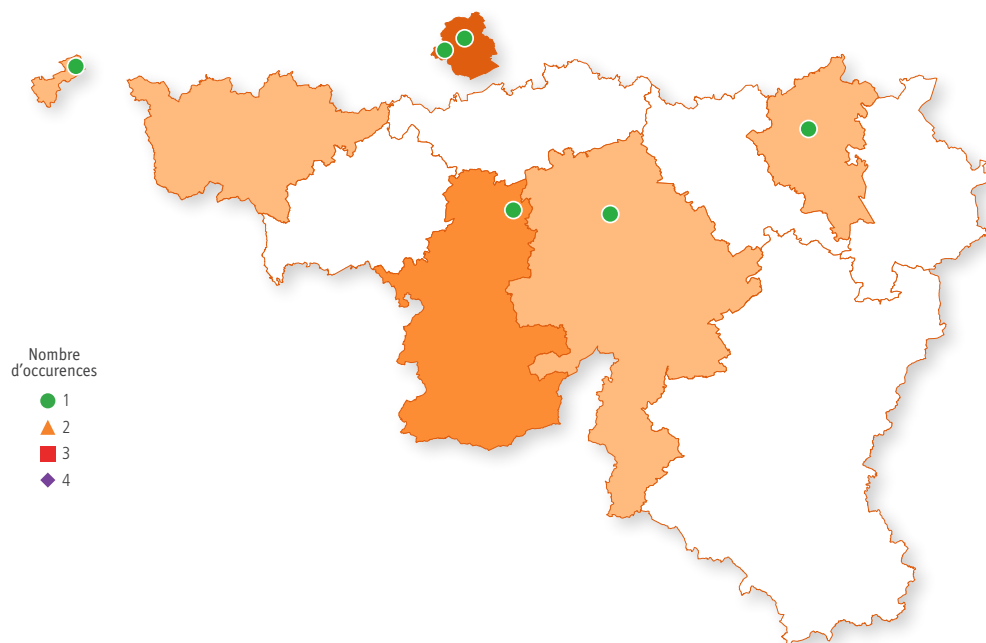
OFFRE

En 2021-2022, **6** occurrences de l'option sont répertoriées dans 6 localités.

Indice de spécialisation de l'offre

Sur les 184 options organisées en 2021-2022, l'option occupe le 94^e rang.

En comparaison avec l'ensemble de la FW-B, c'est dans le **bassin de Bruxelles** que l'option est proportionnellement la plus organisée.



FRÉQUENTATION

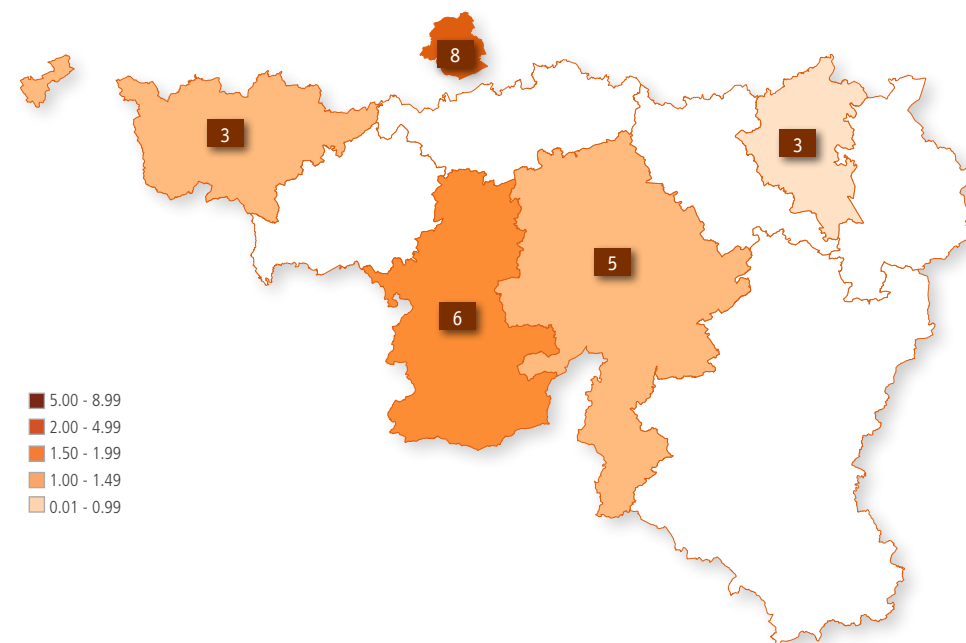
En 2021-2022, **25** élèves fréquentent l'option dont 25 en 7^e.

Sa fréquentation représente **0,04 %** de la population du 3^e degré de l'enseignement technique et professionnel. C'est dans le **bassin de Bruxelles** que l'on trouve le plus d'élèves dans l'option.

L'option occupe la 129^e place sur 184 en 2021-2022.

Indice de spécialisation de la fréquentation

En comparaison avec l'ensemble de la FW-B, c'est dans le **bassin de Bruxelles** que la proportion d'élèves dans l'option est la plus élevée.



	Bruxelles	Brabant wallon	Huy-Waremme	Liège	Verviers	Namur	Luxembourg	Wallonie picarde	Hainaut Centre	Hainaut Sud	FW-B
Nombre d'occurrences	2	0	0	1	0	1	0	1	0	1	6
Indice de spécialisation	2,57	0	0	1,08	0	1,03	0	1,29	0	1,56	1
Nombre d'élèves	8	0	0	3	0	5	0	3	0	6	25
Indice de fréquentation	2,16	0	0	0,76	0	1,19	0	1,05	0	1,98	1

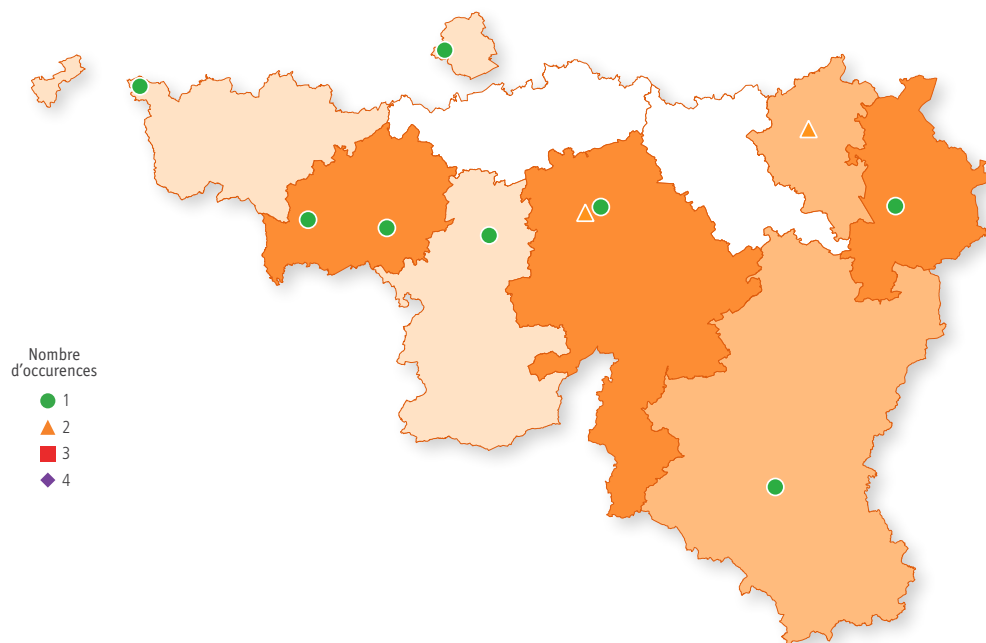
OFFRE

En 2021-2022, **12** occurrences de l'option sont répertoriées dans 10 localités.

Indice de spécialisation de l'offre

Sur les 184 options organisées en 2021-2022, l'option occupe le 67^e rang.

En comparaison avec l'ensemble de la FW-B, c'est dans le **bassin de Verviers** que l'option est proportionnellement la plus organisée.



FRÉQUENTATION

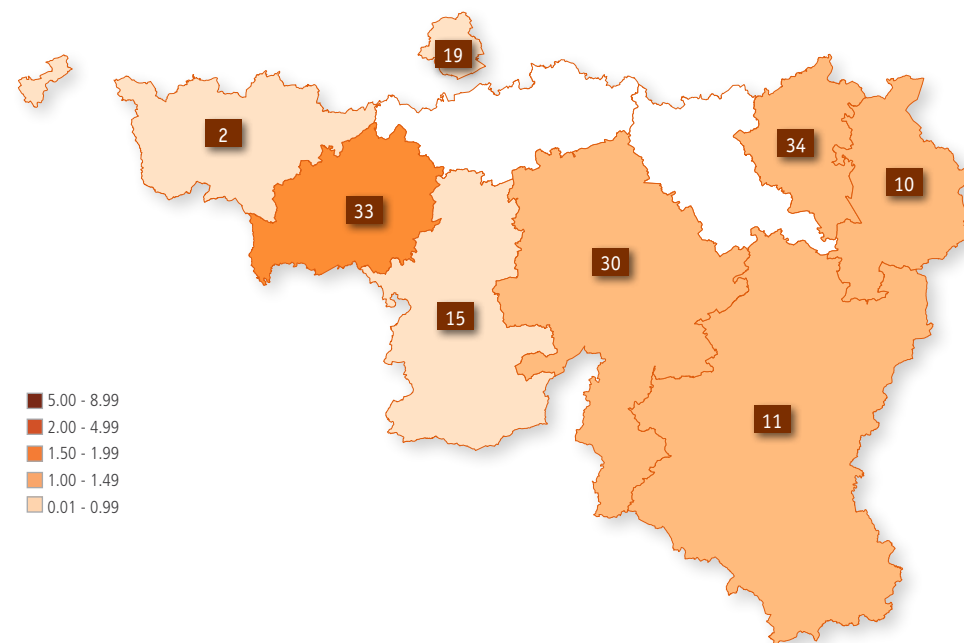
En 2021-2022, **154** élèves fréquentent l'option dont 154 en 7^e.

Sa fréquentation représente **0,26 %** de la population du 3^e degré de l'enseignement technique et professionnel. C'est dans le **bassin de Liège** que l'on trouve le plus d'élèves dans l'option.

L'option occupe la 67^e place sur 184 en 2021-2022.

Indice de spécialisation de la fréquentation

En comparaison avec l'ensemble de la FW-B, c'est dans le **bassin du Hainaut Centre** que la proportion d'élèves dans l'option est la plus élevée.



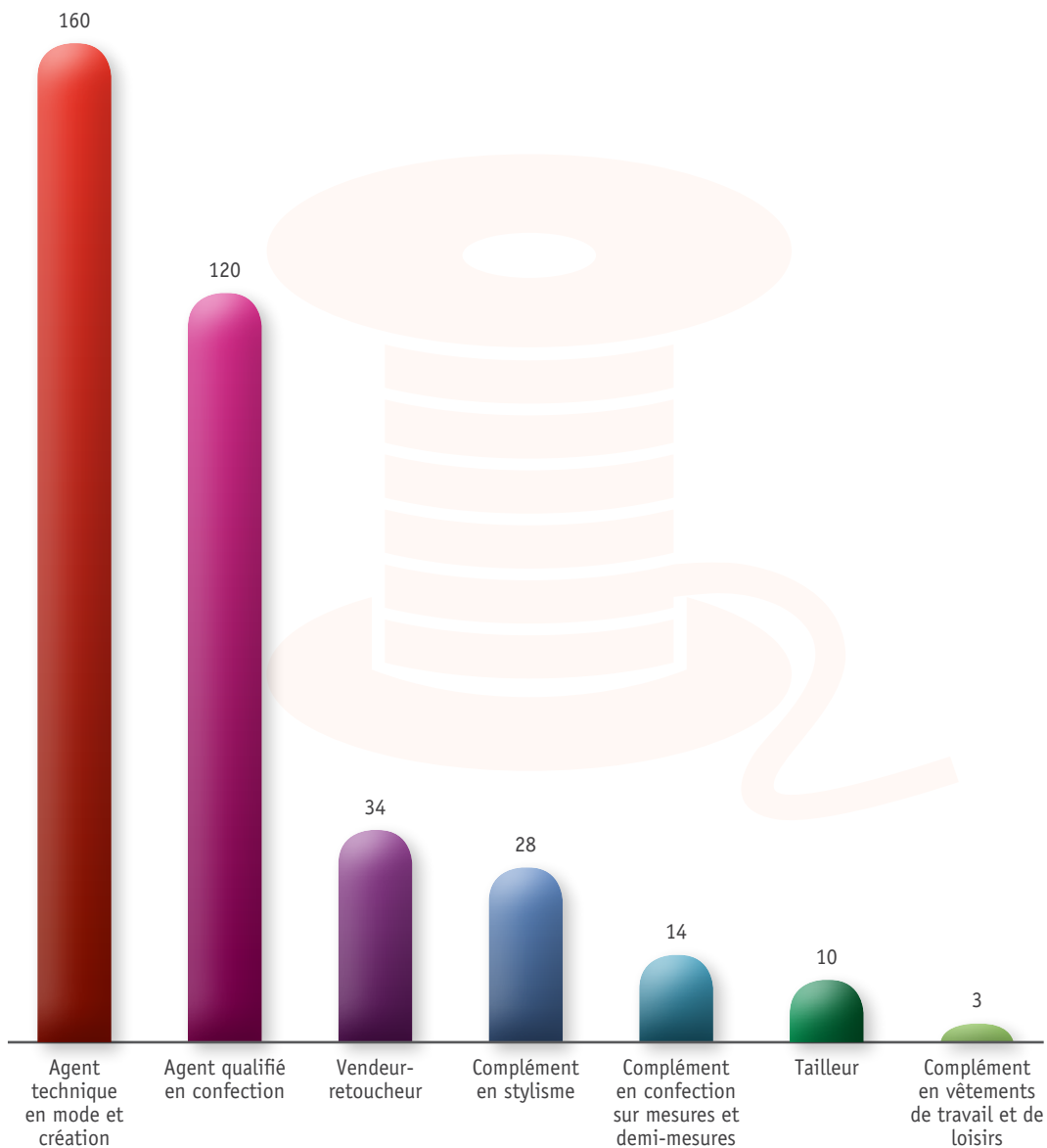
	Bruxelles	Brabant wallon	Huy-Waremme	Liège	Verviers	Namur	Luxembourg	Wallonie picarde	Hainaut Centre	Hainaut Sud	FW-B
Nombre d'occurrences	1	0	0	2	1	3	1	1	2	1	12
Indice de spécialisation	0,64	0	0	1,08	1,57	1,54	1,08	0,65	1,5	0,78	1
Nombre d'élèves	19	0	0	34	10	30	11	2	33	15	154
Indice de fréquentation	0,83	0	0	1,4	1,4	1,16	1,07	0,11	1,98	0,8	1



HABILLEMENT-TEXTILE

HABILLEMENT-TEXTILE

Le secteur Habillement-Textile compte **369** élèves répartis dans les 7 options qui constituent le groupe « Confection ».



Confection

En 2021-2022, le secteur Confection était composé de 7 options regroupant 369 élèves.

Options	Nombre d'élèves
Agent technique en mode et création	160
Agent qualifié en confection	120
Vendeur-retoucheur	34
Complément en stylisme	28
Complément en confection sur mesures et demi-mesures	14
Complément en vêtements de travail et de loisirs	10
Tailleur	3



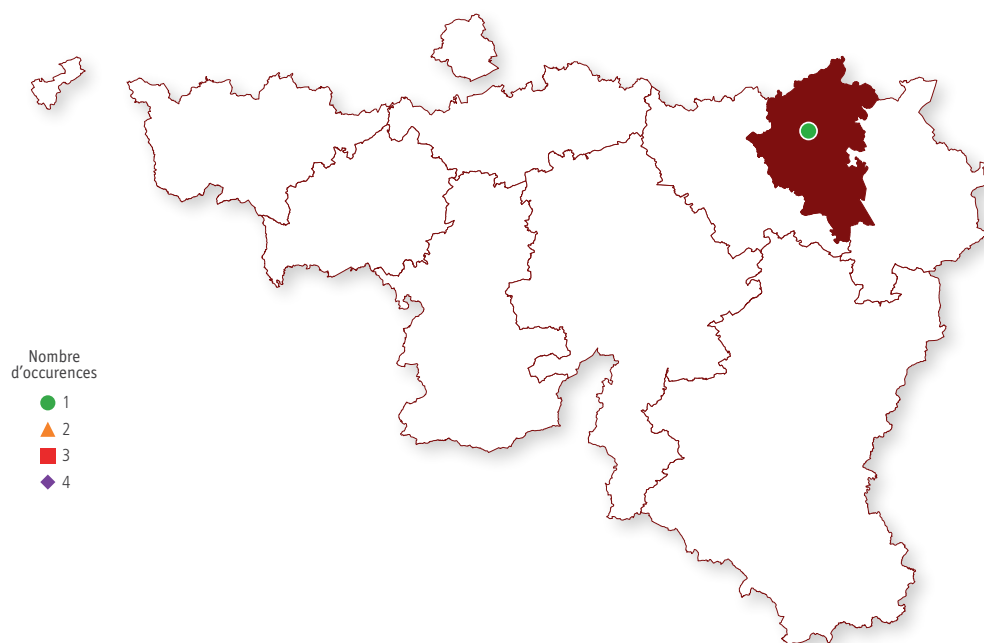
OFFRE

En 2021-2022, **1** occurrence de l'option est répertoriée dans 1 localité.

Indice de spécialisation de l'offre

Sur les 184 options organisées en 2021-2022, l'option occupe le 172^e rang.

En comparaison avec l'ensemble de la FW-B, c'est dans le **bassin de Liège** que l'option est proportionnellement la plus organisée.



FRÉQUENTATION

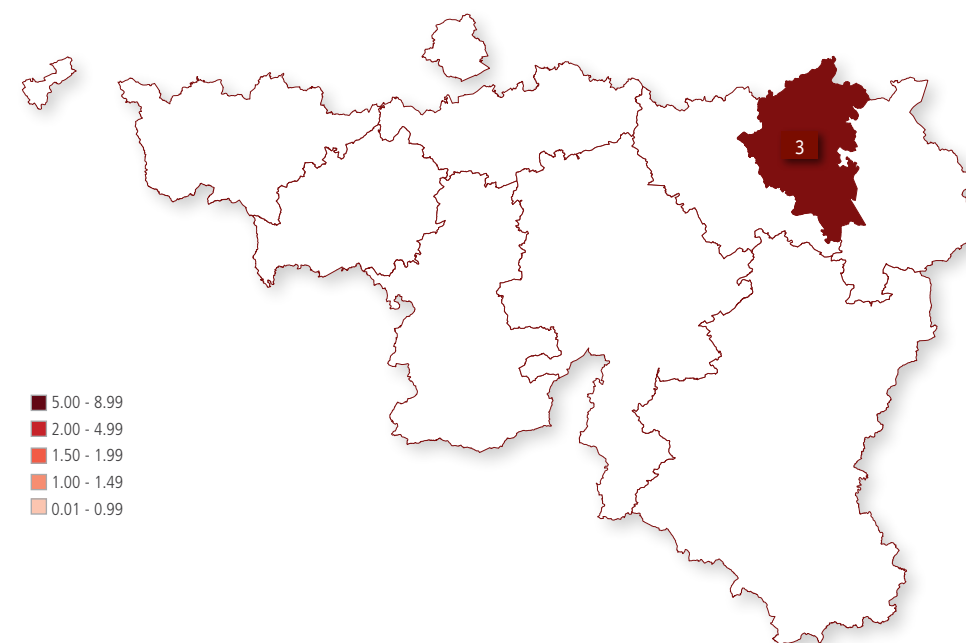
En 2021-2022, **3** élèves fréquentent l'option dont 3 en 7^e.

Sa fréquentation représente **0,01 %** de la population du 3^e degré de l'enseignement technique et professionnel. C'est dans le **bassin de Liège** que l'on trouve le plus d'élèves dans l'option.

L'option occupe la 175^e place sur 184 en 2021-2022.

Indice de spécialisation de la fréquentation

En comparaison avec l'ensemble de la FW-B, c'est dans le **bassin de Liège** que la proportion d'élèves dans l'option est la plus élevée.



	Bruxelles	Brabant wallon	Huy-Waremme	Liège	Verviers	Namur	Luxembourg	Wallonie picarde	Hainaut Centre	Hainaut Sud	FW-B
Nombre d'occurrences	0	0	0	1	0	0	0	0	0	0	1
Indice de spécialisation	0	0	0	6,51	0	0	0	0	0	0	1
Nombre d'élèves	0	0	0	3	0	0	0	0	0	0	3
Indice de fréquentation	0	0	0	6,34	0	0	0	0	0	0	1



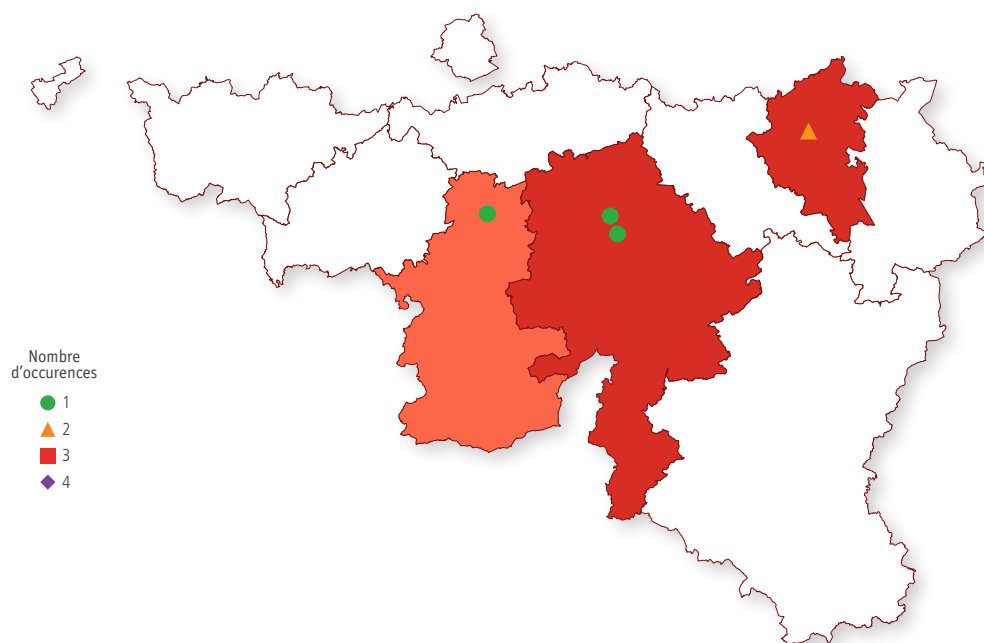
OFFRE

En 2021-2022, **5** occurrences de l'option sont répertoriées dans 4 localités.

Indice de spécialisation de l'offre

Sur les 184 options organisées en 2021-2022, l'option occupe le 105^e rang.

En comparaison avec l'ensemble de la FW-B, c'est dans le **bassin de Liège** que l'option est proportionnellement la plus organisée.



FRÉQUENTATION

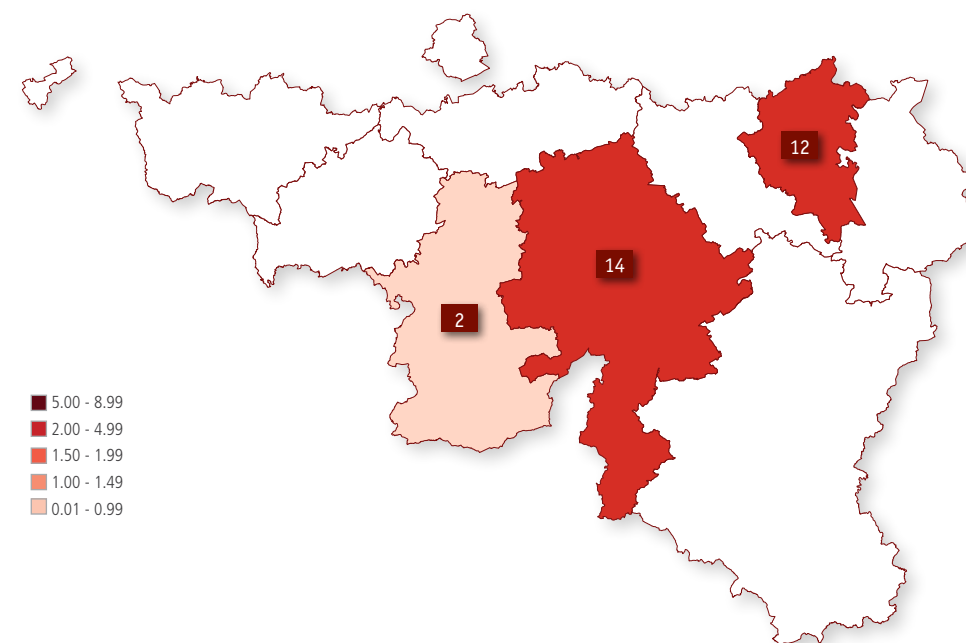
En 2021-2022, **28** élèves fréquentent l'option dont 28 en 7^e.

Sa fréquentation représente **0,05 %** de la population du 3^e degré de l'enseignement technique et professionnel. C'est dans le **bassin de Namur** que l'on trouve le plus d'élèves dans l'option.


L'option occupe la 124^e place sur 184 en 2021-2022.

Indice de spécialisation de la fréquentation

En comparaison avec l'ensemble de la FW-B, c'est dans le **bassin de Namur** que la proportion d'élèves dans l'option est la plus élevée.



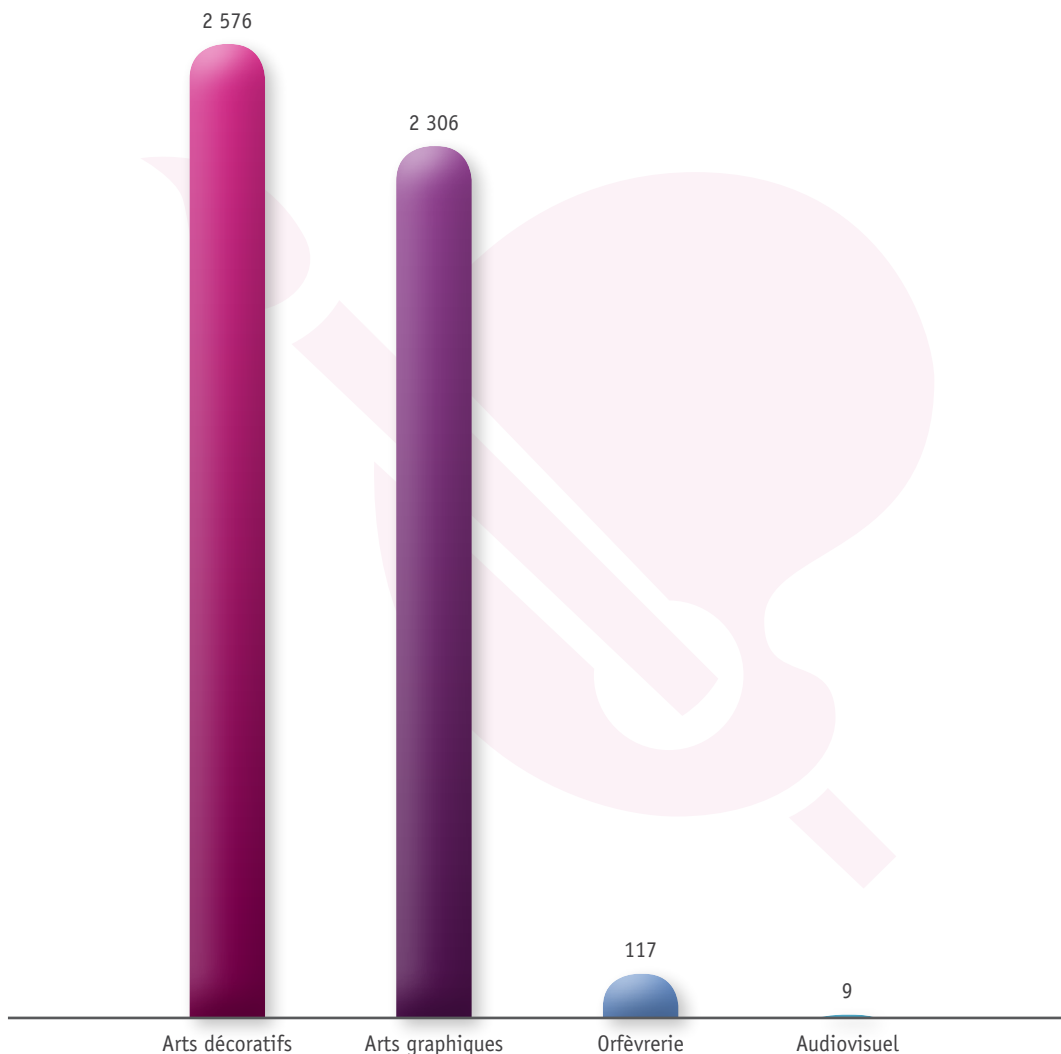
	Bruxelles	Brabant wallon	Huy-Waremme	Liège	Verviers	Namur	Luxembourg	Wallonie picarde	Hainaut Centre	Hainaut Sud	FW-B
Nombre d'occurrences	0	0	0	2	0	2	0	0	0	1	5
Indice de spécialisation	0	0	0	2,6	0	2,46	0	0	0	1,87	1
Nombre d'élèves	0	0	0	12	0	14	0	0	0	2	28
Indice de fréquentation	0	0	0	2,72	0	2,97	0	0	0	0,59	1



ARTS APPLIQUÉS

ARTS APPLIQUÉS

Le secteur Arts appliqués compte **5 008** élèves répartis dans 4 groupes d'options que sont les arts décoratifs, les arts graphiques, l'audiovisuel et l'orfèvrerie.



Arts décoratifs

En 2021-2022, les 5 options liées aux arts décoratifs réunissent 2 576 élèves.

Options	Nombre d'élèves
Arts plastiques	1 448
Assistant aux métiers de la publicité	560
Assistant en décoration	363
Art et structure de l'habitat	166
Étalagiste	39

Arts graphiques

En 2021-2022, le groupe « Arts graphiques » comporte 6 options réunissant 2 306 élèves.

Options	Nombre d'élèves
Technicien en infographie	1 625
Technicien en photographie	387
Complément en techniques publicitaires	160
Technicien en image de synthèse	65
Technicien en multimédia	38
Complément en techniques spécialisées de décoration	31

Audiovisuel

En 2021-2022, une seule option est liée au groupe audiovisuel et réunit 9 élèves : complément en arts visuels appliqués à la photographie.

Orfèvrerie

En 2021-2022, les 5 options liées à l'orfèvrerie réunissent 117 élèves.

Options	Nombre d'élèves
Bijoutier-joaillier	75
Graveur-ciseleur	15
Complément en joaillerie-sertissage	11
Complément en techniques spécialisées de bijouterie-horlogerie	9
Complément en techniques spécialisées de gravure-ciselure	7

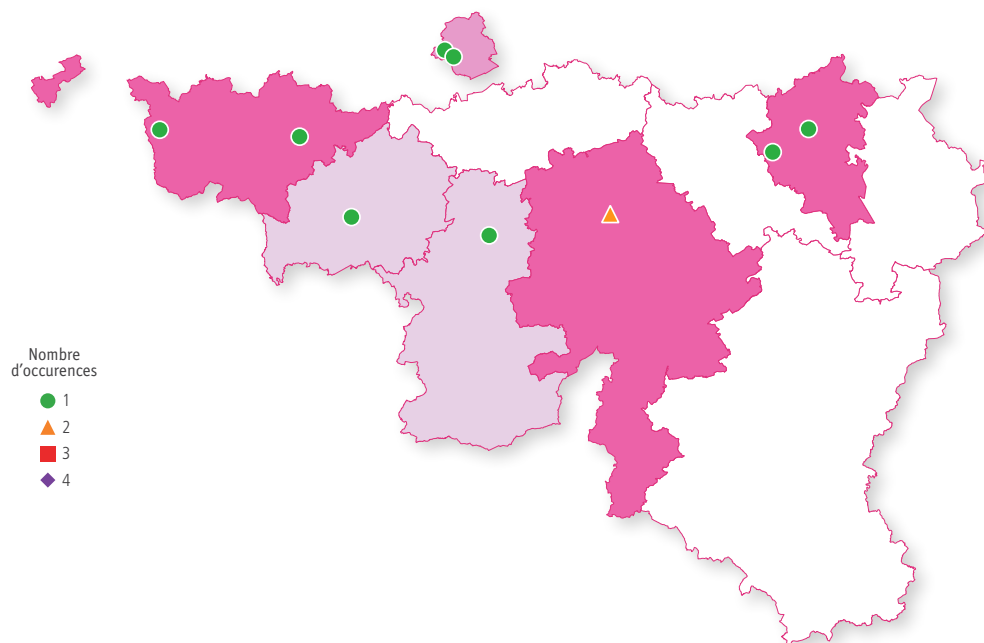
OFFRE

En 2021-2022, **10** occurrences de l'option sont répertoriées dans 9 localités.

Indice de spécialisation de l'offre

Sur les 184 options organisées en 2021-2022, l'option occupe le 74^e rang.

En comparaison avec l'ensemble de la FW-B, c'est dans le **bassin de Wallonie picarde** que l'option est proportionnellement la plus organisée.



FRÉQUENTATION

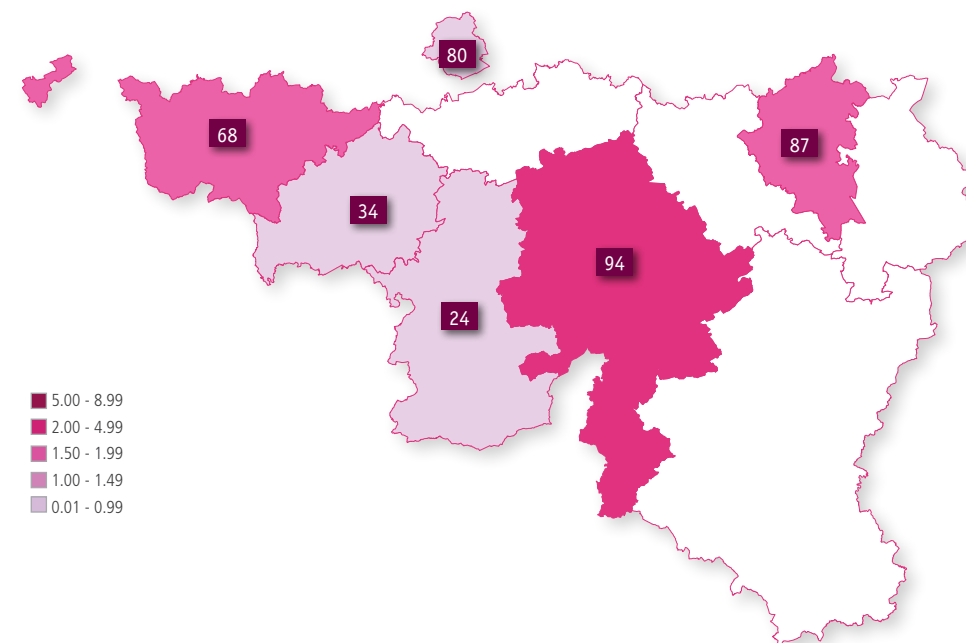
En 2021-2022, **387** élèves fréquentent l'option dont 223 en 5^e et 164 en 6^e.

Sa fréquentation représente **0,65 %** de la population du 3^e degré de l'enseignement technique et professionnel. C'est dans le **bassin de Namur** que l'on trouve le plus d'élèves dans l'option.

L'option occupe la 38^e place sur 184 en 2021-2022.

Indice de spécialisation de la fréquentation

En comparaison avec l'ensemble de la FW-B, c'est dans le **bassin de Namur** que la proportion d'élèves dans l'option est la plus élevée.



	Bruxelles	Brabant wallon	Huy-Waremme	Liège	Verviers	Namur	Luxembourg	Wallonie picarde	Hainaut Centre	Hainaut Sud	FW-B
Nombre d'occurrences	2	0	0	2	0	2	0	2	1	1	10
Indice de spécialisation	1,38	0	0	1,6	0	1,52	0	1,89	0,84	0,78	1
Nombre d'élèves	80	0	0	87	0	94	0	68	34	24	387
Indice de fréquentation	0,99	0	0	1,72	0	2,01	0	1,77	0,72	0,58	1

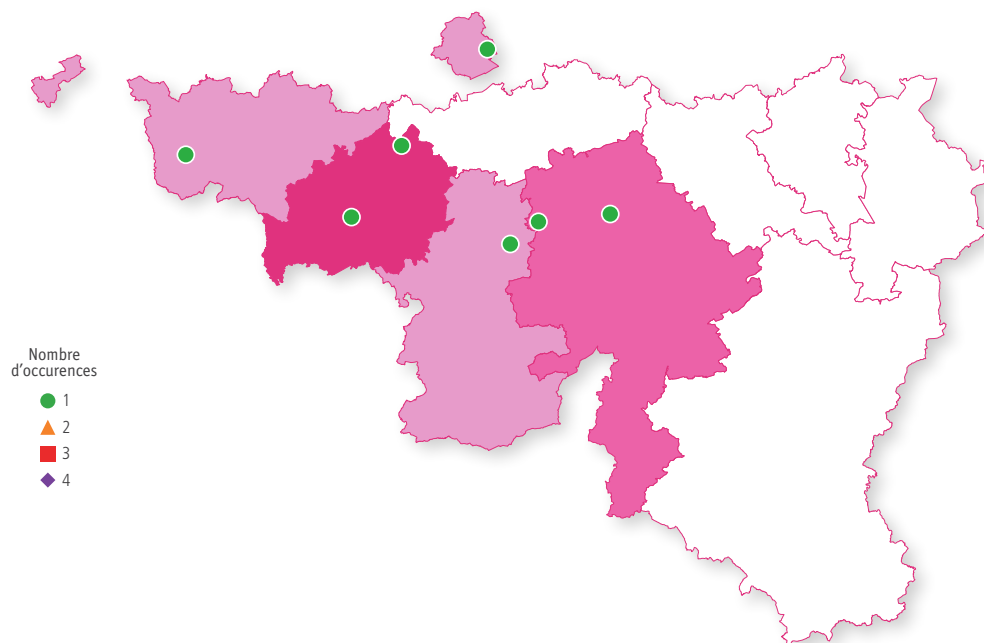
OFFRE

En 2021-2022, 7 occurrences de l'option sont répertoriées dans 7 localités.

Indice de spécialisation de l'offre

Sur les 184 options organisées en 2021-2022, l'option occupe le 89^e rang.

En comparaison avec l'ensemble de la FW-B, c'est dans le **bassin du Hainaut Centre** que l'option est proportionnellement la plus organisée.



FRÉQUENTATION

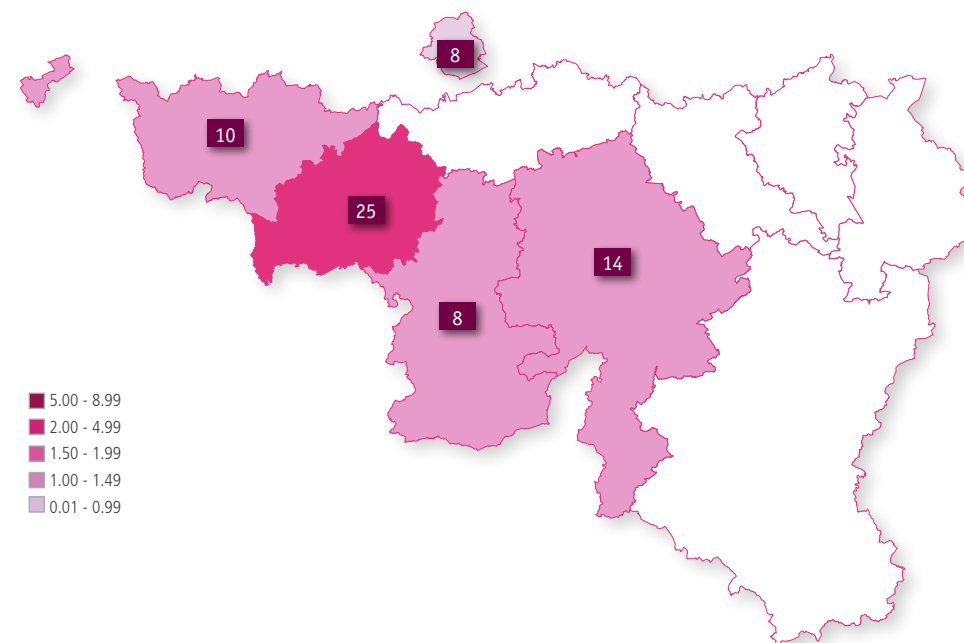
En 2021-2022, 65 élèves fréquentent l'option dont 65 en 7^e.

Sa fréquentation représente 0,11 % de la population du 3^e degré de l'enseignement technique et professionnel. C'est dans le **bassin du Hainaut Centre** que l'on trouve le plus d'élèves dans l'option.

L'option occupe la 89^e place sur 184 en 2021-2022.

Indice de spécialisation de la fréquentation

En comparaison avec l'ensemble de la FW-B, c'est dans le **bassin du Hainaut Centre** que la proportion d'élèves dans l'option est la plus élevée.

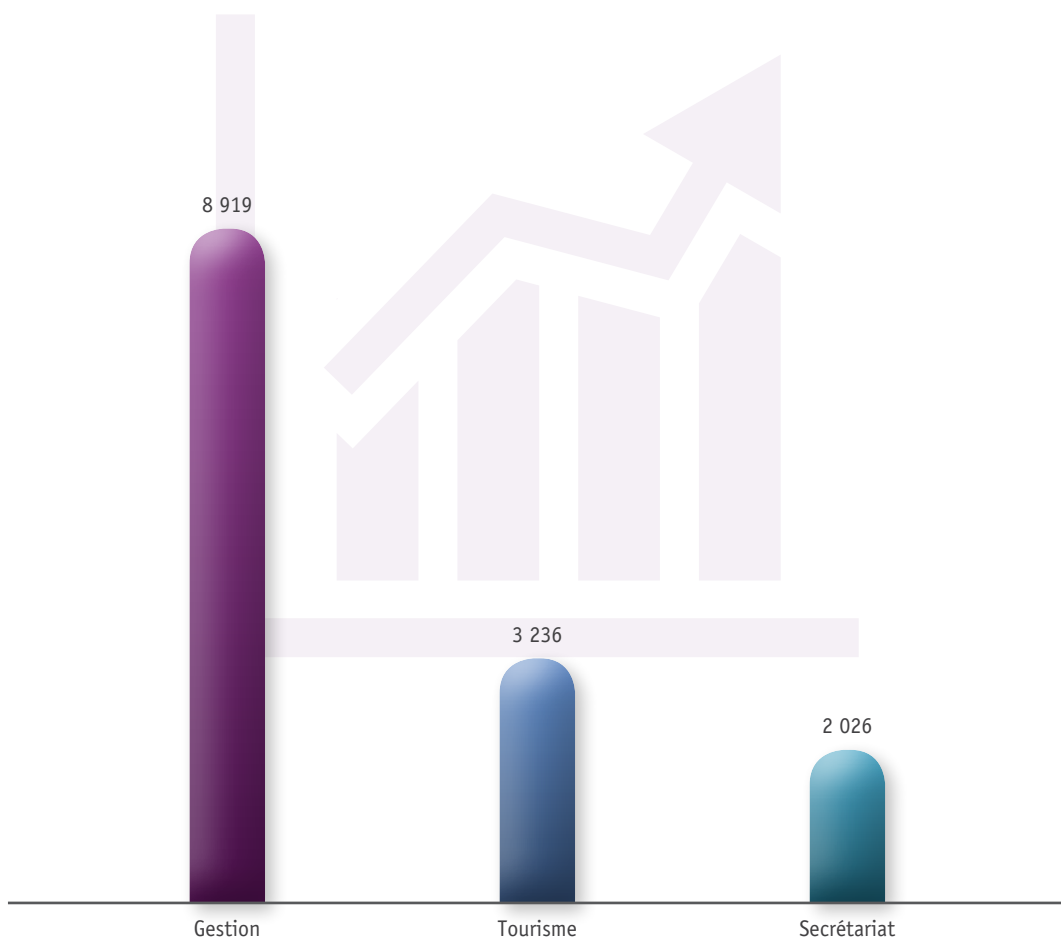


	Bruxelles	Brabant wallon	Huy-Waremme	Liège	Verviers	Namur	Luxembourg	Wallonie picarde	Hainaut Centre	Hainaut Sud	FW-B
Nombre d'occurrences	1	0	0	0	0	2	0	1	2	1	7
Indice de spécialisation	1,1	0	0	0	0	1,76	0	1,11	2,56	1,33	1
Nombre d'élèves	8	0	0	0	0	14	0	10	25	8	65
Indice de fréquentation	0,83	0	0	0	0	1,28	0	1,35	3,55	1,02	1



ÉCONOMIE

Le secteur Economie compte **14 181** élèves répartis dans 3 groupes d'options que sont la gestion, le secrétariat et le tourisme.



Gestion

En 2021-2022, les 5 options liées à la gestion réunissent 8 919 élèves.

Options	Nombre d'élèves
Technicien en comptabilité	3 730
Vendeur	2 169
Gestionnaire de très petites entreprises	1 838
Technicien commercial	1 128
Complément en techniques de vente	54

Secrétariat

Ce groupe ne compte qu'une seule option qui réunit 2 026 élèves : Technicien de bureau.

Tourisme

En 2021-2022, les 3 options liées au tourisme réunissent 3 236 élèves.

Options	Nombre d'élèves
Auxiliaire administratif et d'accueil	2 283
Agent en accueil et tourisme	825
Complément en accueil	128

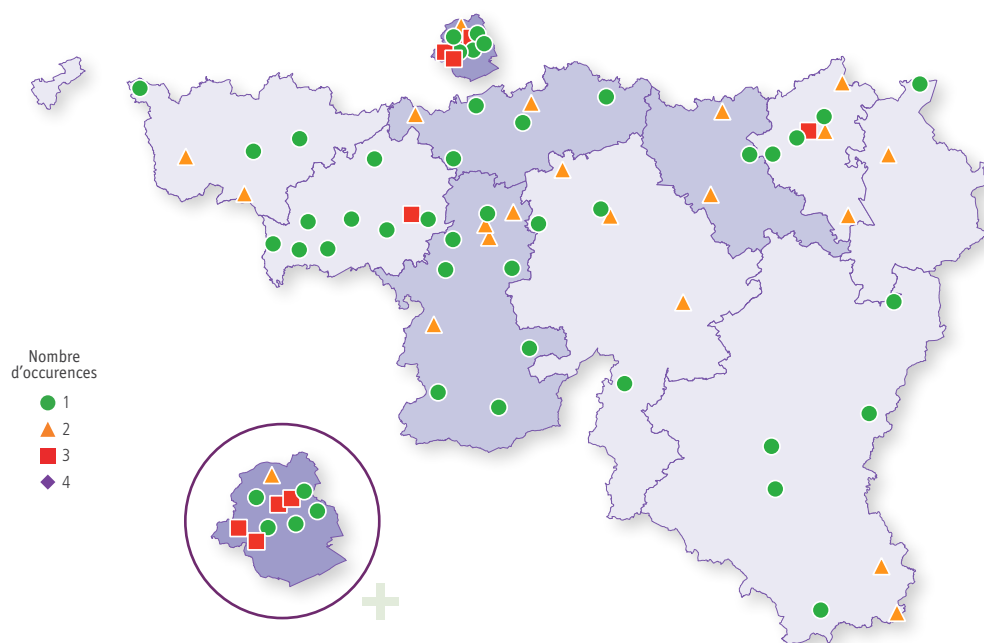
OFFRE

En 2021-2022, **104** occurrences de l'option sont répertoriées dans 68 localités.

Indice de spécialisation de l'offre

Sur les 184 options organisées en 2021-2022, l'option occupe le 4^e rang.

En comparaison avec l'ensemble de la FW-B, c'est dans le **bassin de Bruxelles** que l'option est proportionnellement la plus organisée.



FRÉQUENTATION

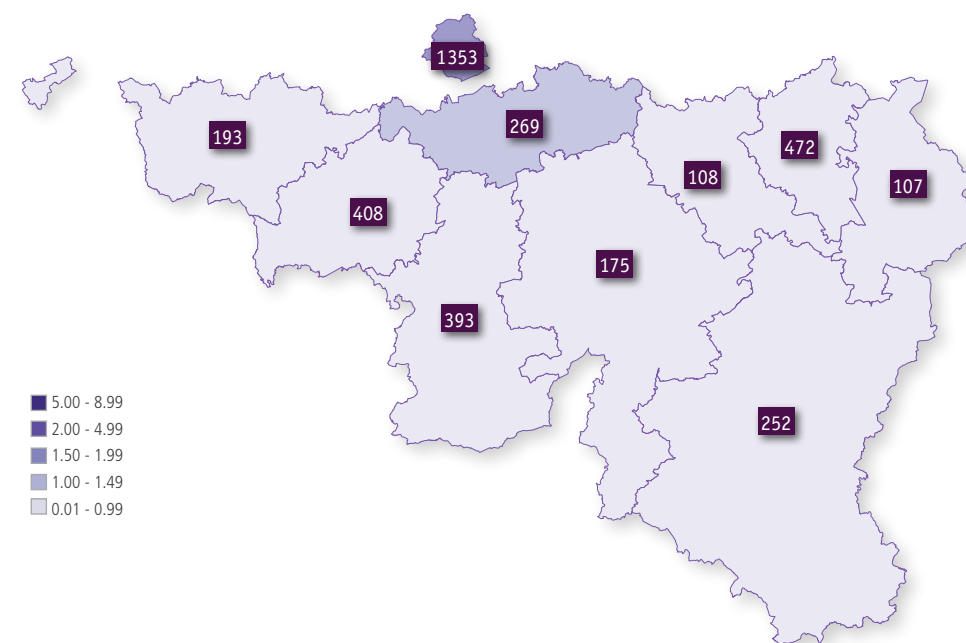
En 2021-2022, **3 730** élèves fréquentent l'option dont 2 032 en 5^e et 1 698 en 6^e.

Sa fréquentation représente **6,26 %** de la population du 3^e degré de l'enseignement technique et professionnel. C'est dans le **bassin de Bruxelles** que l'on trouve le plus d'élèves dans l'option.

L'option occupe la 2^e place sur 184 en 2021-2022.

Indice de spécialisation de la fréquentation

En comparaison avec l'ensemble de la FW-B, c'est dans le **bassin de Bruxelles** que la proportion d'élèves dans l'option est la plus élevée.



	Bruxelles	Brabant wallon	Huy-Waremme	Liège	Verviers	Namur	Luxembourg	Wallonie picarde	Hainaut Centre	Hainaut Sud	FW-B
Nombre d'occurrences	25	8	5	12	3	9	9	7	11	15	104
Indice de spécialisation	1,66	1,28	1,31	0,92	0,51	0,66	0,95	0,64	0,88	1,13	1
Nombre d'élèves	1 353	269	108	472	107	175	252	193	408	393	3 730
Indice de fréquentation	1,73	1,32	0,93	0,97	0,55	0,39	0,93	0,52	0,89	0,99	1

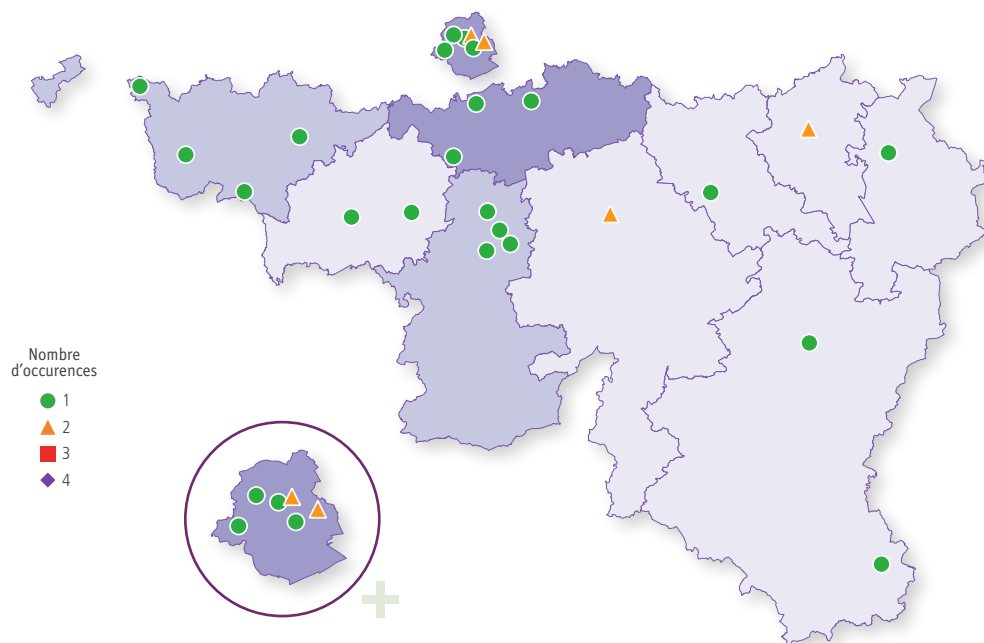
OFFRE

En 2021-2022, **29** occurrences de l'option sont répertoriées dans 25 localités.

Indice de spécialisation de l'offre

Sur les 184 options organisées en 2021-2022, l'option occupe le 33^e rang.

En comparaison avec l'ensemble de la FW-B, c'est dans le **bassin de Bruxelles** que l'option est proportionnellement la plus organisée.



FRÉQUENTATION

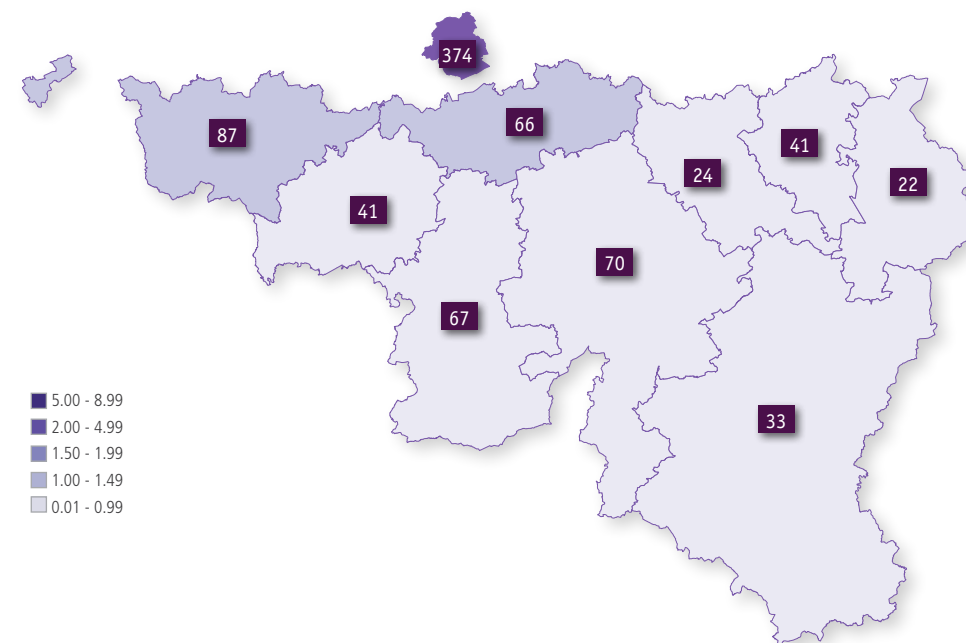
En 2021-2022, **825** élèves fréquentent l'option dont 453 en 5^e et 372 en 6^e.

Sa fréquentation représente **1,39 %** de la population du 3^e degré de l'enseignement technique et professionnel. C'est dans le **bassin de Bruxelles** que l'on trouve le plus d'élèves dans l'option.

L'option occupe la 24^e place sur 184 en 2021-2022.

Indice de spécialisation de la fréquentation

En comparaison avec l'ensemble de la FW-B, c'est dans le **bassin de Bruxelles** que la proportion d'élèves dans l'option est la plus élevée.



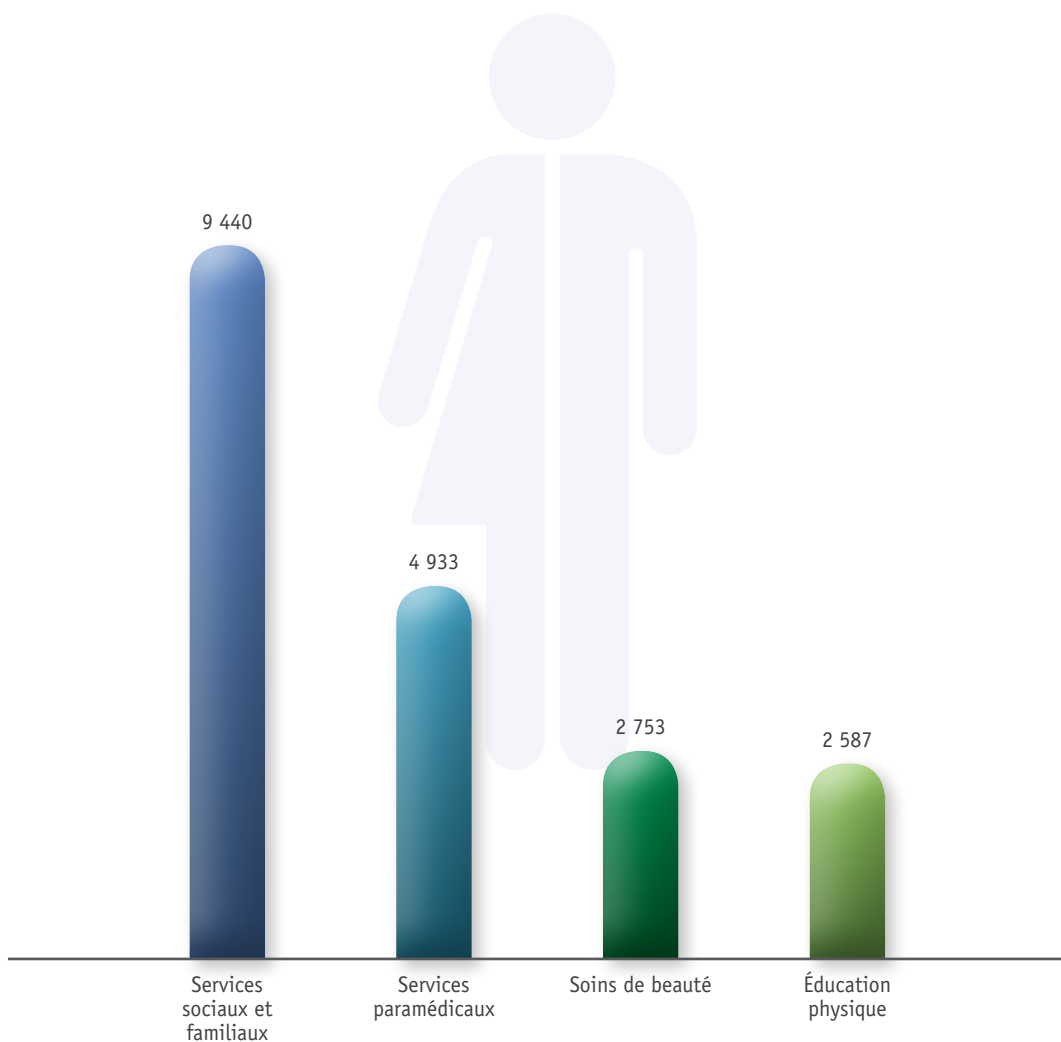
	Bruxelles	Brabant wallon	Huy-Waremme	Liège	Verviers	Namur	Luxembourg	Wallonie picarde	Hainaut Centre	Hainaut Sud	FW-B
Nombre d'occurrences	8	3	1	2	1	2	2	4	2	4	29
Indice de spécialisation	1,9	1,72	0,94	0,55	0,62	0,52	0,76	1,3	0,58	1,08	1
Nombre d'élèves	374	66	24	41	22	70	33	87	41	67	825
Indice de fréquentation	2,17	1,47	0,94	0,38	0,51	0,7	0,55	1,06	0,4	0,76	1



SERVICES AUX PERSONNES

SERVICES AUX PERSONNES

Le secteur Services aux personnes compte **19 713** élèves répartis dans 4 groupes d'options que sont les services sociaux et familiaux, les services paramédicaux, les soins de beauté et l'éducation physique.



Services sociaux et familiaux

En 2021-2022, les 3 options liées aux services sociaux et familiaux réunissent 9 440 élèves.

Options	Nombre d'élèves
Agent d'éducation	4 363
Techniques sociales	3 109
Aide familial	1 968

Services paramédicaux

En 2021-2022, le groupe « Services paramédicaux » comporte 5 options réunissant 4 933 élèves.

Options	Nombre d'élèves
Puériculture	2 081
Aspirant en nursing	1 065
Puériculteur	878
Aide-soignant	684
Agent médico-social	225

Soins de beauté

En 2021-2022, les 9 options liées aux soins de beauté réunissent 2 753 élèves.

Options	Nombre d'élèves
Coiffeur	1 219
Esthéticien	1 026
Coiffeur manager	243
Gestionnaire d'un institut de beauté	76
Complément en pédicurie-manucurie	66
Soins de beauté	45
Complément d'esthétique : orientation artistique	41
Esthéticien social	31
Complément en vente en parfumerie	6

Éducation physique

En 2021-2022, le groupe « Éducation physique » comporte 2 options réunissant 2 587 élèves.

Options	Nombre d'élèves
Animateur	1 587
Assistant aux métiers de la prévention et de la sécurité	1 000



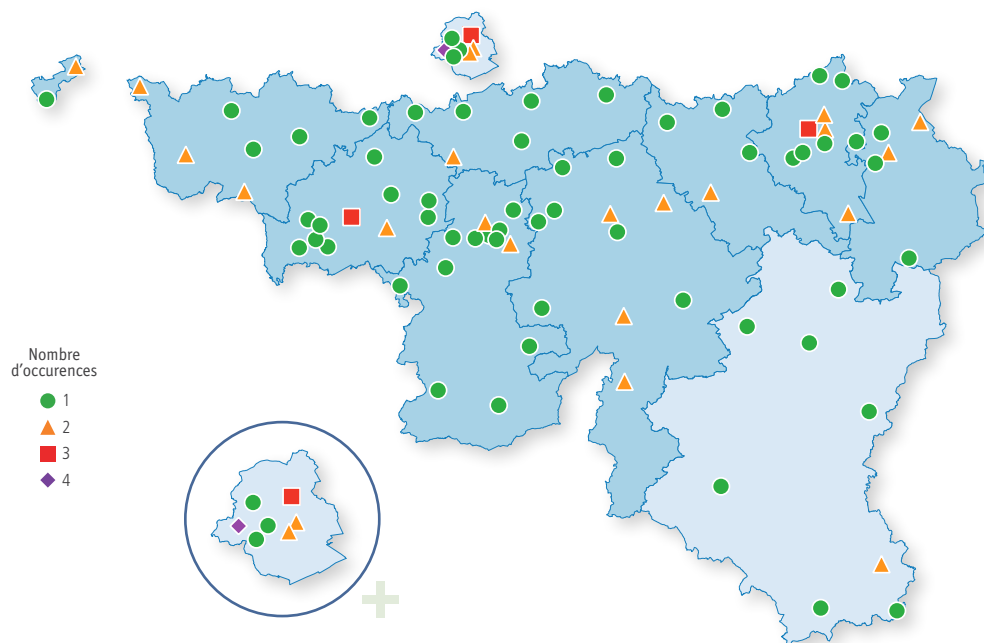
OFFRE

En 2021-2022, **114** occurrences de l'option sont répertoriées dans 85 localités.

Indice de spécialisation de l'offre

Sur les 184 options organisées en 2021-2022, l'option occupe le 2^e rang.

En comparaison avec l'ensemble de la FW-B, c'est dans le **bassin de Huy-Waremme** que l'option est proportionnellement la plus organisée.



FRÉQUENTATION

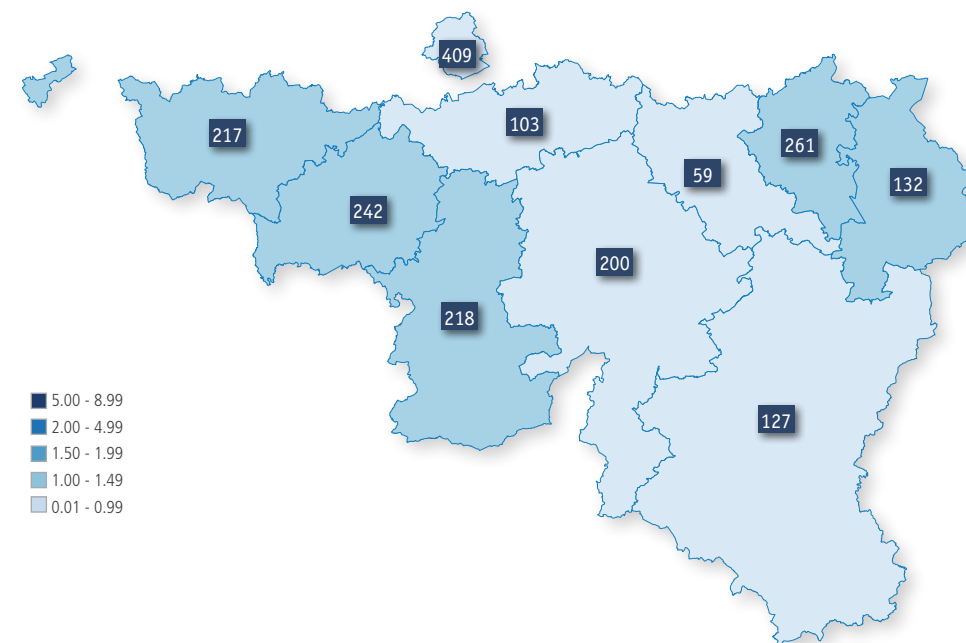
En 2021-2022, **1 968** élèves fréquentent l'option dont 1 113 en 5^e et 855 en 6^e.

Sa fréquentation représente **3,31 %** de la population du 3^e degré de l'enseignement technique et professionnel. C'est dans le **bassin de Bruxelles** que l'on trouve le plus d'élèves dans l'option.

L'option occupe la 8^e place sur 184 en 2021-2022.

Indice de spécialisation de la fréquentation

En comparaison avec l'ensemble de la FW-B, c'est dans le **bassin de Verviers** que la proportion d'élèves dans l'option est la plus élevée.



	Bruxelles	Brabant wallon	Huy-Waremme	Liège	Verviers	Namur	Luxembourg	Wallonie picarde	Hainaut Centre	Hainaut Sud	FW-B
Nombre d'occurrences	14	7	5	15	7	15	9	13	14	15	114
Indice de spécialisation	0,85	1,02	1,2	1,05	1,1	1	0,87	1,08	1,03	1,03	1
Nombre d'élèves	409	103	59	261	132	200	127	217	242	218	1 968
Indice de fréquentation	0,99	0,96	0,97	1,02	1,28	0,84	0,89	1,11	1	1,04	1

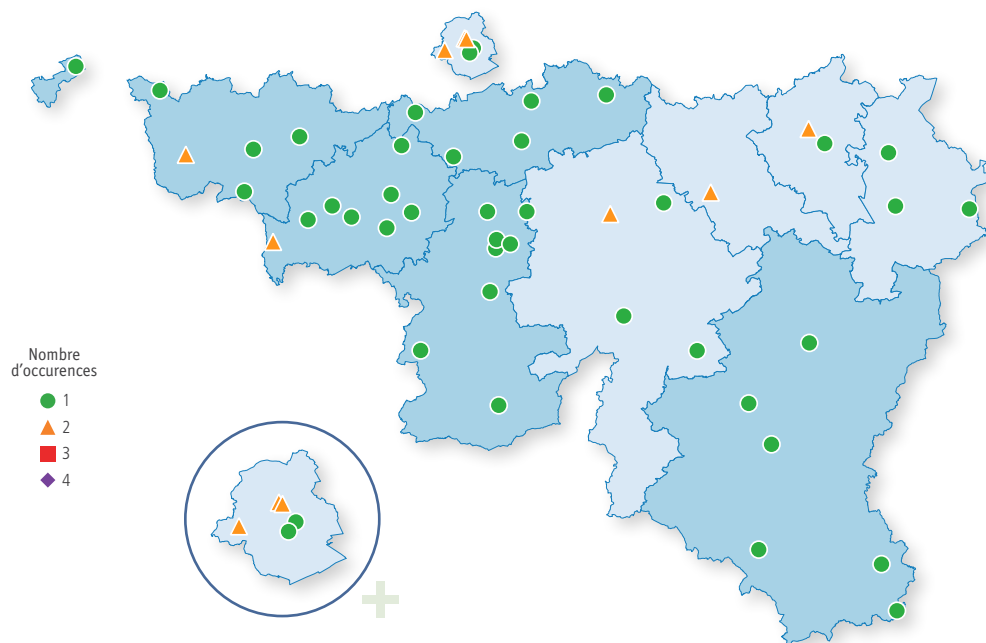
OFFRE

En 2021-2022, **56** occurrences de l'option sont répertoriées dans 48 localités.

Indice de spécialisation de l'offre

Sur les 184 options organisées en 2021-2022, l'option occupe le 17^e rang.

En comparaison avec l'ensemble de la FW-B, c'est dans le **bassin du Brabant Wallon** que l'option est proportionnellement la plus organisée.



FRÉQUENTATION

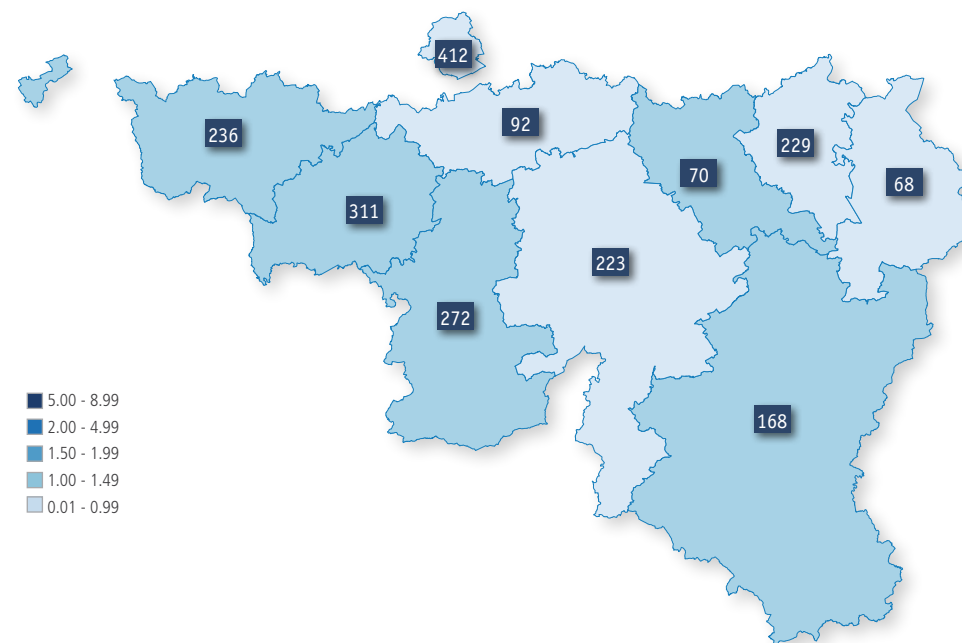
En 2021-2022, **2 081** élèves fréquentent l'option dont 1 206 en 5^e et 875 en 6^e.

Sa fréquentation représente **3,49 %** de la population du 3^e degré de l'enseignement technique et professionnel. C'est dans le **bassin de Bruxelles** que l'on trouve le plus d'élèves dans l'option.

L'option occupe la 6^e place sur 184 en 2021-2022.

Indice de spécialisation de la fréquentation

En comparaison avec l'ensemble de la FW-B, c'est dans le **bassin du Hainaut Sud** que la proportion d'élèves dans l'option est la plus élevée.



	Bruxelles	Brabant wallon	Huy-Waremme	Liège	Verviers	Namur	Luxembourg	Wallonie picarde	Hainaut Centre	Hainaut Sud	FW-B
Nombre d'occurrences	8	5	2	3	3	5	6	7	9	8	56
Indice de spécialisation	0,99	1,48	0,98	0,43	0,96	0,68	1,18	1,18	1,34	1,11	1
Nombre d'élèves	412	92	70	229	68	223	168	236	311	272	2 081
Indice de fréquentation	0,95	0,81	1,09	0,84	0,62	0,89	1,11	1,15	1,22	1,23	1



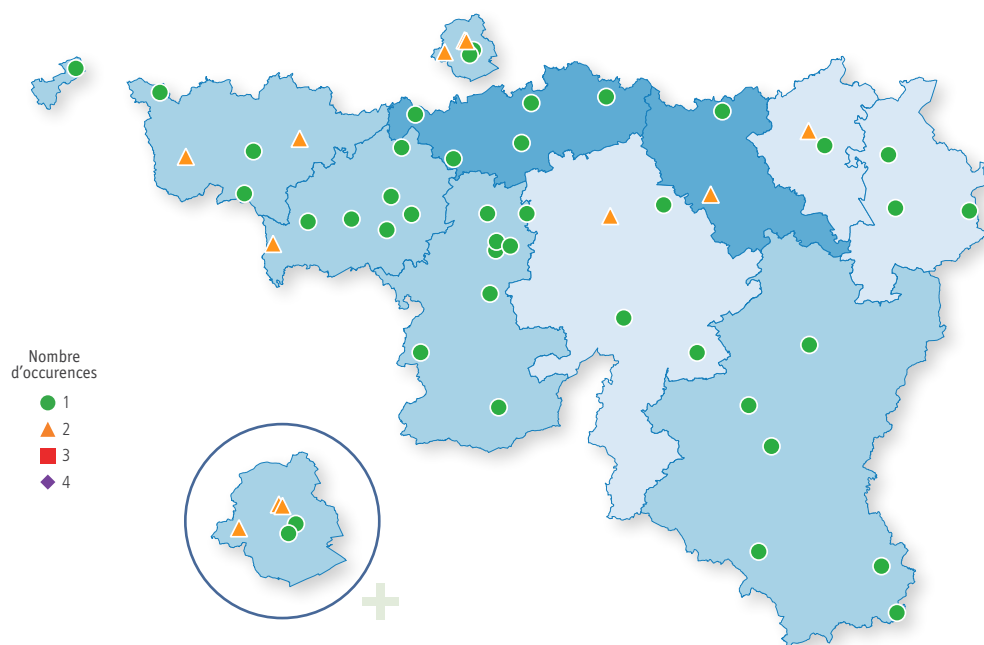
OFFRE

En 2021-2022, **57** occurrences de l'option sont répertoriées dans 48 localités.

Indice de spécialisation de l'offre

Sur les 184 options organisées en 2021-2022, l'option occupe le 16^e rang.

En comparaison avec l'ensemble de la FW-B, c'est dans le **bassin du Brabant Wallon** que l'option est proportionnellement la plus organisée.



FRÉQUENTATION

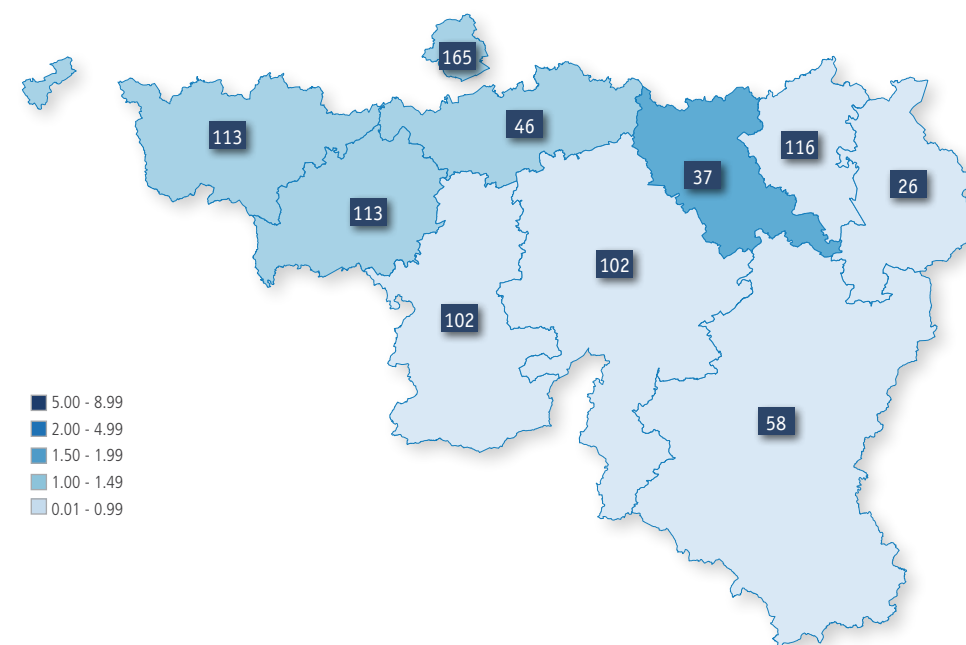
En 2021-2022, **878** élèves fréquentent l'option dont 878 en 7^e.

Sa fréquentation représente **1,47 %** de la population du 3^e degré de l'enseignement technique et professionnel. C'est dans le **bassin de Bruxelles** que l'on trouve le plus d'élèves dans l'option.

L'option occupe la 22^e place sur 184 en 2021-2022.

Indice de spécialisation de la fréquentation

En comparaison avec l'ensemble de la FW-B, c'est dans le **bassin de Huy-Waremme** que la proportion d'élèves dans l'option est la plus élevée.



	Bruxelles	Brabant wallon	Huy-Waremme	Liège	Verviers	Namur	Luxembourg	Wallonie picarde	Hainaut Centre	Hainaut Sud	FW-B
Nombre d'occurrences	8	5	3	3	3	5	6	8	8	8	57
Indice de spécialisation	1,08	1,93	1,68	0,34	0,99	0,54	1,37	1,09	1,26	1,31	1
Nombre d'élèves	165	46	37	116	26	102	58	113	113	102	878
Indice de fréquentation	1,27	1,19	1,74	0,84	0,64	0,69	0,99	1,13	1,19	0,96	1

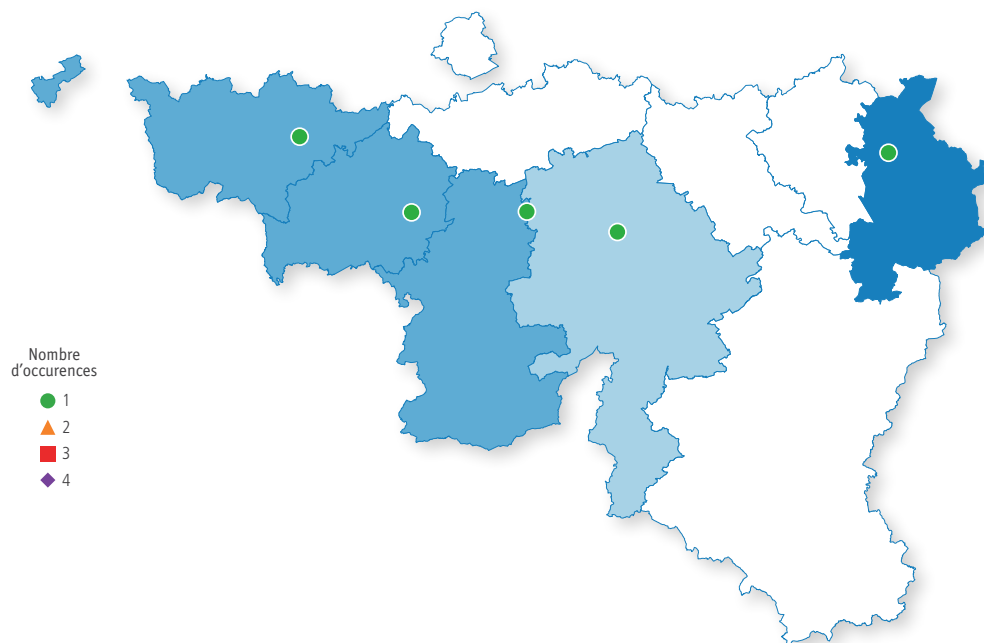
OFFRE

En 2021-2022, **5** occurrences de l'option sont répertoriées dans 5 localités.

Indice de spécialisation de l'offre

Sur les 184 options organisées en 2021-2022, l'option occupe le 107^e rang.

En comparaison avec l'ensemble de la FW-B, c'est dans le **bassin de Verviers** que l'option est proportionnellement la plus organisée.



FRÉQUENTATION

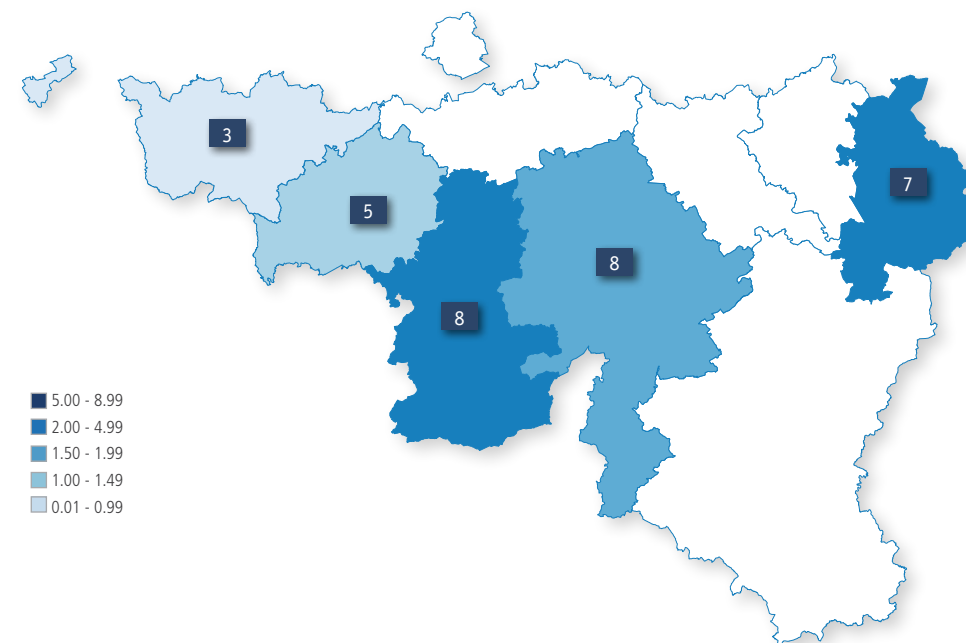
En 2021-2022, **31** élèves fréquentent l'option dont 31 en 7^e.

Sa fréquentation représente **0,05 %** de la population du 3^e degré de l'enseignement technique et professionnel. C'est dans les **bassins de Namur et Hainaut Sud** que l'on trouve le plus d'élèves dans l'option.

L'option occupe la 123^e place sur 184 en 2021-2022.

Indice de spécialisation de la fréquentation

En comparaison avec l'ensemble de la FW-B, c'est dans le **bassin de Verviers** que la proportion d'élèves dans l'option est la plus élevée.

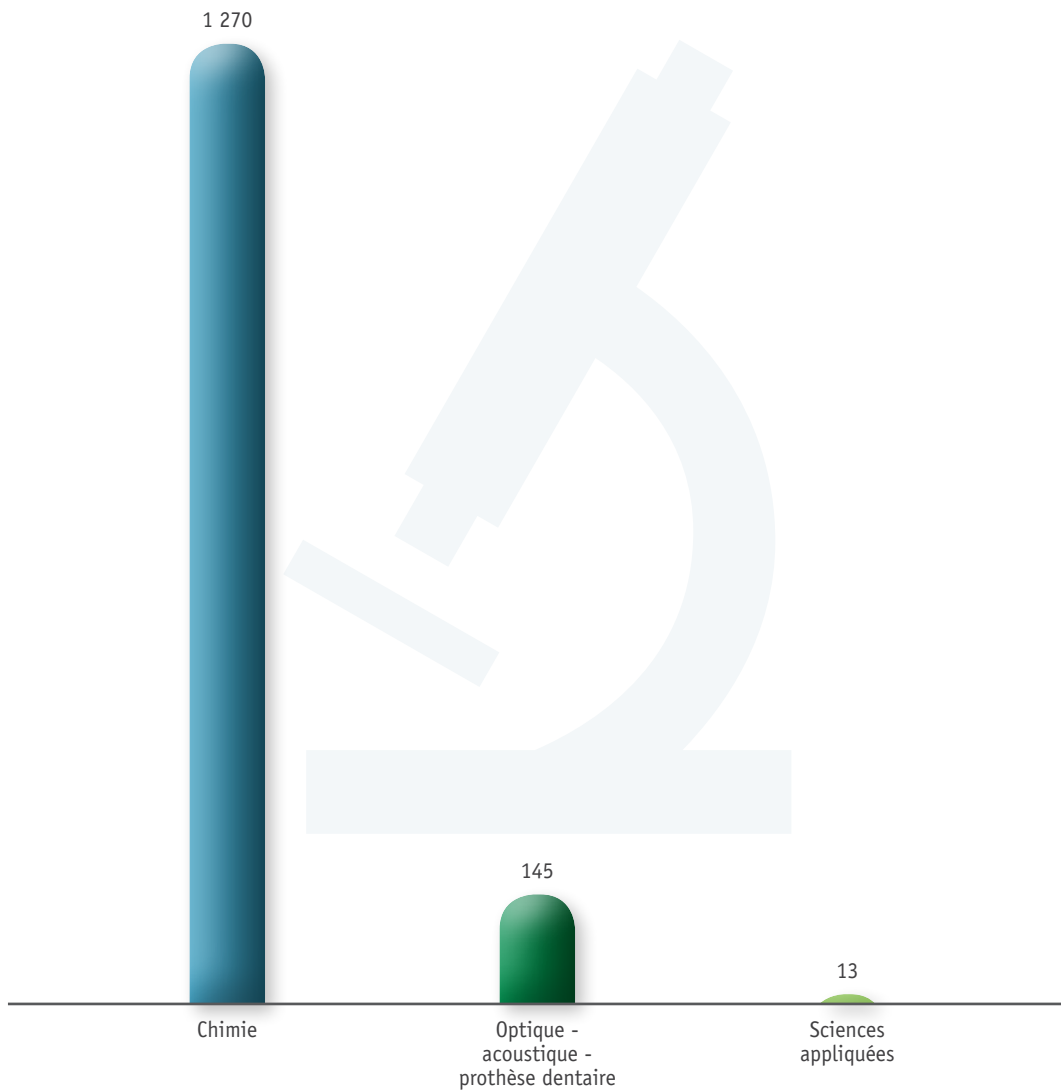


	Bruxelles	Brabant wallon	Huy-Waremme	Liège	Verviers	Namur	Luxembourg	Wallonie picarde	Hainaut Centre	Hainaut Sud	FW-B
Nombre d'occurrences	0	0	0	0	1	1	0	1	1	1	5
Indice de spécialisation	0	0	0	0	3,77	1,23	0	1,55	1,79	1,87	1
Nombre d'élèves	0	0	0	0	7	8	0	3	5	8	31
Indice de fréquentation	0	0	0	0	4,87	1,53	0	0,85	1,49	2,13	1



SCIENCES APPLIQUÉES

Le secteur Sciences appliquées compte **1 428** élèves répartis dans 3 groupes d'options que sont la chimie, les sciences appliquées et l'optique - acoustique - prothèse dentaire.



Chimie

En 2021-2022, le groupe « Chimie » comporte 5 options réunissant 1 270 élèves.

Options	Nombre d'élèves
Assistant pharmaceutico-technique	553
Technicien chimiste	486
Technicien des industries agroalimentaires	171
Complément en officine hospitalière	45
Opérateur de production des entreprises agroalimentaires	15

Optique - acoustique - prothèse dentaire

En 2021-2022, les 4 options liées à l'optique, l'acoustique et aux prothèses dentaires réunissent 145 élèves.

Options	Nombre d'élèves
Optique	57
Prothèse dentaire	53
Opticien	25
Prothésiste dentaire	10

Sciences appliquées

En 2021-2022, les 2 options liées aux sciences appliquées réunissent 13 élèves.

Options	Nombre d'élèves
Technicien en bandages - orthèses - prothèses - chaussures orthopédiques	11
Complément en techniques spécialisées de production des entreprises agroalimentaires	2

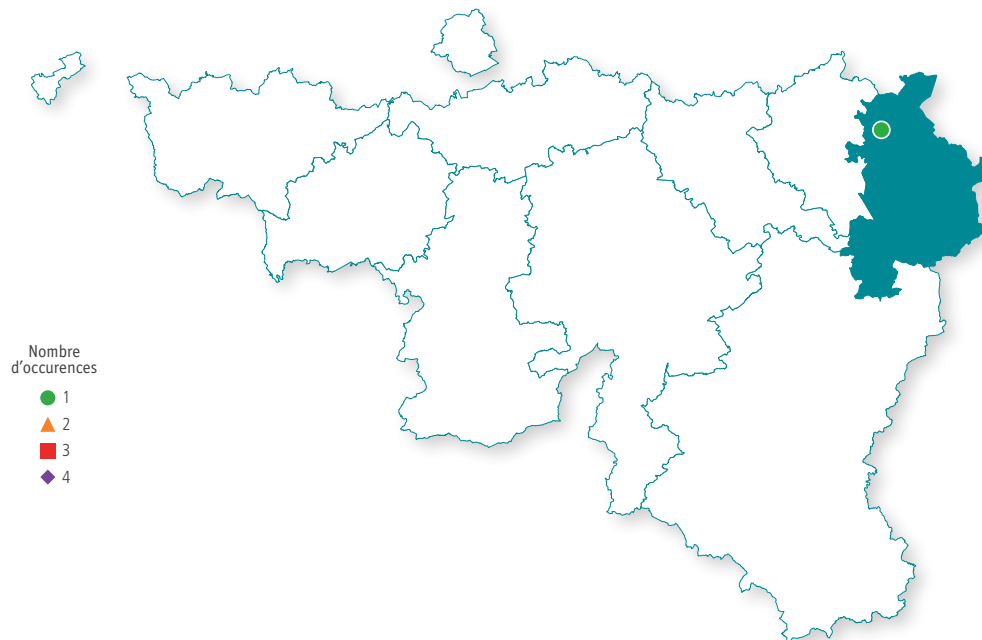
OFFRE

En 2021-2022, **1** occurrence de l'option est répertoriée dans 1 localité.

Indice de spécialisation de l'offre

Sur les 184 options organisées en 2021-2022, l'option occupe le 183^e rang.

En comparaison avec l'ensemble de la FW-B, c'est dans le **bassin de Verviers** que l'option est proportionnellement la plus organisée.



FRÉQUENTATION

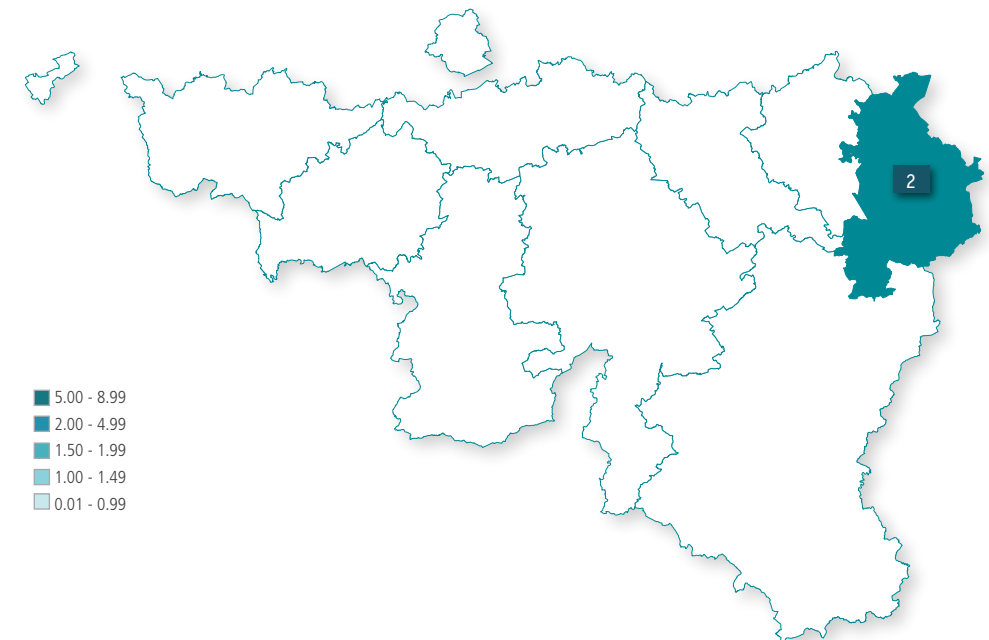
En 2021-2022, **2** élèves fréquentent l'option dont 2 en 7^e.

Sa fréquentation représente **0,00 %** de la population du 3^e degré de l'enseignement technique et professionnel. C'est dans le **bassin de Verviers** que l'on trouve le plus d'élèves dans l'option.

L'option occupe la 183^e place sur 184 en 2021-2022.

Indice de spécialisation de la fréquentation

En comparaison avec l'ensemble de la FW-B, c'est dans le **bassin de Verviers** que la proportion d'élèves dans l'option est la plus élevée.



	Bruxelles	Brabant wallon	Huy-Waremme	Liège	Verviers	Namur	Luxembourg	Wallonie picarde	Hainaut Centre	Hainaut Sud	FW-B
Nombre d'occurrences	0	0	0	0	1	0	0	0	0	0	1
Indice de spécialisation	0	0	0	0	18,86	0	0	0	0	0	1
Nombre d'élèves	0	0	0	0	2	0	0	0	0	0	2
Indice de fréquentation	0	0	0	0	21,57	0	0	0	0	0	1

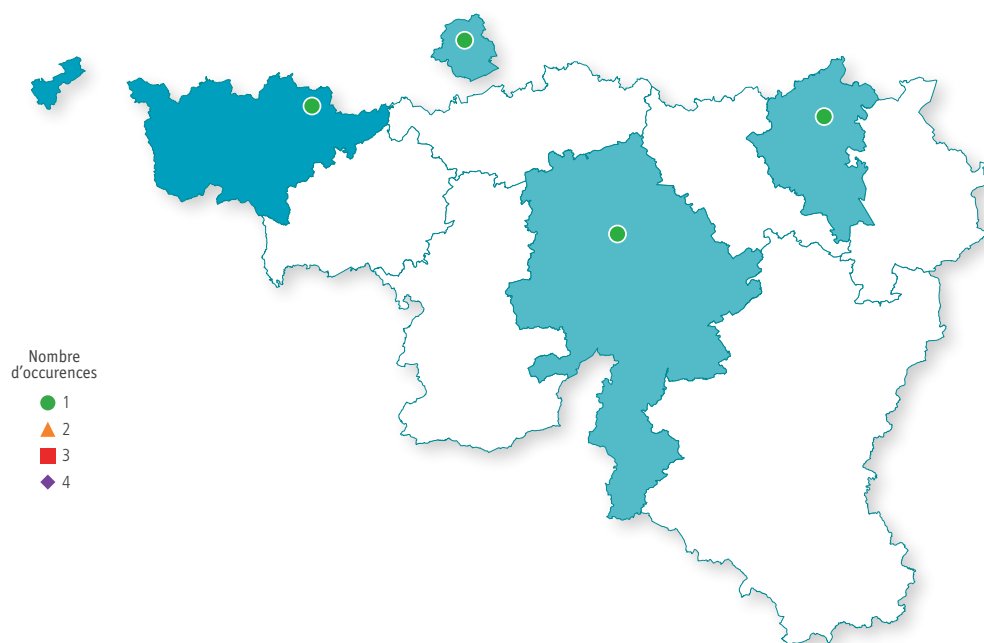
OFFRE

En 2021-2022, **4** occurrences de l'option sont répertoriées dans 4 localités.

Indice de spécialisation de l'offre

Sur les 184 options organisées en 2021-2022, l'option occupe le 117^e rang.

En comparaison avec l'ensemble de la FW-B, c'est dans le **bassin de Wallonie picarde** que l'option est proportionnellement la plus organisée.



FRÉQUENTATION

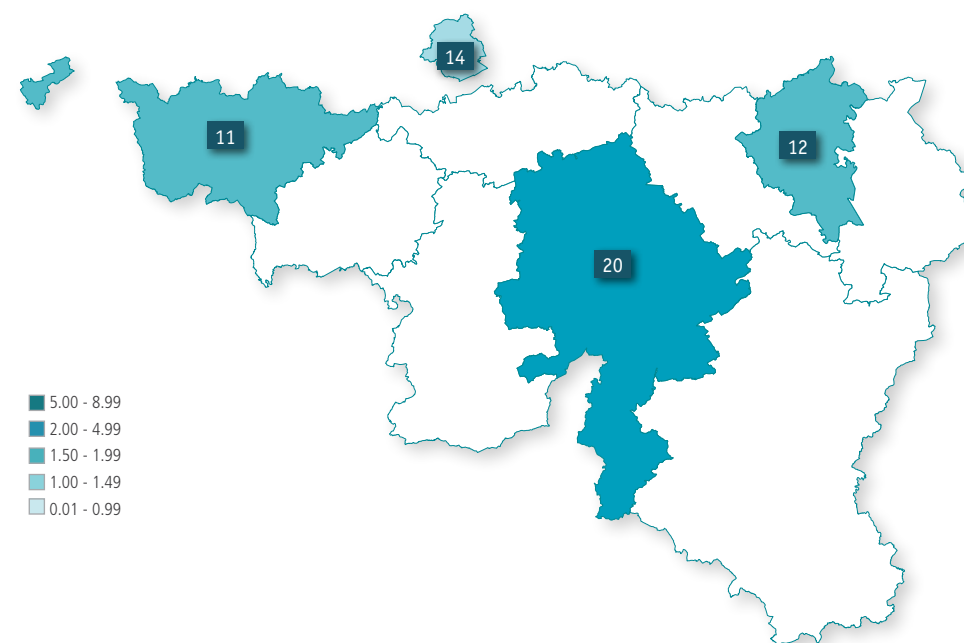
En 2021-2022, **57** élèves fréquentent l'option dont 35 en 5^e et 22 en 6^e.

Sa fréquentation représente **0,10 %** de la population du 3^e degré de l'enseignement technique et professionnel. C'est dans le **bassin de Namur** de que l'on trouve le plus d'élèves dans l'option.

L'option occupe la 97^e place sur 184 en 2021-2022.

Indice de spécialisation de la fréquentation

En comparaison avec l'ensemble de la FW-B, c'est dans le **bassin de Namur** que la proportion d'élèves dans l'option est la plus élevée.



	Bruxelles	Brabant wallon	Huy-Waremme	Liège	Verviers	Namur	Luxembourg	Wallonie picarde	Hainaut Centre	Hainaut Sud	FW-B
Nombre d'occurrences	1	0	0	1	0	1	0	1	0	0	4
Indice de spécialisation	1,73	0	0	1,99	0	1,89	0	2,36	0	0	1
Nombre d'élèves	14	0	0	12	0	20	0	11	0	0	57
Indice de fréquentation	1,17	0	0	1,61	0	2,9	0	1,95	0	0	1

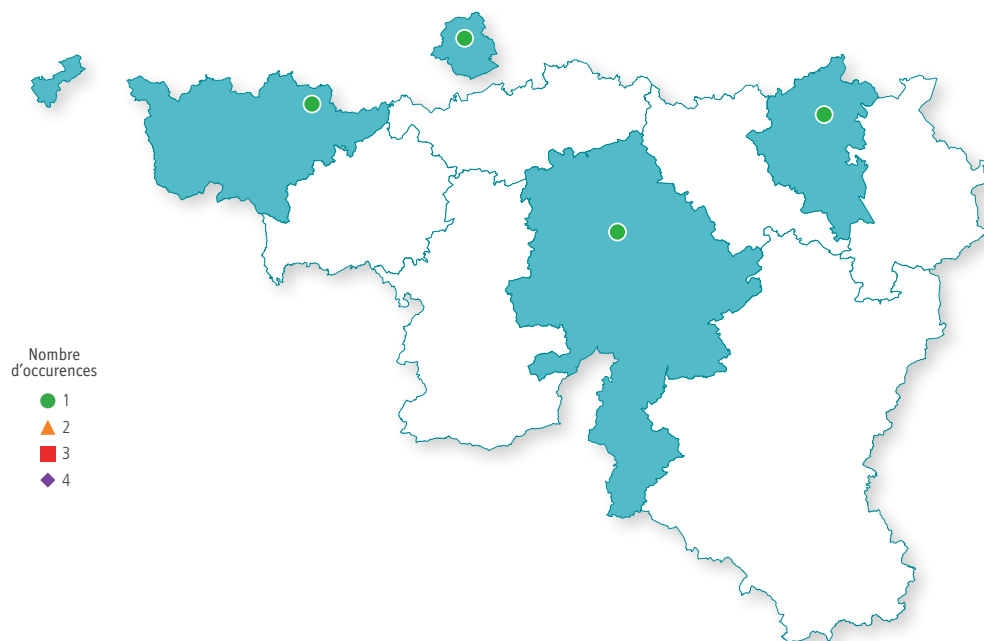
OFFRE

En 2021-2022, **4** occurrences de l'option sont répertoriées dans 4 localités.

Indice de spécialisation de l'offre

Sur les 184 options organisées en 2021-2022, l'option occupe le 118^e rang.

En comparaison avec l'ensemble de la FW-B, c'est dans le **bassin de Wallonie picarde** que l'option est proportionnellement la plus organisée.



FRÉQUENTATION

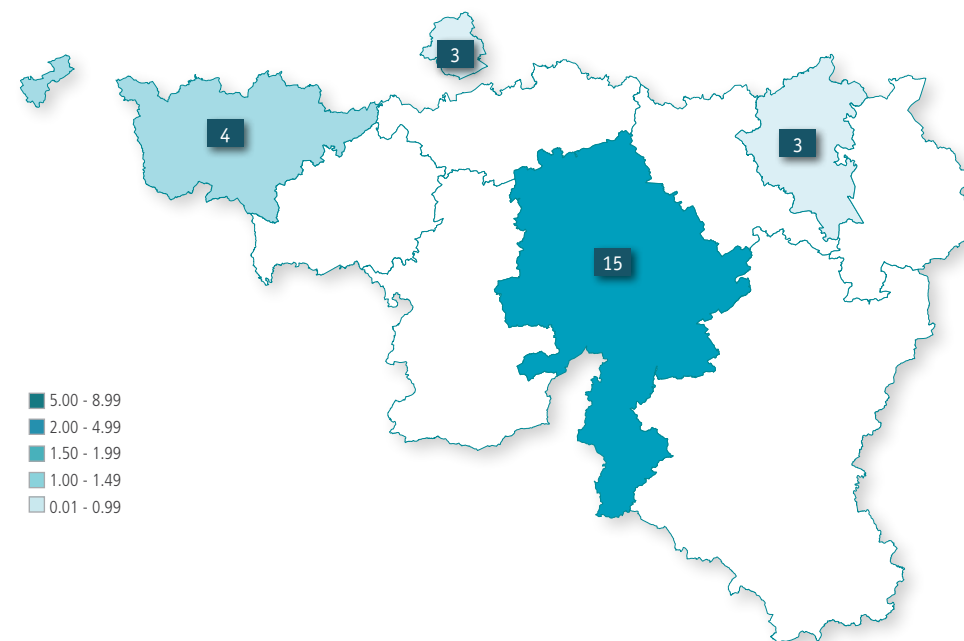
En 2021-2022, **25** élèves fréquentent l'option dont 25 en 7^e.

Sa fréquentation représente **0,04** % de la population du 3^e degré de l'enseignement technique et professionnel. C'est dans le **bassin de Namur** de que l'on trouve le plus d'élèves dans l'option.

L'option occupe la 130^e place sur 184 en 2021-2022.

Indice de spécialisation de la fréquentation

En comparaison avec l'ensemble de la FW-B, c'est dans le **bassin de Namur** que la proportion d'élèves dans l'option est la plus élevée.



	Bruxelles	Brabant wallon	Huy-Waremme	Liège	Verviers	Namur	Luxembourg	Wallonie picarde	Hainaut Centre	Hainaut Sud	FW-B
Nombre d'occurrences	1	0	0	1	0	1	0	1	0	0	4
Indice de spécialisation	1,93	0	0	1,63	0	1,54	0	1,94	0	0	1
Nombre d'élèves	3	0	0	3	0	15	0	4	0	0	25
Indice de fréquentation	0,81	0	0	0,76	0	3,56	0	1,4	0	0	1



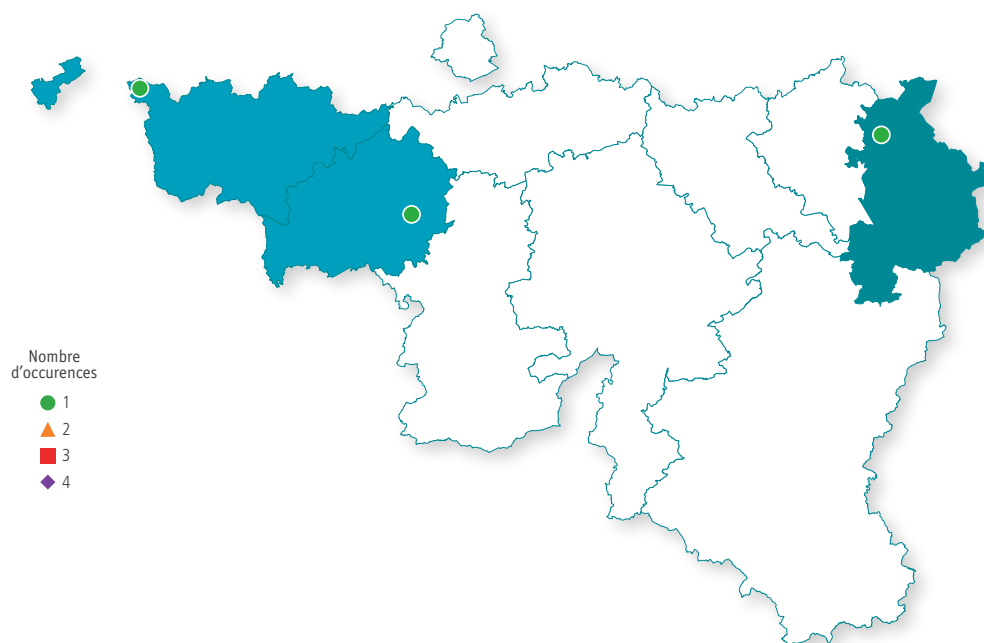
OFFRE

En 2021-2022, **3** occurrences de l'option sont répertoriées dans 3 localités.

Indice de spécialisation de l'offre

Sur les 184 options organisées en 2021-2022, l'option occupe le 136^e rang.

En comparaison avec l'ensemble de la FW-B, c'est dans le **bassin de Verviers** que l'option est proportionnellement la plus organisée.



FRÉQUENTATION

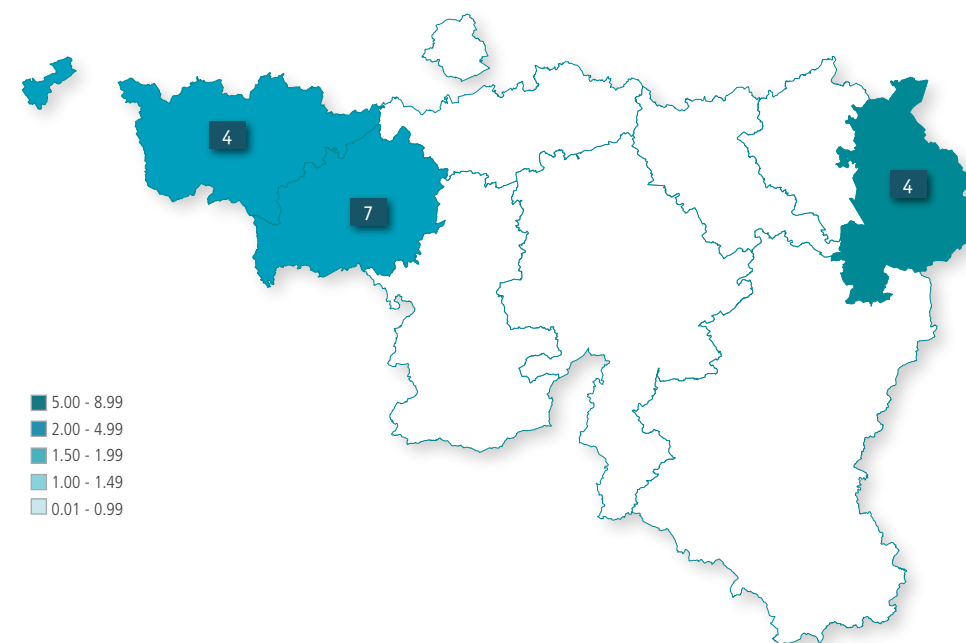
En 2021-2022, **15** élèves fréquentent l'option dont 9 en 5^e et 6 en 6^e.

Sa fréquentation représente **0,03 %** de la population du 3^e degré de l'enseignement technique et professionnel. C'est dans le **bassin du Hainaut Centre** de que l'on trouve le plus d'élèves dans l'option.

L'option occupe la 142^e place sur 184 en 2021-2022.

Indice de spécialisation de la fréquentation

En comparaison avec l'ensemble de la FW-B, c'est dans le **bassin de Verviers** que la proportion d'élèves dans l'option est la plus élevée.



	Bruxelles	Brabant wallon	Huy-Waremme	Liège	Verviers	Namur	Luxembourg	Wallonie picarde	Hainaut Centre	Hainaut Sud	FW-B
Nombre d'occurrences	0	0	0	0	1	0	0	1	1	0	3
Indice de spécialisation	0	0	0	0	5,95	0	0	3,15	2,79	0	1
Nombre d'élèves	0	0	0	0	4	0	0	4	7	0	15
Indice de fréquentation	0	0	0	0	5,09	0	0	2,69	3,8	0	1

OBG ORGANISÉES EN PLEIN EXERCICE ET ALTERNANCE (ART 49) PAR BASSIN – FRÉQUENTATION

AGRONOMIE

Code de l'option	Libellé de l'option	Bruxelles	Brabant wallon	Hainaut Centre	Hainaut Sud	Huy - Waremme	Liège	Luxembourg	Namur	Verviers	Wallonie picarde
1109	TECHNICIEN EN AGRICULTURE					17			72	22	50
1111	TECHNICIEN EN AGROÉQUIPEMENT								37		
1113	COMPLÉMENT EN DIVERSIFICATION DES PRODUCTIONS ET TRANSFORMATION DE PRODUITS								5		
1114	COMPLÉMENT EN PRODUCTIONS AGRICOLES								9		
1115	COMPLÉMENT EN MÉCANIQUE AGRICOLE ET/OU HORTICOLE			2					8	8	17
1117	ASSISTANT EN SOINS ANIMALIERS	75		67	116		129	64	150	50	241
1118	AGENT AGRICOLE POLYVALENT				20	14		33	83	36	63
1207	FLEURISTE	7					6		10	15	5
1208	OUVRIER QUALIFIÉ EN HORTICULTURE	39	14	30	21		24	31	108	22	33
1209	TECHNICIEN EN HORTICULTURE	3		34			21	3	69	34	17
1211	COMPLÉMENT EN PRODUCTIONS HORTICOLES ET DÉCORATION FLORALE						4			2	
1213	COMPLÉMENT EN ART FLORAL	2							5	6	7
1214	HORTICULTEUR SPÉCIALISÉ EN AMÉNAGEMENT DE PARCS ET JARDINS	16		11			8	11	34		14
1306	AGENT TECHNIQUE DE LA NATURE ET DES FORÊTS							26	15	34	22
1308	TECHNICIEN EN ENVIRONNEMENT	16	19	16	37			12	52		11
1314	OUVRIER QUALIFIÉ EN SYLVICULTURE				9				25	28	
1315	ARBORISTE : GRIMPEUR-ÉLAGUEUR	2					3		16	12	7
1316	COMPLÉMENT EN CONDUITE D'ENGINS FORESTIERS									8	
1403	AGENT QUALIFIÉ DANS LES MÉTIERS DU CHEVAL			31	12	9			55	24	
1405	COMPLÉMENT EN ÉLEVAGE ET GESTION DE TROUPEAUX	23		13	33		13	6	51	8	54
1406	COMPLÉMENT EN TECHNIQUES D'ENSEIGNEMENT DE L'ÉQUITATION			5					9	3	

OBG ORGANISÉES EN PLEIN EXERCICE ET ALTERNANCE (ART 49) PAR BASSIN – FRÉQUENTATION

INDUSTRIE

Code de l'option	Libellé de l'option	Bruxelles	Brabant wallon	Hainaut Centre	Hainaut Sud	Huy - Waremme	Liège	Luxembourg	Namur	Verviers	Wallonie picarde
2115	INSTALLATEUR ÉLECTRICIEN	464	107	181	145	7	193	89	107	98	144
2213	TECHNICIEN EN INFORMATIQUE	336	70	20	60	13	64	93	89	11	83
2214	TECHNICIEN EN ÉLECTRONIQUE	51	11	10	35	23	64				
2216	TECHNICIEN EN CLIMATISATION ET CONDITIONNEMENT D'AIR	9		5	3		2	14	12	10	15
2217	COMPLÉMENT EN SYSTÈMES ÉLECTRONIQUES DE L'AUTOMOBILE						3				
2218	ASSISTANT DE MAINTENANCE PC-RÉSEAUX	67		30	25		21	25			12
2324	INSTALLATEUR-RÉPARATEUR D'APPAREILS ÉLECTROMÉNAGERS	11	11		6						
2325	MÉCANICIEN D'ENTRETIEN	10	19	71	9	24	35	75	34	37	67
2326	OPÉRATEUR EN INDUSTRIE GRAPHIQUE	18							23		57
2327	TECHNICIEN EN INDUSTRIE GRAPHIQUE	25					11		74		
2330	COMPLÉMENT EN TECHNIQUES SPÉCIALISÉES D'INDUSTRIE GRAPHIQUE	10							6		10
2331	MÉCANICIEN EN CYCLES										7
2332	MÉCANICIEN D'ENTRETIEN AUTOMOBILE						2				1
2333	TECHNICIEN EN SYSTÈMES D'USINAGE	27	23	48	16	19	109		24	28	20
2334	MÉCANICIEN D'ENTRETIEN AUTOMOBILE	372	59	175	275	90	296	141	170	49	219
2409	ÉLECTRICIEN AUTOMATICIEN	287	73	132	139	75	172	145	177	101	165
2410	MÉCANICIEN AUTOMATICIEN	47	15	22	70		36	89	84	10	23
2413	TECHNICIEN EN MAINTENANCE DE SYSTÈMES AUTOMATISÉS INDUSTRIELS	8		12	10	5	26	13	7		5
2414	COMPLÉMENT EN PRODUCTIQUE			5			10				
2415	COMPLÉMENT EN MAINTENANCE D'ÉQUIPEMENTS TECHNIQUES	79	13	50	31		54	17	45	24	25
2416	COMPLÉMENT EN MAINTENANCE D'ÉQUIPEMENTS BIOMÉDICAUX						9				
2521	MÉCANICIEN DES MOTEURS DIESELS ET ENGINS HYDRAULIQUES	30		20	33	4	25	12	5		15
2523	COMPLÉMENT EN ÉLECTRICITÉ DE L'AUTOMOBILE	29		8	20	15	23	22	31		18
2524	TECHNICIEN EN MAINTENANCE ET DIAGNOSTIC AUTOMOBILE	7	1	21	2		7		14		3

OBG ORGANISÉES EN PLEIN EXERCICE ET ALTERNANCE (ART 49) PAR BASSIN – FRÉQUENTATION

INDUSTRIE

Code de l'option	Libellé de l'option	Bruxelles	Brabant wallon	Hainaut Centre	Hainaut Sud	Huy - Waremme	Liège	Luxembourg	Namur	Verviers	Wallonie picarde
2525	OPÉRATEUR DE MAINTENANCE DE DRONES			3							4
2527	MÉCANICIEN POLYVALENT AUTOMOBILE				1	2					
2528	MÉCANICIEN POLYVALENT AUTOMOBILE	141	29	191	121	30	116	30	88	17	74
2621	ARMURIER						88				
2623	BATELIER					6					
2624	HORLOGER								58		
2625	MÉTALLIER-SOUDEUR	32	33	90	70	12	104	80	47	21	46
2628	TECHNICIEN EN MICROTECHNIQUE								58		
2633	ARMURIER MONTEUR À BOIS						24				
2634	CONDUCTEUR D'AUTOBUS ET D'AUTOCAR				15						
2636	COMPLÉMENT EN SOUDAGE SUR TÔLES ET SUR TUBES	6	17	7	12	9	26	15	17	4	39
2637	COMPLÉMENT EN CONDUITE DE POIDS LOURDS ET MANUTENTION			5			9		5		
2638	COMPLÉMENT EN TECHNIQUES SPECIALISÉES D'ARMURERIE						12				
2639	COMPLÉMENT EN TECHNIQUES SPECIALISÉES D'HORLOGERIE								18		
2640	COMPLÉMENT EN CHAUDRONNERIE			14	2		15		4		
2643	MÉCANICIEN POUR MATERIEL DE PARCS, JARDINS ET ESPACES VERTS								3		
2644	DESSINATEUR EN DAO MÉCANIQUE ELECTRICITÉ					3			11		7
2707	CARROSSIER	23	20	36	31		13	26	34	17	41
2709	TECHNICIEN PLASTURGISTE				8				6		
2714	COMPLÉMENT EN TRAVAUX SUR CARROSSERIE										13
2715	CARROSSIER SPECIALISÉ	5	9	2	4		4	4	9	6	5
2804	TECHNICIEN DU FROID	25		12	8		17	1			
2901	GESTIONNAIRE EN LOGISTIQUE ET TRANSPORT	38			11		30				
2902	CONDUCTEUR POIDS LOURDS			37			72	35	69		

OBG ORGANISÉES EN PLEIN EXERCICE ET ALTERNANCE (ART 49) PAR BASSIN – FRÉQUENTATION

CONSTRUCTION

Code de l'option	Libellé de l'option	Bruxelles	Brabant wallon	Hainaut Centre	Hainaut Sud	Huy - Waremme	Liège	Luxembourg	Namur	Verviers	Wallonie picarde
3117	ÉBÉNISTE	27	10		11		14	29	42	23	110
3122	TECHNICIEN DES INDUSTRIES DU BOIS	19	10	35			20	46	46	12	37
3125	COMPLÉMENT EN CRÉATION ET RESTAURATION DE MEUBLES	13	3	4			8	10	3		16
3126	COMPLÉMENT EN MARQUETERIE										7
3128	COMPLÉMENT EN TECHNIQUES SPECIALISÉES DE SCULPTURE										11
3131	RESTAURATEUR-GARNISSEUR DE SIÈGES								3		8
3132	MENUISIER EN PVC ET ALU	6			3		1				7
3133	CUISINISTE		8				16		9	8	
3134	PARQUETEUR								1		
3135	MENUISIER D'INTERIEUR ET D'EXTÉRIEUR	51	132	136	126	85	226	134	161	33	145
3137	CONSTRUCTEUR-MONTEUR DE BÂTIMENT EN STRUCTURE BOIS		4	6	7			11	10		
3208	CONDUCTEUR D'ENGINS DE CHANTIER			47	29		9	46		8	25
3221	DESSINATEUR EN CONSTRUCTION	24	18	13	23		11		63	40	
3223	TECHNICIEN EN CONSTRUCTION ET TRAVAUX PUBLICS			38	16		30	29	24	24	13
3224	TECHNICIEN DES CONSTRUCTIONS EN BOIS			5			6		3		11
3226	CHARPENTIER			16	3	4	11	11	4		17
3228	DESSINATEUR + DAO EN CONSTRUCTION								2		7
3229	COUVREUR-ÉTANCHEUR							2			
3230	COUVREUR-ÉTANCHEUR	8		13			28	13	14		13
3304	TECHNICIEN EN ENCADREMENT DE CHANTIER						5				
3305	COMPLÉMENT EN POSE DE PIERRES NATURELLES				8		3				
3306	COMPLÉMENT EN TECHNIQUES SPECIALISÉES EN CONSTRUCTION-GROS ŒUVRE		6	9	6	2	9	10		4	14
3309	OUVRIER EN RÉNOVATION, RESTAURATION ET CONSERVATION DU BÂTIMENT	3		22	11		2	7	32	8	22

OBG ORGANISÉES EN PLEIN EXERCICE ET ALTERNANCE (ART 49) PAR BASSIN – FRÉQUENTATION

CONSTRUCTION

Code de l'option	Libellé de l'option	Bruxelles	Brabant wallon	Hainaut Centre	Hainaut Sud	Huy - Waremme	Liège	Luxembourg	Namur	Verviers	Wallonie picarde
3311	MAÇON	38	69	240	209	34	156	127	143	84	147
3424	TECHNICIEN EN ÉQUIPEMENTS THERMIQUES			7					28	5	5
3425	INSTALLATEUR EN SANITAIRE										3
3426	COMPLÉMENT EN AGENCEMENT D'INTÉRIEUR		6	14	6		19	17	10	11	14
3428	INSTALLATEUR EN CHAUFFAGE CENTRAL	60	9	10	19	7	13	8	16	4	5
3429	MONTEUR EN CHAUFFAGE ET EN SANITAIRE	256	32	50	111	8	99	22	50	51	25
3511	TAPISSIER-GARNISSEUR								9		
3519	COMPLÉMENT EN PEINTURE-DÉCORATION						3		8		
3520	PEINTRE DÉCORATEUR			20	17		42		20		
3521	CARRELEUR-CHAPISTE	3		4	11		20				13
3522	PLAFONNEUR CIMENTIER	15			8		6				

OBG ORGANISÉES EN PLEIN EXERCICE ET ALTERNANCE (ART 49) PAR BASSIN – FRÉQUENTATION

HÔTELLERIE-ALIMENTATION

Code de l'option	Libellé de l'option	Bruxelles	Brabant wallon	Hainaut Centre	Hainaut Sud	Huy - Waremme	Liège	Luxembourg	Namur	Verviers	Wallonie picarde
4118	HÔTELLIER-RESTAURATEUR	45	46	64	43	7	55	25	158	68	51
4120	SOMMELIER	9			5		5		18		3
4123	COMPLÉMENT EN CUISINE INTERNATIONALE				6		4				
4124	COMPLÉMENT EN TECHNIQUES SPECIALISÉES DE RESTAURATION	12	3				5		23	10	
4125	TRAITEUR-ORGANISATEUR DE BANQUETS ET DE RÉCEPTIONS	29	6	20	21	11	26	15	65	18	34
4126	CHEF DE CUISINE DE COLLECTIVITÉ	3	5	7	9	7			2		
4128	CUISINIER DE COLLECTIVITÉ	16	11	49	52	31	37	21	16	18	38
4130	BARMAN / BARMAID	8			6		3		5		3
4131	RESTAURATEUR	215	79	87	133		178	92	173	92	84
4205	BOUCHER-CHARCUTIER				10	7	19	5	43		23
4207	PATRON BOUCHER-CHARCUTIER-TRAITEUR						3				5
4208	ARTISAN BOUCHER-CHARCUTIER								13		
4310	BOULANGER-PÂTISSIER	54		88	56	39	61	43	89	30	60
4311	CHOCOLATIER-CONFISEUR-GLACIER	19		33	15		34	11	30	10	2
4312	PATRON BOULANGER-PÂTISSIER-CHOCOLATIER					8					12
4313	ARTISAN BOULANGER-PÂTISSIER	36			20				61		

OBG ORGANISÉES EN PLEIN EXERCICE ET ALTERNANCE (ART 49) PAR BASSIN – FRÉQUENTATION

HABILLEMENT-TEXTILE

Code de l'option	Libellé de l'option	Bruxelles	Brabant wallon	Hainaut Centre	Hainaut Sud	Huy - Waremme	Liège	Luxembourg	Namur	Verviers	Wallonie picarde
5207	AGENT TECHNIQUE EN MODE ET CRÉATION	38	18		14		18		61	11	
5221	TAILLEUR						3				
5227	AGENT QUALIFIÉ EN CONFECTION	33			11		36		30	7	3
5231	VENDEUR-RETOUCHEUR	18						6	10		
5234	COMPLÉMENT EN CONFECTION SUR MESURES ET DEMI-MESURES	8					2	4			
5236	COMPLÉMENT EN VÊTEMENTS DE TRAVAIL ET DE LOISIRS	10									
5238	COMPLÉMENT EN STYLISME				2		12		14		

OBG ORGANISÉES EN PLEIN EXERCICE ET ALTERNANCE (ART 49) PAR BASSIN – FRÉQUENTATION

ARTS APPLIQUÉS

Code de l'option	Libellé de l'option	Bruxelles	Brabant wallon	Hainaut Centre	Hainaut Sud	Huy - Waremme	Liège	Luxembourg	Namur	Verviers	Wallonie picarde
6107	ÉTALAGISTE	7		5					27		
6112	ARTS PLASTIQUES	302	60	164	111	31	201	147	99	45	288
6113	ART ET STRUCTURE DE L'HABITAT	82					28		56		
6115	ASSISTANT EN DÉCORATION	104	12	62	30		38	13	33	35	36
6116	ASSISTANT AUX MÉTIERS DE LA PUBLICITÉ	84		126	125	27	53	22	28		95
6210	TECHNICIEN EN INFOGRAPHIE	407	129	257	160		172	73	273	88	66
6211	TECHNICIEN EN PHOTOGRAPHIE	80		34	24		87		94		68
6216	TECHNICIEN EN MULTIMÉDIA							10	28		
6217	TECHNICIEN EN IMAGE DE SYNTHÈSE	8		25	8				14		10
6219	COMPLÉMENT EN TECHNIQUES PUBLICITAIRES	38		27	29		17	8	24		17
6220	COMPLÉMENT EN TECHNIQUES SPECIALISÉES DE DÉCORATION	10					4		5		12
6313	COMPLÉMENT EN ARTS VISUELS APPLIQUÉS A LA PHOTOGRAPHIE								9		
6406	BIJOUTIER-JOAILLIER						34		41		
6407	GRAVEUR-CISELEUR						15				
6408	COMPLÉMENT EN JOAILLERIE-SERTISSURE								11		
6409	COMPLÉMENT EN TECHNIQUES SPECIALISÉES DE GRAVURE-CISELURE						7				
6410	COMPLÉMENT EN TECHNIQUES SPECIALISÉES DE BIJOUTERIE-HORLOGERIE						9				

OBG ORGANISÉES EN PLEIN EXERCICE ET ALTERNANCE (ART 49) PAR BASSIN – FRÉQUENTATION

ÉCONOMIE

Code de l'option	Libellé de l'option	Bruxelles	Brabant wallon	Hainaut Centre	Hainaut Sud	Huy - Waremme	Liège	Luxembourg	Namur	Verviers	Wallonie picarde
7123	TECHNICIEN COMMERCIAL	297	46	101	144	46	104	42	65	95	188
7124	TECHNICIEN EN COMPTABILITÉ	1353	269	408	393	108	472	252	175	107	193
7125	VENDEUR	322	114	337	378	61	344	149	174	108	182
7130	GESTIONNAIRE DE TRÈS PETITES ENTREPRISES	299	169	176	252	60	224	171	207	109	171
7131	COMPLÉMENT EN TECHNIQUES DE VENTE	21		8			5	6	4		10
7212	TECHNICIEN DE BUREAU	515	148	273	225	74	330	106	115	116	124
7404	AGENT EN ACCUEIL ET TOURISME	374	66	41	67	24	41	33	70	22	87
7405	AUXILIAIRE ADMINISTRATIF ET D'ACCUEIL	934	168	244	149	13	225	166	159	110	115
7408	COMPLÉMENT EN ACCUEIL	64		7			20	8	14	7	8

OBG ORGANISÉES EN PLEIN EXERCICE ET ALTERNANCE (ART 49) PAR BASSIN – FRÉQUENTATION

SERVICES AUX PERSONNES

Code de l'option	Libellé de l'option	Bruxelles	Brabant wallon	Hainaut Centre	Hainaut Sud	Huy - Waremme	Liège	Luxembourg	Namur	Verviers	Wallonie picarde
8109	TECHNIQUES SOCIALES	600	170	547	335	98	526	157	348	142	186
8113	AGENT D'ÉDUCATION	737	326	493	635	189	378	412	469	336	388
8123	AIDE FAMILIAL	409	103	242	218	59	261	127	200	132	217
8203	ASPIRANT EN NURSING	202	70	183	87	45	147	64	95	25	147
8207	PUÉRICULTURE	412	92	311	272	70	229	168	223	68	236
8212	AGENT MÉDICO-SOCIAL	56	14	16	14	13	54		36	11	11
8213	PUÉRICULTEUR	165	46	113	102	37	116	58	102	26	113
8216	AIDE-SOIGNANT	120	44	80	96	17	79	47	77	46	78
8301	GESTIONNAIRE D'UN INSTITUT DE BEAUTÉ				13		16	8	30		9
8308	SOINS DE BEAUTÉ							67			
8314	COIFFEUR										3
8315	ESTHÉTICIEN			3							
8322	COMPLÉMENT D'ESTHÉTIQUE : ORIENTATION ARTISTIQUE	7					24		8		2
8323	ESTHÉTICIEN SOCIAL			5	8				8	7	3
8324	COMPLÉMENT EN VENTE EN PARFUMERIE							6			
8325	COMPLÉMENT EN PÉDICURIE-MANUCURIE	7			13		23		10	13	
8326	COIFFEUR MANAGER	45	6	49	41	13	36	15	8		30
8327	ESTHÉTICIEN	175	58	122	240	46	289	138	270	58	193
8328	COIFFEUR	231	41	349	323	55	312	154	184	39	267
8405	ANIMATEUR	296	84	218	92	137	229	112	189	78	152
8408	ASSISTANT AUX MÉTIERS DE LA PRÉVENTION ET DE LA SECURITÉ	40		111	255		266	32	203	23	70

OBG ORGANISÉES EN PLEIN EXERCICE ET ALTERNANCE (ART 49) PAR BASSIN – FRÉQUENTATION

SCIENCES APPLIQUÉES

Code de l'option	Libellé de l'option	Bruxelles	Brabant wallon	Hainaut Centre	Hainaut Sud	Huy - Waremme	Liège	Luxembourg	Namur	Verviers	Wallonie picarde
9101	COMPLÉMENT EN TECHNIQUES SPECIALISÉES DE PRODUCTION DES ENTREPRISES AGROALIMENTAIRES									2	
9110	TECHNICIEN EN BANDAGES - ORTHÈSES - PROTHÈSES - CHAUSSURES ORTHOPÉDIQUES								11		
9204	PROTHÈSE DENTAIRE	24					11		18		
9208	OPTIQUE	14					12		20		11
9209	OPTICIEN	3					3		15		4
9210	PROTHÉSISTE DENTAIRE	3					4		3		
9308	ASSISTANT PHARMACEUTICO-TECHNIQUE	166		93	58		84	40	48	19	45
9309	TECHNICIEN CHIMISTE	136	47	47	8	20	81		36	72	39
9310	TECHNICIEN DES INDUSTRIES AGROALIMENTAIRES	36			35	42	7	11	11	11	18
9312	OPÉRATEUR DE PRODUCTION DES ENTREPRISES AGROALIMENTAIRES			7						4	4
9313	COMPLÉMENT EN OFFICINE HOSPITALIÈRE			7	8		15		15		

OBG ORGANISÉES SPÉCIFIQUEMENT EN ALTERNANCE PAR BASSIN – FRÉQUENTATION

AGRONOMIE

Code de l'option	Libellé de l'option	Bruxelles	Brabant wallon	Hainaut Centre	Hainaut Sud	Huy - Waremme	Liège	Luxembourg	Namur	Verviers	Wallonie picarde
1001	OUVRIER EN IMPLANTATION ET EN ENTRETIEN DE PARCS ET JARDINS	8		15	45			15	6		12
1003	PALEFRENIER			19	15	3	7		11		
1009	OUVRIER EN EXPLOITATION HORTICOLE			4							
1010	OUVRIER EN CULTURES MARAÎCHÈRES SOUS ABRI ET DE PLEIN CHAMP										3
1015	OUVRIER FORESTIER							2			
1017	ÉLEVEUR/ÉLEVEUSE				3	2		5			
1018	GROOM LAD			3		3	5	11			
1023	JARDINIER D'ENTRETIEN			27	7	13	9	15	10	8	26
1024	JARDINIER D'AMÉNAGEMENT	2		5		2			12		4

OBG ORGANISÉES SPÉCIFIQUEMENT EN ALTERNANCE PAR BASSIN – FRÉQUENTATION

CONSTRUCTION

Code de l'option	Libellé de l'option	Bruxelles	Brabant wallon	Hainaut Centre	Hainaut Sud	Huy - Waremme	Liège	Luxembourg	Namur	Verviers	Wallonie picarde
3001	MONTEUR EN SANITAIRE	14	5		18				3	16	3
3002	MONTEUR EN CHAUFFAGE		14	9	1		23		10	3	10
3003	MAÇON										2
3010	COFFREUR						19	2		10	
3013	OUVRIER D'ENTRETIEN DU BÂTIMENT ET DE SON ENVIRONNEMENT	2		5		18		21	45		8
3015	VOIRISTE								21		
3016	PAVEUR			1	1		2		7	2	
3022	OUVRIER PLAFONNEUR			3	13	2	18	12	5	4	
3025	MONTEUR-PLACEUR D'ÉLÉMENTS MENUISÉS	3	3	10	13	10	6		19	2	26
3026	POSEUR DE COUVERTURES NON MÉTALLIQUES	2	3	36	2		27	4	23	17	13
3028	OUVRIER EN PEINTURE DU BÂTIMENT			5	7		28	3	19	5	7
3032	OUVRIER - POSEUR DE FAUX PLAFONDS, CLOISONS ET PLANCHERS SURÉLEVÉS			1			14				
3034	JOINTOYEUR - RAVALEUR DE FAÇADES			1			1	1		8	8
3037	CARRELEUR	3		14	1		33	3	6	7	
3039	AUXILIAIRE DU BÂTIMENT	5		16	57		24	23	16	9	11
3040	OUVRIER POLYVALENT EN PARACHEVEMENT DU BÂTIMENT				12						
3041	AGENT POLYVALENT DE MAINTENANCE DU BÂTIMENT							9			

OBG ORGANISÉES SPÉCIFIQUEMENT EN ALTERNANCE PAR BASSIN – FRÉQUENTATION

HÔTELLERIE-ALIMENTATION

Code de l'option	Libellé de l'option	Bruxelles	Brabant wallon	Hainaut Centre	Hainaut Sud	Huy - Waremme	Liège	Luxembourg	Namur	Verviers	Wallonie picarde
4001	COMMIS DE CUISINE	41	11	25	37	7	17	34	23	14	27
4002	COMMIS DE SALLE	1		3							
4004	DÉCOUPEUR - DESOSSEUR				1						
4010	PRÉPARATEUR EN BOUCHERIE - VENDEUR EN BOUCHERIE-CHARCUTERIE ET PLATS PRÉPARÉS À EMPORTER				5		3				
4011	COMMIS DE CUISINE DE COLLECTIVITÉ						7				
4012	GARÇON / SERVEUSE DE RESTAURANT	3			2	4	10	6	5	4	
4013	AGENT DE FABRICATION DU SECTEUR ALIMENTAIRE									6	
4015	POISSONNIER								3		

ÉCONOMIE

Code de l'option	Libellé de l'option	Bruxelles	Brabant wallon	Hainaut Centre	Hainaut Sud	Huy - Waremme	Liège	Luxembourg	Namur	Verviers	Wallonie picarde
7001	AUXILIAIRE DE MAGASIN	138	20	99	228	35	198	70	121	60	120
7004	ÉQUIPIER LOGISTIQUE			9	12		5	7	12	8	14
7008	ENCODEUR DE DONNÉES	23		2							
7010	MAGASINIER	8		4	13	5	11			17	4

OBG ORGANISÉES SPÉCIFIQUEMENT EN ALTERNANCE PAR BASSIN – FRÉQUENTATION

SERVICES AUX PERSONNES

Code de l'option	Libellé de l'option	Bruxelles	Brabant wallon	Hainaut Centre	Hainaut Sud	Huy - Waremme	Liège	Luxembourg	Namur	Verviers	Wallonie picarde
8002	AIDE MÉNAGER						9				1
8008	TECHNICIEN DE SURFACE-NETTOYEUR									13	1
8010	AIDE LOGISTIQUE EN COLLECTIVITÉS	21			8			3	10	7	
8011	MAQUILLAGE ET SOINS DES MAINS	13									
8012	SOINS DU CORPS / BEAUTÉ DES PIEDS ET DES MAINS	9									

- **Alternance « Article 49 »³** : on parlera d'alternance « article 49 » pour l'enseignement en alternance qui vise les mêmes options, les mêmes objectifs en termes de compétences et les mêmes certifications que l'enseignement de plein exercice.
- **Alternance « Article 45 »⁴** : il s'agit de l'enseignement en alternance organisé sur la base de profils de formation spécifiques.
- **Indice de spécialisation de l'offre** : indice permettant d'indiquer si l'offre d'une option (c'est-à-dire le nombre de fois qu'elle est organisée) est proportionnellement plus prépondérante dans un bassin d'enseignement que sur l'ensemble du territoire de la Fédération Wallonie-Bruxelles.

Pour déterminer cet indice, on réalise le calcul suivant :

$$\frac{\text{Nombre d'occurrences où l'option est organisée dans le bassin}}{\text{Nombre d'occurrences pour l'ensemble des options du qualifiant dans le bassin}} \times \frac{\text{Nombre d'occurrences de l'option en FW-B}}{\text{Nombre d'occurrences pour l'ensemble des options du qualifiant en FW-B}}$$

En appliquant ce calcul à l'ensemble de la FW-B, on obtient une valeur égale à 1. Cette valeur est un indice pivot. En appliquant le calcul à la situation de chaque bassin, on obtient une valeur située au-dessus ou en-dessous de cet indice pivot.

En d'autres termes, un indice de spécialisation de l'offre supérieur à 1 indique que pour le bassin concerné, l'option occupe une place plus importante dans l'ensemble de l'offre présente sur la zone en comparaison avec le territoire de la FW-B. Au contraire, un indice de spécialisation inférieur à 1 indique qu'au regard de l'offre de la zone, cette option est proportionnellement moins organisée qu'en moyenne en FW-B.

- **Indice de spécialisation de fréquentation** : indice permettant d'indiquer si la fréquentation d'une option (c'est-à-dire le nombre d'élèves qui la fréquentent) est proportionnellement plus importante dans un bassin d'enseignement que sur l'ensemble du territoire de la FW-B. Pour calculer cet indice, on applique la formule suivante :

$$\frac{\text{Nombre d'élèves qui fréquentent l'option dans le bassin}}{\text{Nombre d'élèves pour l'ensemble des options du qualifiant dans le bassin}} \times \frac{\text{Nombre d'élèves qui fréquentent l'option en FW-B}}{\text{Nombre d'élèves pour l'ensemble des options du qualifiant en FW-B}}$$

En d'autres termes, un indice de spécialisation de la fréquentation supérieur à 1 indique que pour la zone concernée, l'option est proportionnellement plus fréquentée qu'en moyenne en FW-B. Au contraire, un indice de spécialisation inférieur à 1 indique qu'il y a proportionnellement moins d'élèves qui fréquentent cette option qu'en moyenne en FW-B.

- **Occurrence** : nombre de fois où une option est organisée en Fédération Wallonie-Bruxelles. Une option proposée par un même établissement en plein exercice et en alternance sera comptabilisée comme ayant deux occurrences.
- **Secteur d'enseignement** : les options de l'enseignement technique et professionnel se répartissent en 9 secteurs d'enseignement : l'Agronomie, l'Industrie, la Construction, l'Hôtellerie-Alimentation, l'Habillement-Textile, les Arts appliqués, l'Économie, les Services aux personnes et les Sciences appliquées. Chaque secteur comporte différents sous-domaines nommés « groupes ». À ces 9 secteurs s'ajoute également celui des Beaux-Arts.
- **Dispositif CPU** : La « Certification par unités d'acquis d'apprentissage » (CPU) désigne un dispositif organisant la certification des savoirs, aptitudes et compétences professionnels en unités d'acquis d'apprentissage (UAA), au sein d'un continuum pédagogique. La certification finale est acquise lorsque l'ensemble des UAA est validé. Ce dispositif a été remplacé par le Parcours d'Enseignement Qualifiant (PEQ).
- **Parcours d'enseignement Qualifiant (PEQ)** : Le nouveau parcours d'enseignement qualifiant organise la formation et la qualification de l'élève sur trois années, de la 4^e à la 6^e année. L'apprentissage devient modulaire : le processus de formation est organisé en unités d'apprentissage qui sont validées progressivement. La mise en œuvre du PEQ s'est faite progressivement à partir de septembre 2022.

³ La terminologie « article 49 » fait au décret du 24 juillet 1997 définissant les missions prioritaires de l'enseignement fondamental et de l'enseignement secondaire et organisant les structures propres à les atteindre ; décret abrogé et remplacé par l'article 1.4.3-2. - § 4 du Code de l'enseignement.

⁴ La terminologie « article 45 » fait au décret du 24 juillet 1997 définissant les missions prioritaires de l'enseignement fondamental et de l'enseignement secondaire et organisant les structures propres à les atteindre ; décret abrogé et remplacé par l'article 1.4.3-2. - § 4 du Code de l'enseignement.

Fédération Wallonie-Bruxelles / Ministère
Administration générale de l'Enseignement
Direction générale du Pilotage du Système éducatif – Service général de l'Analyse et de la Prospective – Observatoire du Qualifiant, des Métiers et des Technologies
Avenue du Port, 16 – 1080 BRUXELLES
www.fw-b.be – 080 020 000

MARS 2024

Graphisme : Olivier VANDEVELLE – olivier.vandeville@cfwb.be
Photographies : 123RF – fr.123rf.com

Le Médiateur de la Wallonie et de la Fédération Wallonie-Bruxelles
Rue Lucien Namèche, 54 – 5000 NAMUR
080 019 199
courrier@mediateurcf.be

Éditeur responsable : Quentin DAVID, Administrateur général f.f.

La « Fédération Wallonie-Bruxelles » est l'appellation désignant usuellement la « Communauté française » visée à l'article 2 de la Constitution