

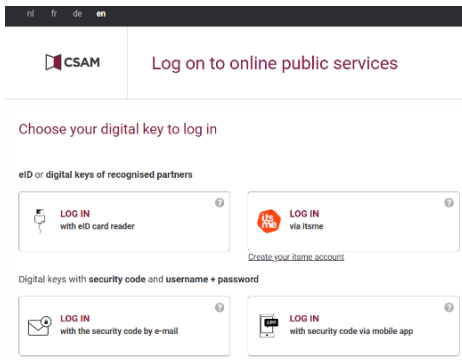
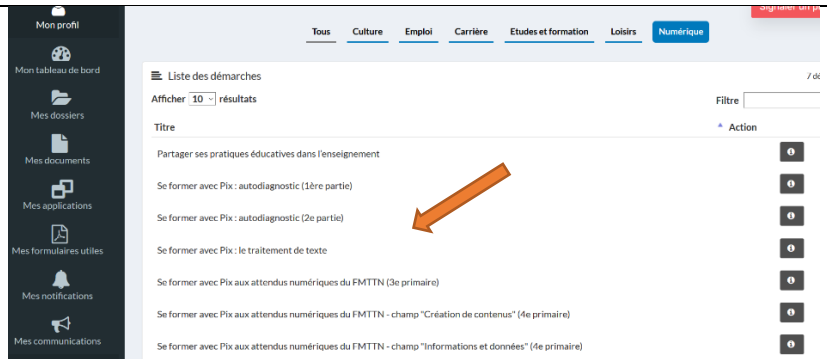


# CONNEXION AUX PARCOURS PIX

Depuis le 1<sup>er</sup> septembre 2023, l'accès aux parcours destinés aux MDP se fait **via Mon Espace** ou **via e-classe** et nécessite donc une identification spécifique Cerbère<sup>1</sup>. Si vous avez déjà un compte personnel sur Pix, la **liaison entre votre compte Cerbère et de votre compte Pix personnel** vous permettra de conserver la progression déjà acquise en autonomie.

Voici comment procéder pour lier vos comptes Cerbère et Pix.

## 1. Connectez-vous au parcours de votre choix via Mon espace.

<p>Utilisez le lien : <a href="#">« Mes démarches – Mon Espace Fédération Wallonie-Bruxelles »</a></p>	
<p>Identifiez-vous à l'aide de l'une des <b>méthodes de connexion</b> proposées.</p>	
<p>Sous l'onglet « <b>Numérique</b> », cliquez sur le <b>parcours Pix</b> de votre choix.</p>	

1

<sup>1</sup> Pour récupérer vos **identifiants Cerbère** :

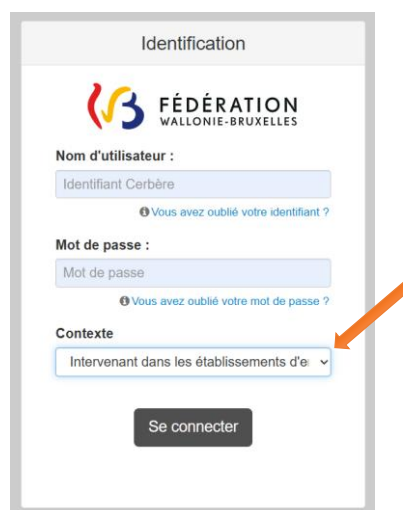
- Connectez-vous à Mon Espace <https://monespace.fw-b.be/> (identification forte nécessaire, par exemple via itsme)
- Cliquez sur « Mon tableau de bord » dans la tuile « Professionnel de l'enseignement »
- Cliquez sur l'onglet « Mon profil » dans le menu de gauche
- Consultez la rubrique « Données d'identification aux services de la Fédération Wallonie-Bruxelles » en bas de la page.

Lisez le texte d'accueil du parcours et cliquez sur « **Je commence** ».



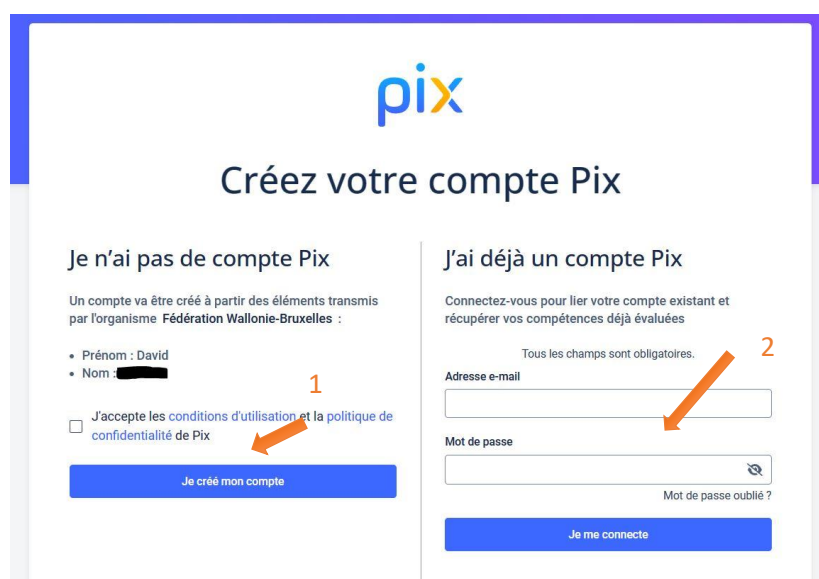
**Encodez vos identifiants Cerbère.**

Sélectionnez le contexte « Intervenant dans les établissements et P.O » et cliquez sur le bouton « Se connecter ».



Si vous n'avez **pas encore de compte Pix (1)**, vérifiez l'orthographe de votre prénom et de votre nom dans la partie gauche du formulaire, cochez la case portant sur les conditions d'utilisation et cliquez sur le bouton « Je crée mon compte ».

Si vous avez **déjà un compte Pix (2)**, insérez les identifiants que vous utilisez habituellement (adresse mail et mot de passe) dans la partie droite du formulaire et cliquez sur « Je me connecte ».



Si vous avez encodé votre adresse mail à l'étape précédente, vérifiez les informations renseignées dans le formulaire qui apparaît, puis cliquez sur « **Continuer** ».

Encodez votre **numéro de matricule** et commencez votre parcours<sup>2</sup>.

*Lorsque vous vous connecterez désormais, vous arriverez sur votre parcours dès que vous aurez complété le formulaire Cerbère.*

<sup>2</sup> Pour consulter votre **numéro matricule**, reportez-vous à votre **carte PROF** ou :

- Connectez-vous à Mon Espace <https://monespace.fw-b.be/> (identification forte nécessaire, par exemple via itsme)
- Cliquez sur « Mon tableau de bord » dans la tuile « Professionnel de l'enseignement »
- Cliquez sur l'onglet « Mon profil » dans le menu de gauche
- Consultez la rubrique « Données relatives à ma carrière dans l'enseignement »

## 2. Connectez-vous au parcours de votre choix via e-classe.

Utilisez le lien : [e-classe.be/se-former-avec-pix](https://e-classe.be/se-former-avec-pix)

Retrouvez toutes les informations en lien avec les **parcours PIX disponibles** et cliquez sur le parcours de votre choix.

DOSSIER — ID:10860

### Se former avec Pix

Ce dossier présente les parcours de formation en ligne destinés à soutenir les MDP de l'enseignement obligatoire dans le développement de leurs compétences numériques.

Les parcours de formation en ligne, conçus par le Service général du Numérique éducatif et l'Institut Inter-écoles de la Formation professionnelle continue (IFPC) constituent l'un des leviers destinés à aider les membres des personnels de l'enseignement obligatoire dans le développement de leurs compétences numériques.

Chacun (enseignant, éducateur, membre de la direction ou membre du personnel administratif) a la liberté de participer à une ou plusieurs campagnes et de les effectuer à son rythme pour gagner en compétence là où il en éprouve le besoin pour ses tâches professionnelles ou son travail en classe.

#### Table des matières de la collection :

A. Des parcours thématiques pour approfondir la maîtrise d'une compétence numérique

- Se former avec Pix en effectuant son autodiagnostic ([carte 1](#), [carte 2](#))
- Se former avec Pix aux outils de bureautique ([traitement de texte](#), [tableurs](#), [diaporama](#))
- Se former avec Pix pour organiser son travail et collaborer ([mail et agenda](#), [travail collaboratif](#), [poste de travail](#))
- Se former avec Pix pour utiliser des outils en ligne ([réseaux sociaux](#), [cybersécurité](#), [traitement de données](#), [GPGP](#), [et données personnelles](#))

Producteurs  
FÉDÉRATION WALLONIE-BRUXELLES  
AGE - Service général du Numérique éducatif

Encodez vos identifiants Cerbère.

Sélectionnez le contexte « Intervenant dans les établissements et P.O » et cliquez sur le bouton « Se connecter ».

Identification

FÉDÉRATION WALLONIE-BRUXELLES

Nom d'utilisateur :  
Identifiant Cerbère  
[Vous avez oublié votre identifiant ?](#)

Mot de passe :  
Mot de passe  
[Vous avez oublié votre mot de passe ?](#)

Contexte  
Intervenant dans les établissements d'...

Se connecter

Si vous n'avez **pas encore de compte Pix (1)**, vérifiez l'orthographe de votre prénom et de votre nom dans la partie gauche du formulaire, cochez la case portant sur les conditions d'utilisation et cliquez sur le bouton « Je crée mon compte ».

Si vous avez **déjà un compte PIX (2)**, insérez les identifiants que vous utilisez habituellement (adresse mail et mot de passe) dans la partie droite du formulaire et cliquez sur « Je me connecte ».

pix

### Créer votre compte Pix

Je crée de compte Pix

Un compte va être créé à partir des éléments transmis par l'organisme Fédération Wallonie-Bruxelles :

- Prénom : David
- Nom : ██████████

J'accepte les conditions d'utilisation et la politique de confidentialité de Pix

Je crée mon compte

J'ai déjà un compte Pix

Connectez-vous pour lier votre compte existant et récupérer vos compétences déjà évaluées

Tous les champs sont obligatoires.

Adresse e-mail

Mot de passe

Mot de passe oublié ?

Je me connecte

Si vous avez encodé votre adresse mail à l'étape précédente, vérifiez les informations renseignées dans le formulaire qui apparaît, puis cliquez sur « **Continuer** ».

Encodez votre **numéro de matricule** et commencez votre parcours<sup>3</sup>.

*Lorsque vous vous connecterez désormais, vous arriverez sur votre parcours dès que vous aurez complété le formulaire Cerbère.*

<sup>3</sup> Pour récupérer votre **numéro matricule** reportez-vous à votre **carte PROF** ou :

- Connectez-vous à Mon espace <https://monespace.fw-b.be/> (identification forte nécessaire, par exemple via itsme)
- Cliquez sur « Mon tableau de bord » dans la tuile « Professionnel de l'enseignement »
- Cliquez sur l'onglet « Mon profil » dans le menu de gauche
- Consultez la rubrique « Données relatives à ma carrière dans l'enseignement »